



Demografiya statistikasi –

ijtimoiy-iqtisodiy statistika sohalaridan biri bo‘lib, aholi soni, tarkibi, aholi yoki uning guruhlari joylashuvi va takror hosil bo‘lishi bilan bog‘liq ma‘lumotlarni statistik usullardan foydalangan holda yig‘ish, qayta ishlash, ifodalash va tahlil qilish faoliyati bilan shug‘ullanadi.



Doimiy aholining yashash joyi bo'yicha taqsimlanishi

Shahar



33,0%

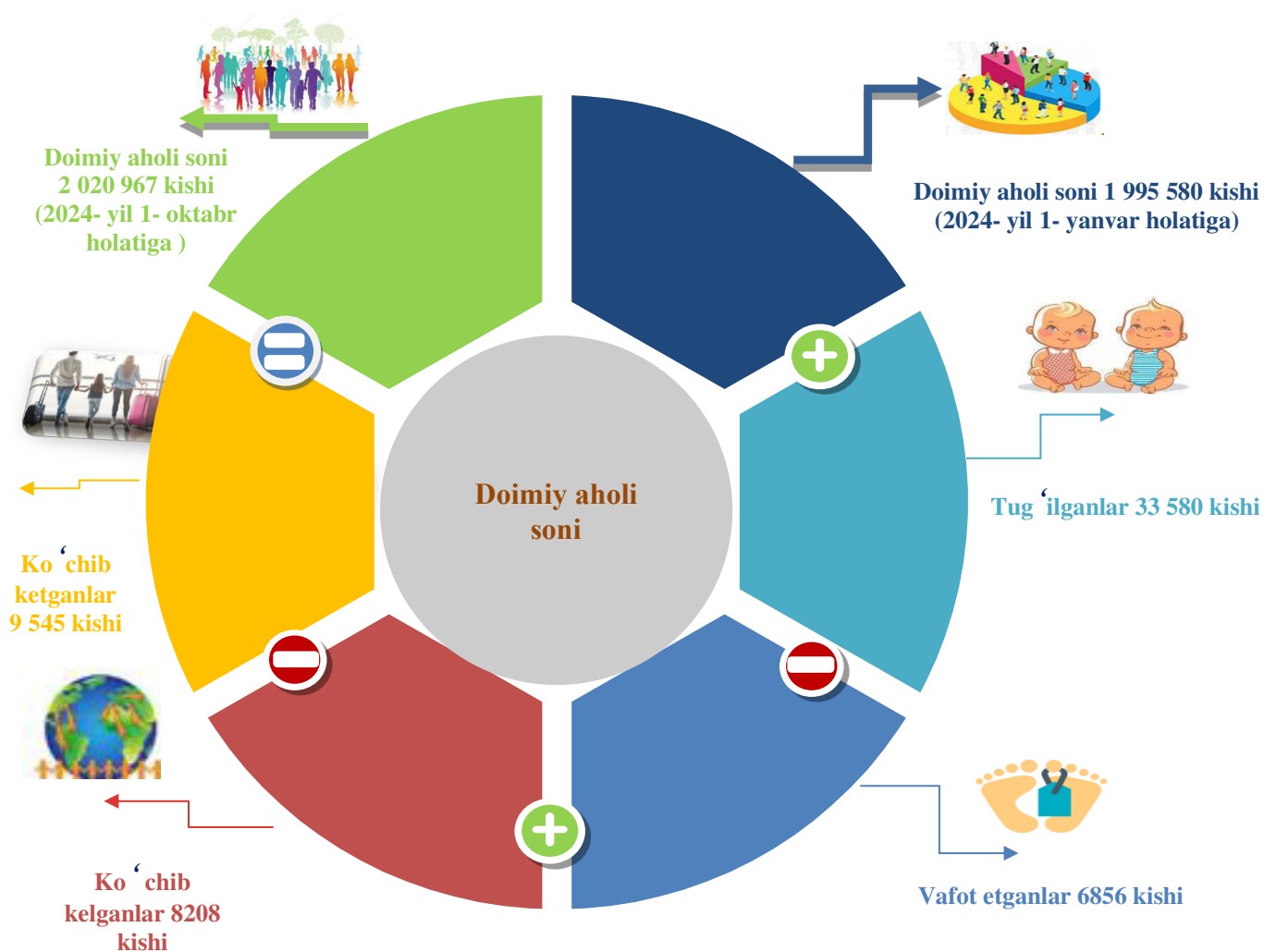
Qishloq



67,0%

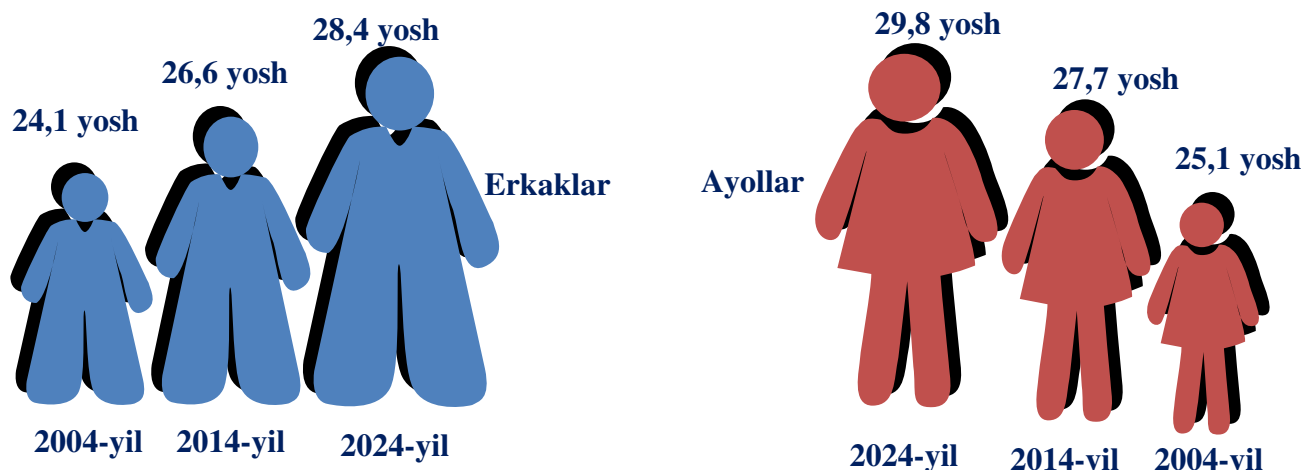
Xorazm viloyati bo'yicha asosiy demografik ko'rsatkichlar

2024- yil yanvar-sentabr



Aholining o'rtacha yoshi

yil boshiga



Aholining o'rtacha yoshi - bu aholining yosh tarkibining taxminiy umumiy tavsifi. U umumiy aholi tarkibidagi barcha odamlarning yoshlarining o'rtacha arifmetik qiymati sifatida hisoblanadi. O'rtacha yosh – bu aholi soni jihatidan teng bo'lgan ikkita guruhga bo'lingan yosh bo'lib, ularning birinchi yarmi yosh, ikkinchi yarmi esa katta.

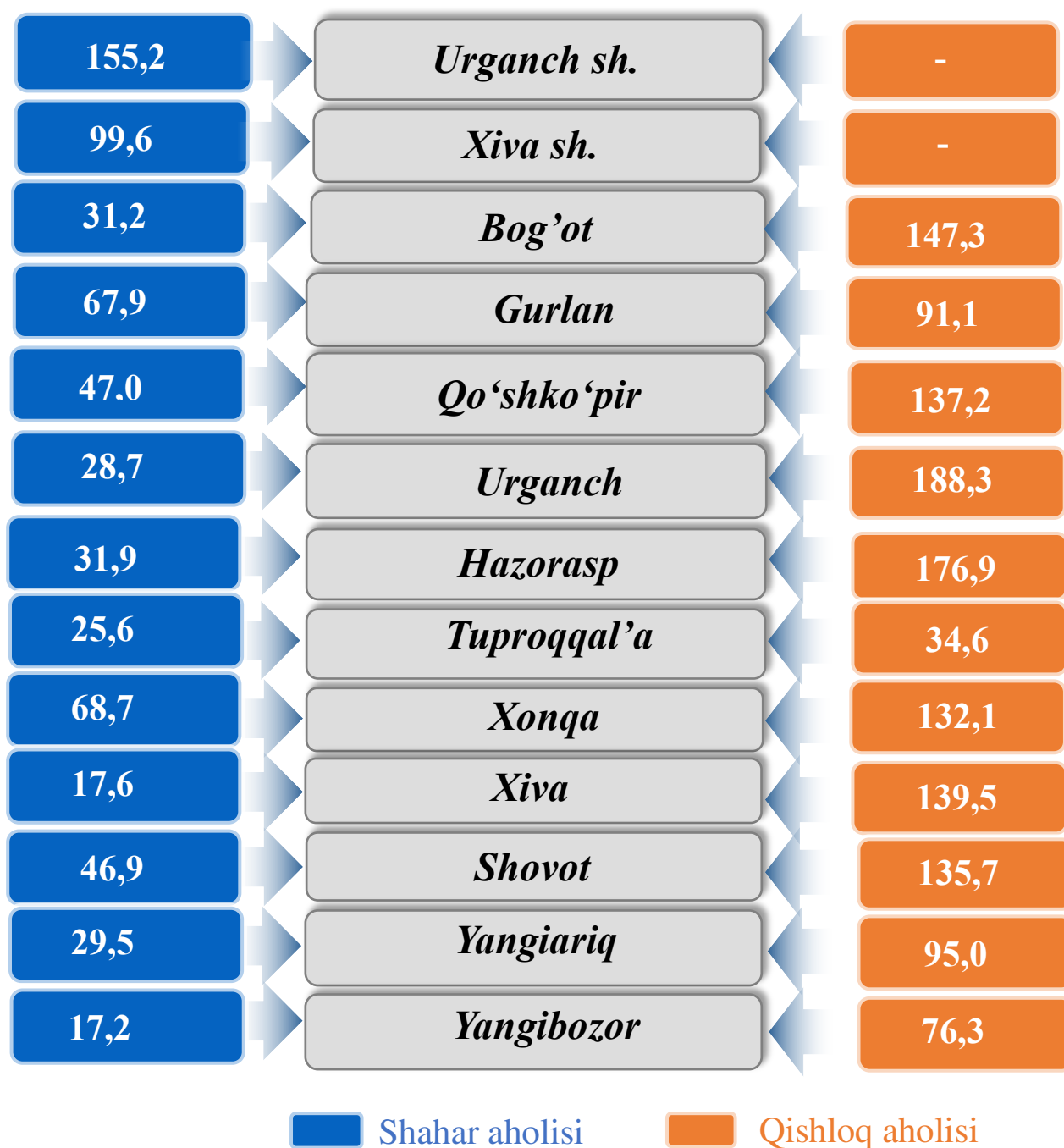
Doimiy aholi sonining taqsimlanishi

1- oktabr holatiga, ming kishi

Shahar va tumanlar nomi	2023- yil	2024- yil	O'sish sur'ati, % da
Viloyat bo'yicha	1983,7	2021,0	101,9
shaharlar :			
Urganch sh.	152,4	155,1	101,8
Xiva sh.	98,3	99,6	101,3
tumanlar:			
Bog'ot	175,0	178,5	102,0
Gurlan	156,4	159,0	101,7
Qo'shko'pir	181,0	184,2	101,8
Urganch	212,3	216,9	102,2
Hazorasp	204,8	208,8	102,0
Tuproqqal'a	58,9	60,3	102,4
Xonqa	197,3	200,9	101,8
Xiva	153,6	157,1	102,3
Shovot	179,3	182,6	101,8
Yangiariq	122,4	124,5	101,7
Yangibozor	92,0	93,5	101,6

Doimiy aholi sonining taqsimlanishi

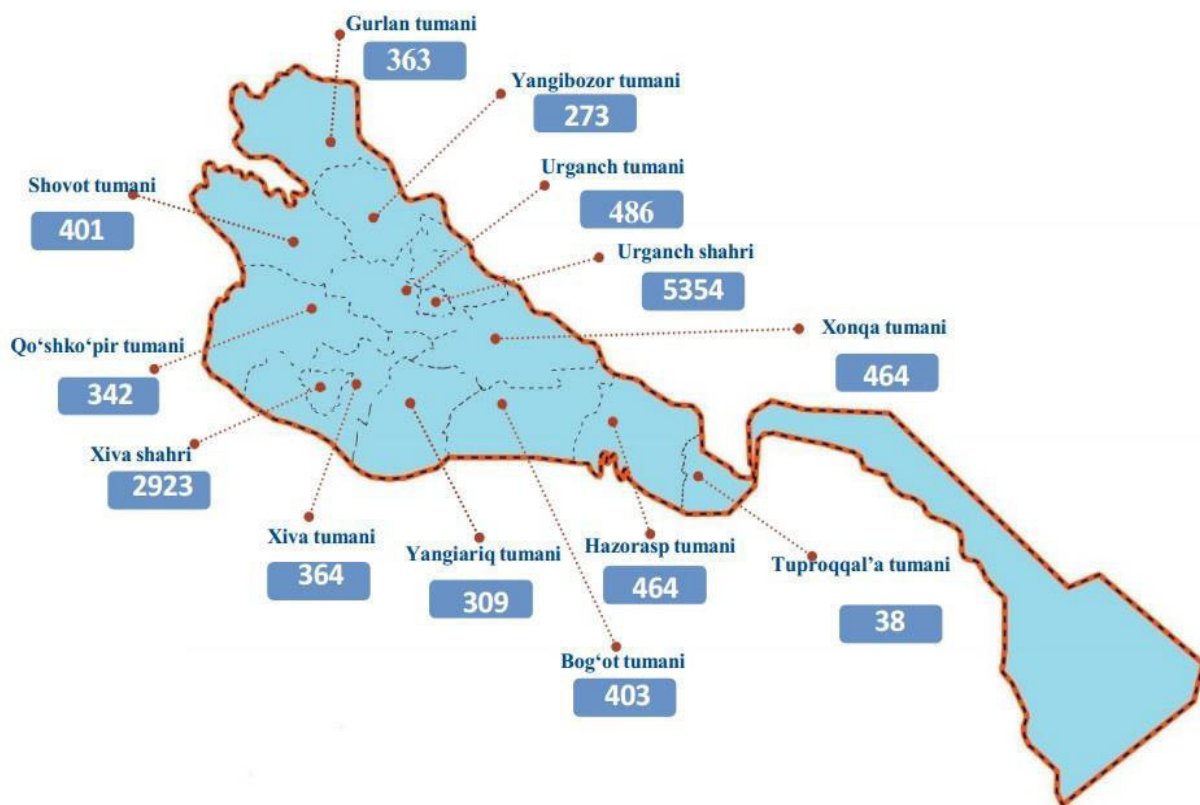
2024- yil 1- oktabr holatiga, ming kishi



Xorazm viloyati shahar va tumanlari kesimida 2024- yil 1- oktabr holatiga eng ko'p aholi sonining ko'payishi Tuproqqal'a tumanida 102,4 foizni, Xiva tumanida 102,3 foizni, Urganch tumanida 102,2 foizni, Bog'ot va Hazorasp tumanlarida 102,0 foizni tashkil etgani kuzatildi.

Xorazm viloyati bo'yicha aholi zichligi

2024- yil 1- oktabr holatiga, 1 kv.km.ga to'g'ri keladigan aholi soni, kishi



Viloyatda 2024- yil 1- oktabr holatiga 1 kvadrat kilometrga o'rtacha **334** kishi to'g'ri kelgan. Bu esa o'tgan yilning mos davriga nisbatan solishtirilganda 6 kishiga ortgan (2023- yilda 1 kv.km.ga 328 kishi).

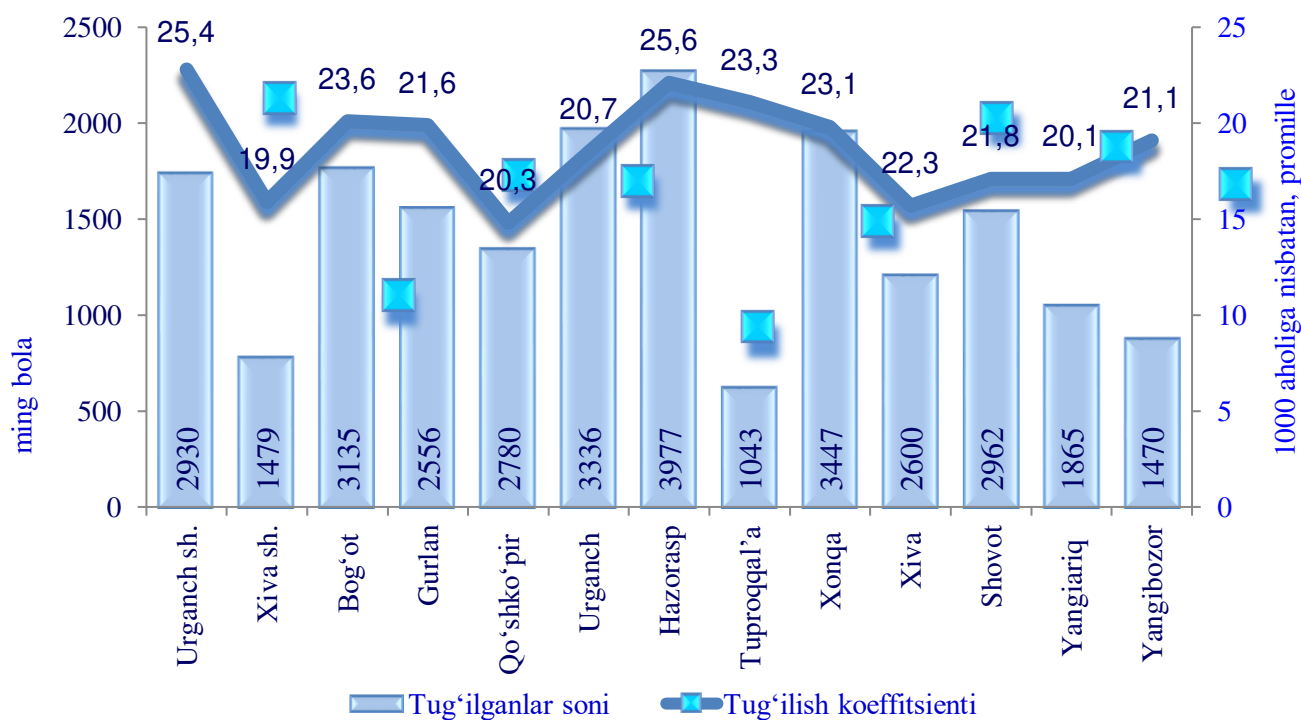
Shahar va tumanlar bo'yicha qaraydigan bo'lsak, aholi zichligining eng yuqori ko'rsatkichi Urganch shahrida **5 354** kishi, Xiva shahrida **2 923** kishi, Urganch tumanida **486** kishi, Hazorasp tumanida **464** kishi, Xonqa tumanida **464** kishini tashkil etgan bo'lsa, eng past ko'rsatkichlar Tuproqqal'a tumanida **38** kishi, Yangibozor tumanida **273** kishi, Yangiariq tumanida **309** kishi, Qo'shko'pir tumanida **342** kishini tashkil etgan.

Hududlar kesimida tug‘ilganlar soni, kishida


Jami		Erkak	Ayol	
Urganch sh.	2930	1546	Urganch sh.	1384
Xiva sh.	1479	744	Xiva sh.	735
Bog‘ot	3135	1692	Bog‘ot	1443
Gurlan	2556	1331	Gurlan	1225
Qo‘shko‘pir	2780	1438	Qo‘shko‘pir	1342
Urganch	3336	1722	Urganch	1614
Hazorasp	3977	2081	Hazorasp	1896
Tuproqqal‘a	1043	541	Tuproqqal‘a	502
Xonqa	3447	1825	Xonqa	1622
Xiva	2600	1342	Xiva	1258
Shovot	2962	1507	Shovot	1455
Yangiariq	1865	985	Yangiariq	880
Yangibozor	1470	756	Yangibozor	714

Hududlar kesimida tug‘ilganlar soni va koeffitsiyenti

(2024- yil yanvar–sentabr oylari)

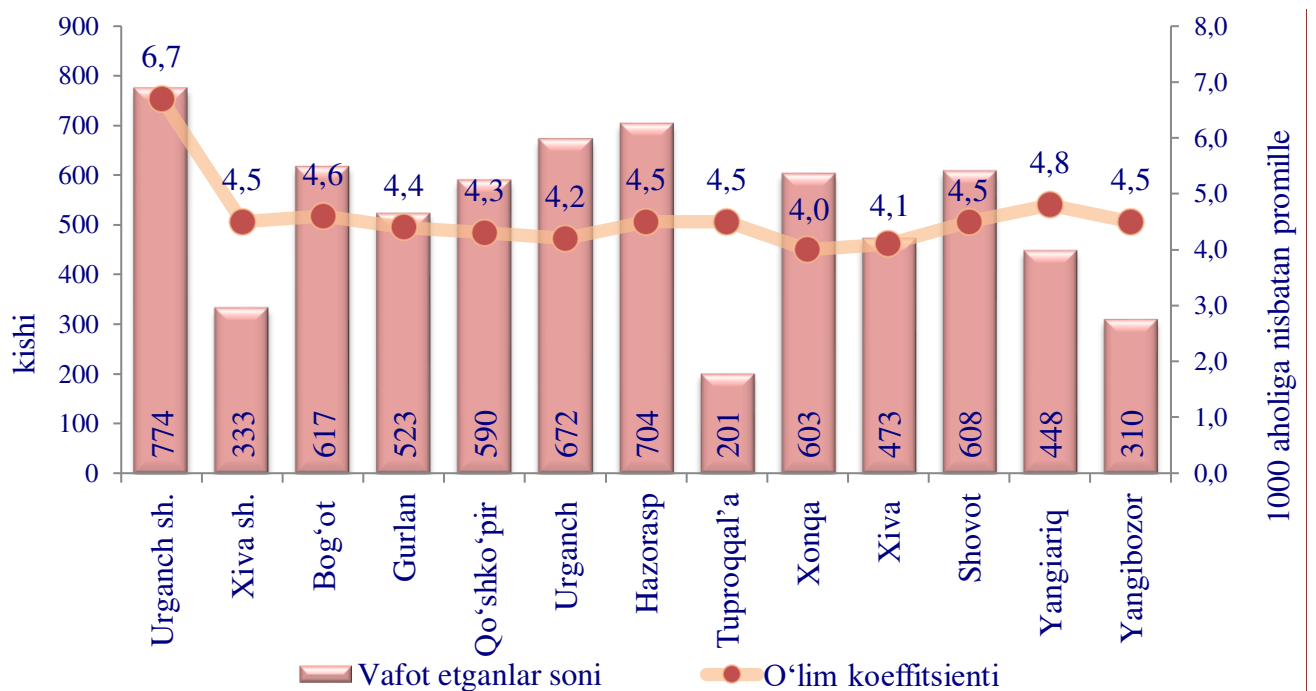


Hududlar kesimida vafot etganlar soni, kishida



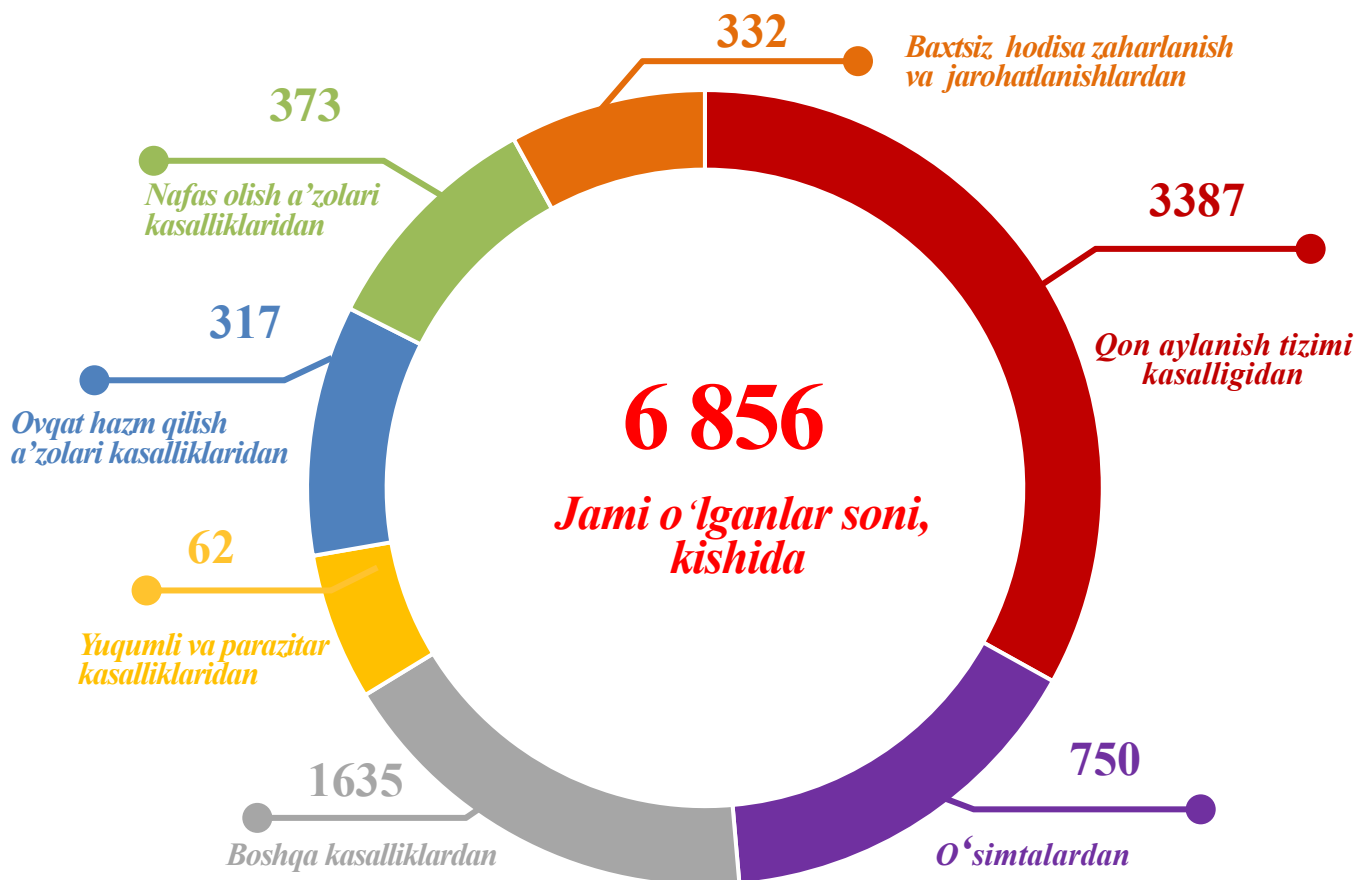
Hududlar kesimida vafot etganlar soni va koeffitsiyenti

(2024- yil yanvar–sentabr oylari)



O'limning asosiy sabablar bo'yicha taqsimlanishi

2024- yil yanvar-sentabr, kishi



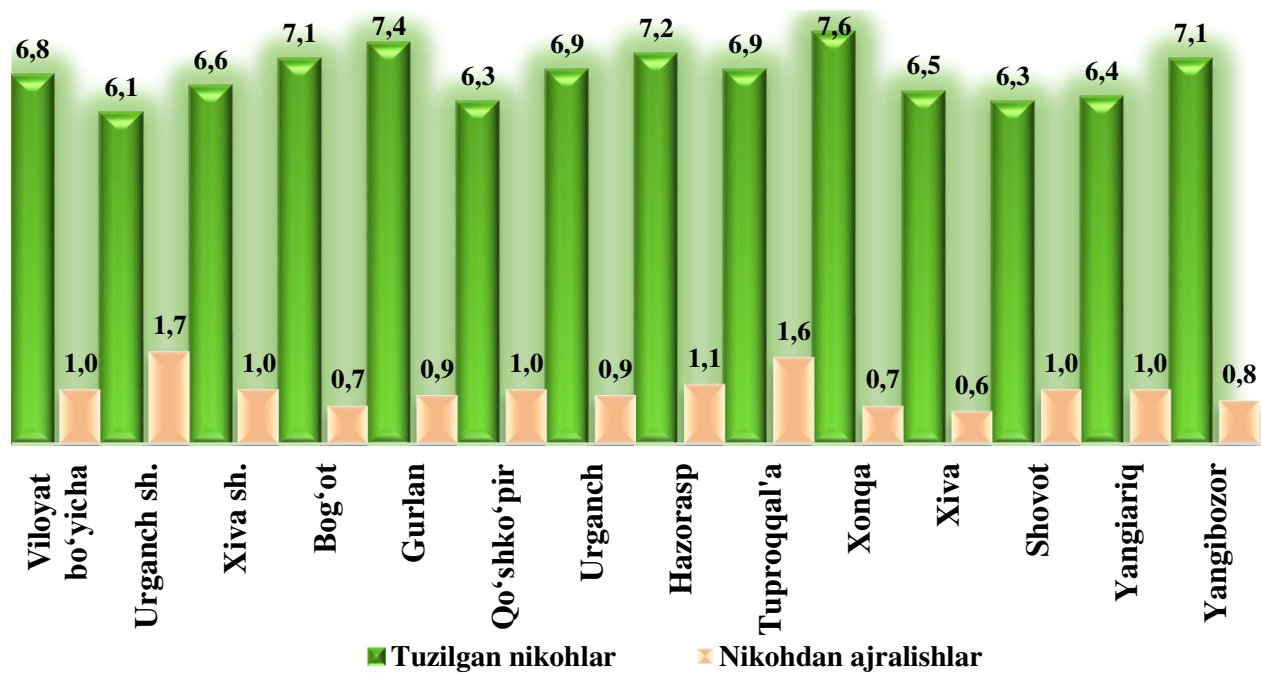
2024- yilning yanvar- sentabr oylarida qayd etilgan o'lim holatining 49,4 %i – qon aylanish tizimi kasalliklaridan, 10,9 %i – o'simtalardan, 5,4 %i – nafas olish a'zolari kasalliklaridan, 4,8 %i – baxtsiz hodisa, zaharlanish va jarohatlanishlardan, 4,6 %i – ovqat hazm qilish a'zolari kasalliklaridan, 1,0 %i – yuqumli va parazitir kasalliklardan, 23,9 %i boshqa kasalliklardan vafot etganlar.


Hududlar kesimida tuzilgan nikohlar va nikohdan ajralganlar soni

(2024- yil yanvar–sentabr)

	<i>Jami nikohlar soni (kishi)</i>	<i>Jami nikohdan ajralganlar soni (kishi)</i>
<i>Viloyat bo'yicha</i>	10259	1447
<i>Urganch sh.</i>	706	199
<i>Xiva sh.</i>	493	76
<i>Bog'ot</i>	946	92
<i>Gurlan</i>	873	102
<i>Qo'shko'pir</i>	867	132
<i>Urganch</i>	1104	145
<i>Hazorasp</i>	1122	165
<i>Tuproqqal'a</i>	309	70
<i>Xonqa</i>	1132	109
<i>Xiva</i>	764	71
<i>Shovot</i>	859	132
<i>Yangiariq</i>	593	95
<i>Yangibozor</i>	491	59

Hududlar kesimida tuzilgan nikohlar va nikohdan ajralganlar koeffitsiyenti





AHOLI MIGRATSIYASI

Shahar va tumanlar bo'yicha ko'chib kelganlar va ko'chib ketganlar soni
(Doimiy yashash maqsadida ko'chib kelganlar va ko'chib ketganlar, kishida)

Shahar va tumanlar	2023 - yil yanvar- sentabr			2024- yil yanvar-sentabr		
	Ko'chib kelganlar	Ko'chib ketganlar	Migratsiya saldosi	Ko'chib kelganlar	Ko'chib ketganlar	Migratsiya saldosi
Viloyat bo'yicha	5901	7394	-1493	8208	9545	-1337
shaharlar:						
Urganch sh.	1631	1884	-253	2204	2331	-127
Xiva sh.	381	440	-59	430	780	-350
tumanlar:						
Bog'ot	144	262	-118	163	281	-118
Gurlan	129	366	-237	227	496	-269
Qo'shko'pir	188	404	-216	307	567	-260
Urganch	1587	1165	422	2182	1454	728
Hazorasp	213	718	-505	338	732	-394
Tuproqqal'a	504	281	223	644	536	108
Xonqa	153	454	-301	221	581	-360
Xiva	363	508	-145	750	624	126
Shovot	190	413	-223	289	498	-209
Yangiariq	234	272	-38	231	337	-106
Yangibozor	184	227	-43	222	328	-106

2024- yil yanvar-sentabr oylarida viloyat bo'yicha doimiy yashash maqsadida ko'chib kelganlar jami soni 8 208 kishini tashkil etdi.

Doimiy yashash maqsadida ko'chib ketganlar soni jami 9 545 kishini, migratsiya saldosi minus 1337 kishini tashkil etdi. (2023- yil yanvar-sentabr oylarida minus 1493 kishini tashkil etgan).



2024- yilning yanvar-sentabr oylarida 8 208 ta ko'chib kelganlar qayd etilgan bo'lib, har 1000 aholiga ko'chib kelish koeffitsiyenti 5,5 promilleni tashkil etgan hamda 2023- yilga nisbatan 1,5 promillega ko'payganligi kuzatildi (2023-yilning yanvar-sentabr oylarida 4,0 promille bo'lgan).



2024- yilning yanvar-sentabr oylarida 9 545 ta ko'chib ketganlar qayd etilgan bo'lib, har 1000 aholiga ko'chib ketish koeffitsiyenti 6,3 promilleni tashkil etgan hamda 2023- yilga nisbatan 1,3 promillega ko'payganligi kuzatildi (2023- yilning yanvar-sentabr oylarida 5,0 promille bo'lgan).

Demografik ko'rsatkichlarga izohlar.

Doimiy aholi – ro'yxatdan o'tkazilayotgan vaqtda muayyan aholi punkti yoki hududda doimiy istiqomat qilayotgan aholidan iborat bo'lib, bunga ushbu hududda doimiy ro'yxatda turib, lekin vaqtincha yashamaydigan aholi ham kiritiladi.

Shahar aholisi – shahar hududlarida, ya'ni me'yoriy hujjatlar bilan shaharlar, shaharchalar sifatida belgilangan aholi punktlarida istiqomat qiluvchi aholi.

Qishloq aholisi – shaharlar va shaharchalar toifasiga kiritilmagan hududlarda – qishloq joylarda (ovullar, qishloqlar va boshqalar) istiqomat qiluvchi aholi.

Doimiy aholi sonini baholash – oxirgi aholini ro'yxatga olish ma'lumotlari asosida hisoblanib, unga har yili tug'ilganlar va muayyan hududga ko'chib kelganlar soni qo'shib, o'lganlar va muayyan hududdan ko'chib ketganlar soni ayriladi.

Tug'ilish – tug'ilish jarayonlarining sodir bo'lishi va boshqa xususiyatlarini tavsiflovchi ko'rsatkich.

O'lim sabablari – o'limga yoki uning sodir bo'lishiga ta'sir etgan kasalliklar, patologik holatlar va jarohatlar, shuningdek, o'lim bilan yakun topgan jarohatga sabab bo'lgan baxtsiz hodisa va zo'ravonlik holatlari.

Nikoh – erkak va ayol o'rtasidagi, ularning bir-birlariga va farzandlariga nisbatan huquq va majburiyatlarini belgilab beradigan o'zaro munosabatlari shakli. Er va xotin o'rtasidagi yuridik munosabatlar fuqarolik holati dalolatnomalarini yozish (FHDYO) organlarida nikohlarini ro'yxatdan o'tkazish natijasida o'rnatiladi.

Nikohdan ajralish (nikohni bekor qilish) – er-xotinlarning hayoti davomida, tomonlar uchun qayta nikoh huquqini beruvchi, nikohlarning to'liq yuridik to'xtatilishi, nikoh FHDYO yoki sud organlarida ajralishni ro'yxatdan o'tkazilganidan so'ng bekor qilingan hisoblanadi.

Ko'chib kelganlar soni – ko'chib kelganlarning absolyut miqdori, ya'ni muayyan hududga uning tashqarisidan ko'chib kelganlardan iborat. Ichki ishlar organlari tomonidan aholini yashash joyi bo'yicha ro'yxatga olishda tuziladigan statistik hisobga olish so'rovnomalarini qayta ishlash natijasida ko'chib kelish.

Ko'chib ketganlar soni – ko'chib ketganlarning absolyut miqdori, ya'ni muayyan hududga uning tashqarisidan ko'chib ketganlardan iborat. Ichki ishlar organlari tomonidan aholini yashash joyi bo'yicha ro'yxatga olishda tuziladigan statistik hisobga olish so'rovnomalarini qayta ishlash natijasida ko'chib ketish.

Aholining migratsion o'sishi (farqi) – hisobot davrida ko'chib kelganlar va ko'chib ketganlar soni o'rtasidagi farqning absolyut miqdori.