

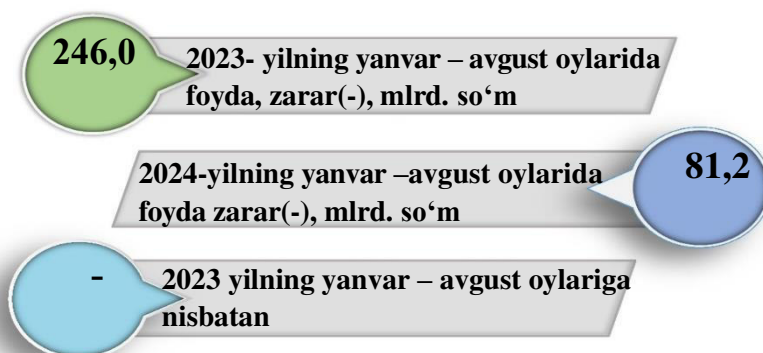
VI. KORXONA VA TASHKIOTLARNING MOLIYAVIY NATIJALARI ¹⁾

Daromad (foyda) solig'i to'lagunga qadar foyda (zarar) – korxonalar va tashkilotlarning barcha xo'jalik operatsiyalarini buxgalteriya hisobida aks ettiradigan yakuniy moliyaviy natija. Mahsulot (tovar, ish va xizmat)larni sotishning yalpi foydasi (zarari), asosiy faoliyatning boshqa daromadlari, moliyaviy faoliyatning daromadlari va favqulodda foyda yig'indisidan davr xarajatlari, moliyaviy faoliyat bo'yicha xarajatlar va favqulodda xarajatlar chegirib tashlanadigan foydaning umumiy foydasini (zararini) ifodalaydi.


1- BO'LIM. KORXONA VA TASHKIOTLARNING MOLIYAVIY NATIJALARI

Foyda. 2024- yilning yanvar-avgust oylarida iqtisodiyot tarmoqlarida korxonalar va tashkilotlar tomonidan 81,2 mlrd. so'm miqdorida yakuniy moliyaviy natija olindi.

2024- yilning shu davriga nisbatan solishtirilganda zarar 0,0 % ga kamaygan.



Yakuniy moliyaviy natijalarning yillar bo'yicha dinamikasi (yanvar- avgust, mlrd. so'm)



¹⁾Byudjet va boshqa notijorat tashkilotlar, mahsulot ishlab chiqaruvchi qishloq xo'jalik korxonalari, fermer va dehqon xo'jaliklari, sug'urta tashkilotlari, banklar, kichik korxonalar va mikrofirmalarsiz.

**Iqtisodiy faoliyat turlari bo'yicha
yakuniy moliyaviy natijalar**

	2024- yil yanvar- avgust	2023- yil yanvar- avgust	2023- yilning yanvar- avgustga nisbatan, % da
	Foyda, zarar (-), mlrd. so'm		
Jami	81,2	246,0	0,0
Qishloq, o'rmon va baliq xo'jaligi	-	-	-
Ishlab chiqaradigan sanoat	-71,0	117,1	-
Elektr, gaz, bug' bilan ta'minlash va havoni konditsiyalash	70,0	88,0	79,5
Qurilish	6,7	1,7	3,9 m.
Savdo	27,3	23,2	117,7
Tashish va saqlash	11,8	5,4	2,1 m.
Suv bilan ta'minlash; kanalizasiya tizimi, chiqindilarni yig'ish va utilizasiya qilish	-8,0	-2,0	-
Axborot va aloqa	-	1,5	-
Ta'lim	39,1	4,4	8,8 m.
Ko'chmas mulk bilan operatsiyalar	2,0	1,5	133,3
Professional, ilmiy va texnik faoliyat	00,1	0,03	33,3
Boshqarish bo'yicha faoliyat va yordamchi xizmatlar ko'rsatish	3,1	4,1	75,6
Sog'liqni saqlash va ijtimoiy xizmatlar ko'rsatish	-	1,3	-
Boshqalar	0,5	-	-

Iqtisodiy faoliyat turlari bo'yicha yakuniy moliyaviy natijalar, mlrd.so'm



Hududlar kesimida yakuniy moliyaviy natijalar

	2024- yil yanvar-avgust	2023- yil yanvar-avgust	2023- yilning yanvar- avgustiga nisbatan,% da
	Foyda, zarar (-), mlrd. so'm		
Xorazm viloyati	81,2	246,0	33,0
Urganch sh	56,0	24,6	2,2 m.
Xiva sh	0,4	0,3	133,3
<i>tumanlar;</i>			
Bog'ot	-8,3	-6,1	-
Gurlan	-10,3	-8,2	-
Qo'shko'pir	-35,6	-13,0	-
Urganch	-17,6	1,4	-
Hazorasp	4,9	1,7	2,9 m.
Tuproqqala	-1,1	135,0	-
Xonqa	2,5	-12,4	32,8
Xiva	4,8	0,6	8,0 m.
Shovot	2,7	18,7	14,4
Yangiariq	81,9	102,6	79,8
Yangibozor	0,9	0,4	2,2 m.

Hududlar kesimida foydaning asosiy qismi Yangiariq tumani 81,9 mlrd. so‘m (jami foydaning 100,9 % i), Urganch sh 56,0 mlrd. so‘m (69,1 %), Hazorasp tumani 4,9 mlrd. so‘m (6,0 %) va Xiva tumani 4,8 mlrd. so‘m (5,9 %) va, ga to‘g‘ri keldi.

2- BO‘LIM. KORXONA VA TASHKILOTLARNING DEBITORLIK QARZDORLIGI XOLATI¹⁾

2024- yilning 1-sentabr holatiga ko‘ra, debitor qarzdorlikning umumiy hajmi 2 182,9 mlrd. so‘mni tashkil qildi, shundan muddati o‘tgani mavjud emas.

1- sentabr holatiga korxonalar va tashkilotlarning debitor qarzdorligi dinamikasi, mlrd. so‘m

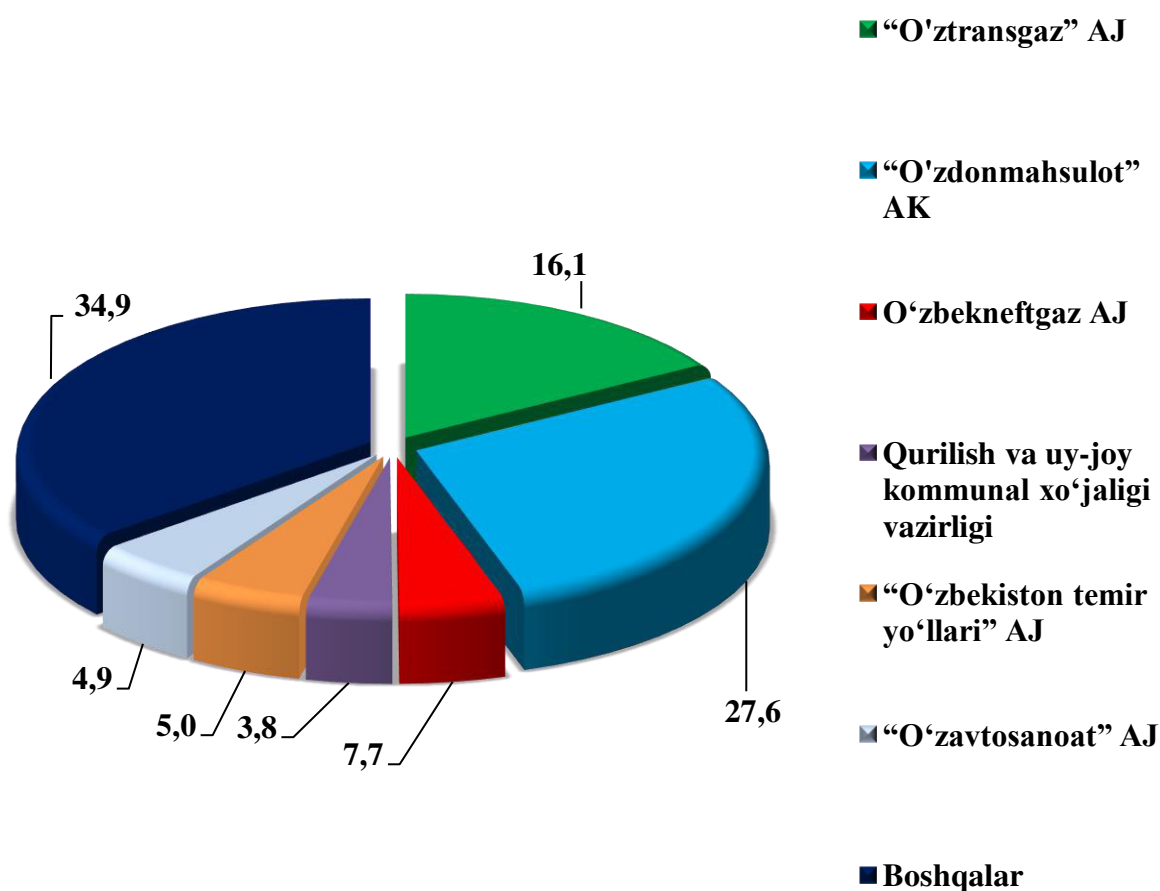
	2024- yil 1- sentabr holatiga		2023- yil 1- sentabr holatiga	
	Debitor qarzdorlik	shundan muddati o‘tgani	Debitor qarzdorlik	shundan muddati o‘tgani
Xorazm viloyati	2 182,9	-	3 004,7	3,4
Urganch sh	408,2	-	412,8	2,8
Xiva sh	47,8	-	15,7	-
<i>tumanlar;</i>				
Bog‘ot	112,1	-	176,1	-
Gurlan	78,4	-	215,9	-
Qo‘shko‘pir	30,3	-	143,4	-
Urganch	296,2	-	501,0	-
Xazorasp	26,8	-	19,0	-
Tuproqqal‘a	277,5	-	303,7	-
Xonqa	63,7	-	136,4	-
Xiva	68,0	-	155,4	0,8
Shovot	625,1	-	605,6	-
Yangiariq	131,8	-	227,4	-
Yangibozor	16,3	-	92,3	-

¹⁾ Byudjet va boshqa notijorat tashkilotlar, mahsulot ishlab chiqaruvchi qishloq xo‘jalik korxonalar, fermer va dehqon xo‘jaliklari, sug‘urta tashkilotlari, banklar, kichik korxonalar va mikrofirmalarsiz.

Hududlar kesimida debitor qarzdorlikning asosiy qismi Shovot tumani – 625,1 mlrd. so‘m, Urganch shahar – 408,2 mlrd. so‘m, Urganch tumani – 296,2 mlrd. so‘m, Tuproqqala tumani – 277,5 mlrd. so‘m, Yangiariq tumanida –131,8 mlrd. so‘m, ga to‘g‘ri keldi.

2024- yil 1- sentabr holatiga ko‘ra hududlar kesimida korxonalar va tashkilotlarning muddati o‘tgan debitor qarzdorligi hududlar kesimida muddati o‘tgan debitor qarzdorlik mavjud emas.

2024- yil 1- sentabr holatiga ko‘ra, alohida xo‘jalik boshqaruvi organlarining debitor qarzdorligi (jamiga nisbatan % da)



Eng yuqori debitor qarzdorlik “O‘zdonmahsulot”AK – 27,6 mlrd. so‘m (jami qarzdorlikdan 1,3 % i), “O‘ztransgaz” AJ da –16,1 mlrd. so‘m (0,7%), “O‘zbekneftgaz”AJ– 7,7 mlrd.so‘m (0,4%), O‘zbekiston temir yo‘llari AJ – 5,0 mlrd. so‘m (0,2%) ekanligi kuzatilmoqda.

3- BO'LIM. KORXONA VA TASHKILOTLARNING KREDITORLIK QARZDORLIGI XOLATI 1)

2024- yil 1- sentabr holatiga ko'ra, kreditor qarzdorlikning umumiy hajmi 2 588,4 mlrd. so'm, shundan muddati o'tgani – 0,0 mlrd. so'mni tashkil etdi.

Hududlar kesimida korxonalar va tashkilotlarning kreditor qarzdorligi, mlrd. so'm

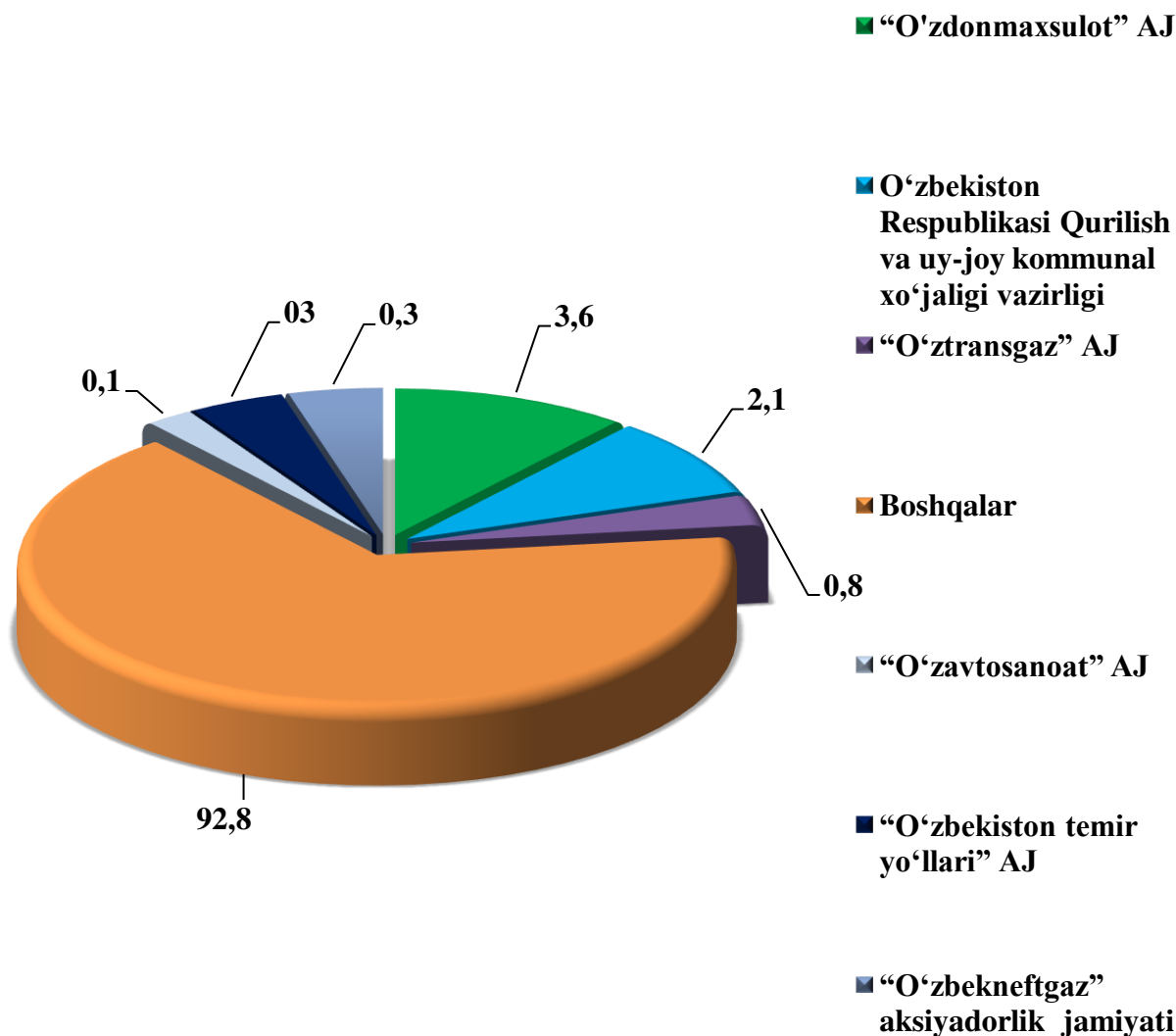
	2024- yil 1- sentabr holatiga		2023- yil 1- sentabr holatiga	
	Kreditor qarzdorlik	shundan muddati o'tgani	Kreditor qarzdorlik	shundan muddati o'tgani
Xorazm viloyati	2 812,4	0,0	3 404,8	1,3
Urganch sh.	542,9	-	482,4	1,1
Xiva sh	199,7	-	143,2	
<i>tumanlar;</i>				
Bog'ot	150,2	-	148,3	-
Gurlan	41,5	-	106,9	-
Qo'shko'pir	99,6	-	57,0	-
Urganch	247,8	-	515,6	-
Xazorasp	15,3	-	14,4	-
Tuproqqala	424,1	-	205,8	-
Xonqa	121,8	-	124,9	-
Xiva	44,0	-	27,9	0,2
Shovot	317,6	-	514,0	-
Yangiariq	366,2	-	1004,2	-
Yangibozor	17,2	-	60,0	-

¹⁾ Byudjet va boshqa notijorat tashkilotlar, mahsulot ishlab chiqaruvchi qishloq xo'jalik korxonalar, fermer va dehqon xo'jaliklari, sug'urta tashkilotlari, banklar, kichik korxonalar va mikrofirmalarsiz.

Hududlar kesimida kreditor qarzdorlikning asosiy qismi Urganch shahar – 542,9 mlrd. so‘m , Tuproqqala tumani – 424,1 mlrd. so‘m, Yangiariq tumani – 366,2 mlrd. so‘m, Shovot tumani – 317,6 mlrd. so‘m va Urganch tumani – 247,8 mlrd. so‘m to‘g‘ri keldi.

Hududlar kesimida muddati o‘tgan kreditor qarzdorligi 2024- yil 1- sentabr holatiga mavjud emas.

2024- yil 1- sentabr holatiga ko‘ra alohida xo‘jalik boshqaruvi organlarining kreditor qarzdorligi (jamiga nisbatan % da)



Eng yuqori kreditor qarzdorlik “O‘zdonmaxsulot” AK – 92,2 mlrd. so‘m (jami kreditor qarzdorlikning 3,6 % i), Qurilish va uy-joy kommunal xo‘jaligi vazirligi – 55,4 mlrd. so‘m (2,1 %), “O‘ztransgaz” AJ da –19,8 mlrd. so‘m (0,8 %) ni tashkil etdi.

Statistik ko'rsatkichlarga izohlar

Daromad (foyda) solig'i to'lagunga qadar foyda (zarar) – korxonalar va tashkilotlarning barcha xo'jalik operatsiyalarini buxgalteriya hisobida aks ettiradigan yakuniy moliyaviy natija. Mahsulot (tovar, ish va xizmat)larni sotishning yalpi foydasi (zarari), asosiy faoliyatning boshqa daromadlari, moliyaviy faoliyatning daromadlari va favqulodda foyda yig'indisidan davr xarajatlari, moliyaviy faoliyat bo'yicha xarajatlar va favqulodda xarajatlar chegirib tashlanadigan foydaning umumiy foydasini (zararini) ifodalaydi.

Debitorlik qarzlari – xaridorlar va buyurtmachilar, sho'ba va qaram xo'jalik jamiyatlarining qarzlari, xodimlarga, mol yetkazib beruvchilar va pudratchilarga berilgan bo'naklar, budjet va davlat maqsadli jamg'armalariga soliqlar, yig'imlar va sug'urta bo'yicha bo'nak to'lovlari, muassislarning ustav fondidagi ulushlari bo'yicha qarzi, xodimlarning boshqa operatsiyalar bo'yicha qarzlari va boshqa debitorlik qarzlari o'z ichiga oladi.

Kreditorlik qarzlari – yetkazib beruvchilar va pudratchilar, sho'ba va qaram xo'jalik jamiyatlarining qarzi, soliq va boshqa majburiy to'lovlar bo'yicha muddati kechiktirilgan majburiyatlar, olingan avanslar, budjetga to'lovlar bo'yicha qarz, sug'urta bo'yicha qarz, davlat maqsadli jamg'armalariga to'lovlar bo'yicha qarz, ta'sischi qarzlar, mehnatga haq to'lash bo'yicha qarzlari va boshqa kreditorlik qarzlari o'z ichiga oladi.

Mahsulot (tovar, ish va xizmatlar) – tayyor mahsulot, tovar, bajarilgan ish va ko'rsatilgan xizmatlarni sotishdan olingan daromadlar, shuningdek, sotilgan tovarlarning qaytishi, sotish va baholardan chegirmalar qo'shimcha qiymat solig'i hamda aksiz solig'ini qo'shgan holda.

Muddati o'tgan qarzlari – qonun hujjatlarida belgilangan muddatlarda so'ndirilmagan qarzlarning umumiy summasi.

Foyda solig'i to'lagunga qadar foyda (zarar) – bu korxonalar (tashkilot) ning barcha xo'jalik operatsiyalarini hisobga olish asosida aniqlanadigan yakuniy moliyaviy natijadir. Mahsulotlarni (tovarlarni, ishlarni va xizmatlarni) sotishdan yalpi foyda (zarar), asosiy faoliyatdan olinadigan boshqa daromadlar, moliyaviy faoliyatdan olingan daromadlar va davr xarajatlari, moliyaviy faoliyat xarajatlari va favqulodda xarajatlar chegirib tashlanadigan umumiy foyda (zarar)ni ifodalaydi.

Aksiyadorlik jamiyatining ustav kapitalidagi davlat ulushi – bu davlat organlari, mahalliy davlat hokimiyati organlari, davlat unitar korxonalar va davlat idoralariga, O'zbekiston Respublikasi Markaziy banki, Tiklanish va taraqqiyot jamg'armasiga tegishli aksiyalar.