

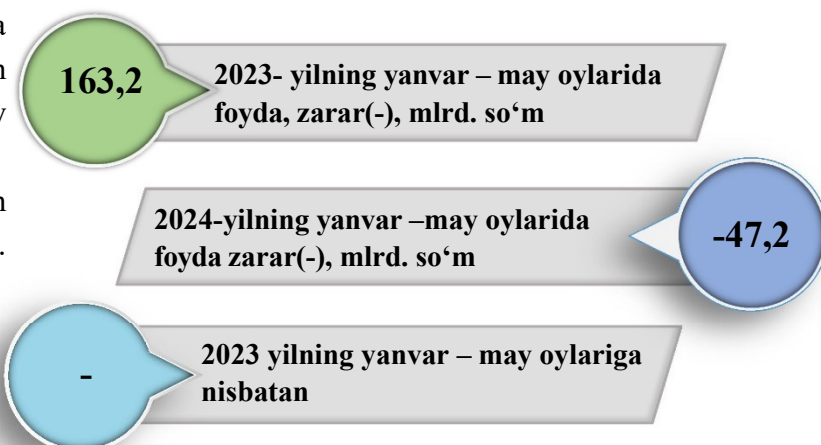
VI. KORXONA VA TASHKILOTLARNING MOLIYAVIY NATIJALARI ¹⁾

Daromad (foyda) solig'i to'lagunga qadar foyda (zarar) – korxonalar va tashkilotlarning barcha xo'jalik operatsiyalarini buxgalteriya hisobida aks ettiradigan yakuniy moliyaviy natija. Mahsulot (tovar, ish va xizmat)larni sotishning yalpi foydasi (zarari), asosiy faoliyatning boshqa daromadlari, moliyaviy faoliyatning daromadlari va favqulodda foyda yig'indisidan davr xarajatlari, moliyaviy faoliyat bo'yicha xarajatlari va favqulodda xarajatlari chegirib tashlanadigan foydaning umumiy foydasini (zararini) ifodalaydi.

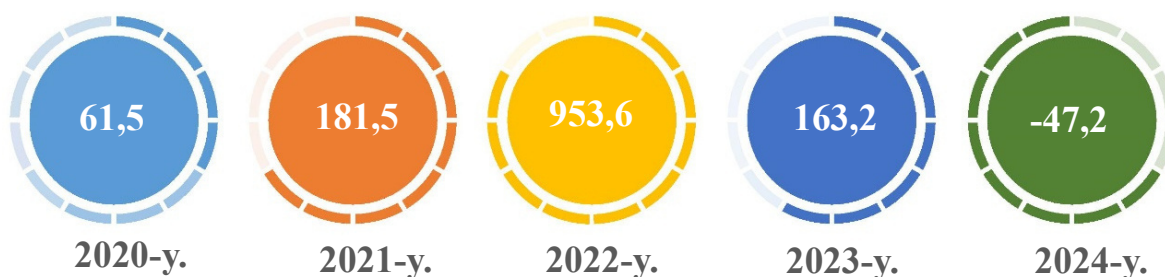
1- BO'LIM. KORXONA VA TASHKILOTLARNING MOLIYAVIY NATIJALARI

Foyda. 2024- yilning yanvar-may oylarida iqtisodiyot tarmoqlarida korxonalar va tashkilotlar tomonidan -47,2 mlrd. so'm miqdorida yakuniy moliyaviy natija olindi.

2024- yilning shu davriga nisbatan solishtirilganda zarar 0,0 % ga kamaygan.



Yakuniy moliyaviy natijalarning yillar bo'yicha dinamikasi (yanvar- may, mlrd. so'm)



¹⁾Byudjet va boshqa notijorat tashkilotlar, mahsulot ishlab chiqaruvchi qishloq xo'jalik korxonalari, fermer va dehqon xo'jaliklari, sug'urta tashkilotlari, banklar, kichik korxonalar va mikrofirmalarsiz.

**Iqtisodiy faoliyat turlari bo'yicha
yakuniy moliyaviy natijalar**

	2024- yil yanvar- may	2023- yil yanvar- may	2023- yilning yanvar- mayiga nisbatan, % da
	Foyda, zarar (-), mlrd. so'm		
Jami	-47,2	162,9	0,0
Qishloq, o'rmon va baliq xo'jaligi	-	-	-
Ishlab chiqaradigan sanoat	-117,5	133,0	-
Elektr, gaz, bug' bilan ta'minlash va havoni konditsiyalash	34,0	8,1	4,2 m.
Qurilish	4,7	1,6	2,8 m.
Savdo	14,0	12,2	114,8
Tashish va saqlash	8,1	5,3	150,2
Suv bilan ta'minlash; kanalizasiya tizimi, chiqindilarni yig'ish va utilizasiya qilish	-8,3	-1,5	-
Axborot va aloqa	-	-	-
Ta'lim	14,3	0,3	45,8 m.
Ko'chmas mulk bilan operatsiyalar	1,6	1,6	99,9
Professional, ilmiy va texnik faoliyat	00,1	-	-
Boshqarish bo'yicha faoliyat va yordamchi xizmatlar ko'rsatish	1,9	1,8	107,1
Sog'liqni saqlash va ijtimoiy xizmatlar ko'rsatish	-	-	-
Boshqalar	-	-	-

Iqtisodiy faoliyat turlari bo'yicha yakuniy moliyaviy natijalar, mlrd.so'm



Hududlar kesimida yakuniy moliyaviy natijalar

	2024- yil yanvar-may	2023- yil yanvar-may	2023- yilning yanvar- mayiga nisbatan,% da
	Foyda, zarar (-), mlrd. so'm		
Xorazm viloyati	-47,2	163,2	0,0
Urganch sh	29,1	22,0	144,4
Xiva sh	0,2	0,2	120,2
<i>tumanlar;</i>			
Bog'ot	-7,1	-6,6	-
Gurlan	-5,7	-7,7	-
Qo'shko'pir	-21,7	-11,7	-
Urganch	-15,6	1,8	-
Hazorasp	2,4	1,3	3,2 m.
Tuproqqala	-78,6	132,4	-
Xonka	1,6	4,8	32,8
Xiva	2,7	0,3	162,2
Shovot	0,8	5,5	15,5
Yangiariq	44,2	20,3	2,2 m.
Yangibozor	0,5	0,4	131,4

Hududlar kesimida foydaning asosiy qismi Yangiariq tumani 44,2 mlrd. so‘m (jami foydaning 93,6 % i), Urganch sh 29,1 mlrd. so‘m (61,7 %), Xiva tumani 2,7 mlrd. so‘m (5,7 %) va Hazorasp tumani 2,4 mlrd. so‘m (5,1 %), ga to‘g‘ri keldi.

2- BO‘LIM. KORXONA VA TASHKILOTLARNING DEBITORLIK QARZDORLIGI XOLATI¹⁾

2024-yilning 1-iyun holatiga ko‘ra, debitor qarzdorlikning umumiy hajmi 2 127,3 mlrd. so‘mni tashkil qildi, shundan muddati o‘tgani mavjud emas.

1- iyun holatiga korxonalar va tashkilotlarning debitor qarzdorligi dinamikasi, mlrd. so‘m

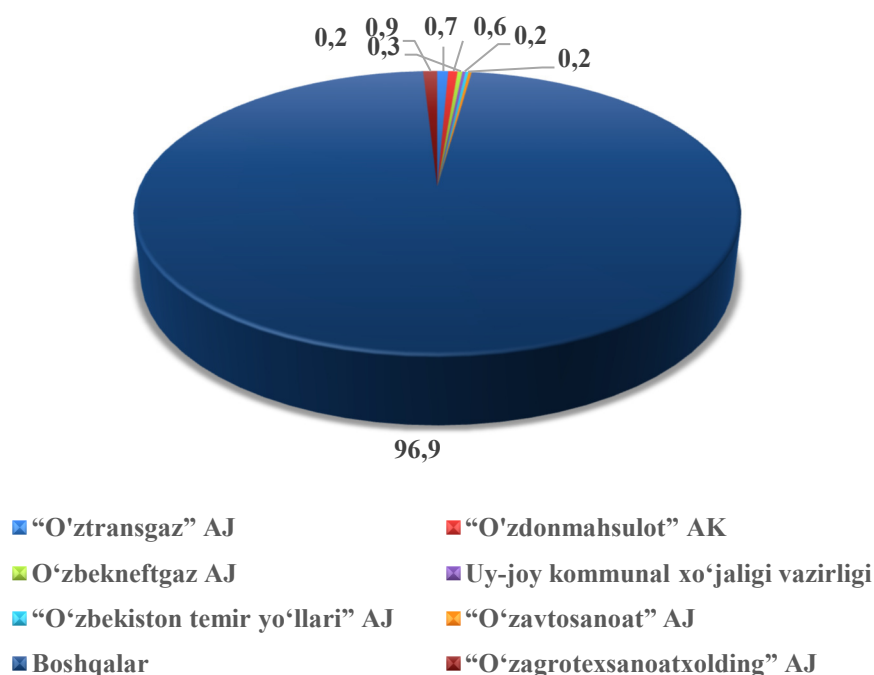
	2024- yil 1- iyun holatiga		2023- yil 1- iyun holatiga	
	Debitor qarzdorlik	shundan muddati o‘tgani	Debitor qarzdorlik	shundan muddati o‘tgani
Xorazm viloyati	2 127,3	-	2 728,7	3,4
Urganch sh	454,5	-	427,6	2,7
Xiva sh	32,6	-	20,3	-
<i>tumanlar;</i>				
Bog‘ot	111,0	-	157,5	-
Gurlan	65,1	-	130,5	-
Qo‘shko‘pir	60,4	-	121,3	-
Urganch	134,2	-	432,6	-
Xazorasp	29,3	-	16,1	-
Tuproqqal‘a	378,2	-	357,9	-
Xonka	53,3	-	113,9	-
Xiva	79,0	-	136,8	0,7
Shovot	558,3	-	552,3	-
Yangiariq	152,1	-	235,9	-
Yangibozor	19,3	-	26,0	-

¹⁾ Byudjet va boshqa notijorat tashkilotlar, mahsulot ishlab chiqaruvchi qishloq xo‘jalik korxonalar, fermer va dehqon xo‘jaliklari, sug‘urta tashkilotlari, banklar, kichik korxonalar va mikrofirmalarsiz.

Hududlar kesimida debitor qarzdorlikning asosiy qismi Shovot tumani – 558,0 mlrd. so‘m, Urganch shahar – 454,5 mlrd. so‘m, Tuproqqala tumani – 378,3 mlrd. so‘m, Yangiariq tumanida – 152,1 mlrd. so‘m, Urganch tumani – 134,2 mlrd. so‘mga to‘g‘ri keldi.

2024- yil 1- iyun holatiga ko‘ra hududlar kesimida korxonalar va tashkilotlarning muddati o‘tgan debitor qarzdorligi hududlar kesimida muddati o‘tgan debitor qarzdorlik mavjud emas.

2024- yil 1- iyun holatiga ko‘ra, alohida xo‘jalik boshqaruvi organlarining debitor qarzdorligi (jamiga nisbatan % da)



Eng yuqori debitor qarzdorlik “O‘zagrotexsanoatxolding” AJ – 18,7 mlrd. so‘m (respublika bo‘yicha jami qarzdorlikdan 28,0 % i), “O‘ztransgaz” AJ da–14,4 mlrd. so‘m (21,6%), “O‘zdonmahsulot”AK– 13,5 mlrd.so‘m (20,2%), O‘zbekneftgaz AJ – 7,1 mlrd. so‘m (10,7%) ekanligi kuzatilmoqda.

3- BO‘LIM. KORXONA VA TASHKİLOTLARNING KREDİTORLIK QARZDORLIGI XOLATI 1)

2024- yil 1- iyun holatiga ko‘ra, kreditor qarzdorlikning umumiy hajmi 2 812,4 mlrd. so‘m, shundan muddati o‘tgan – 0,0 mlrd. so‘mni tashkil etdi.

Muddati o‘tgan kreditor qarzdorlik 2023- yilning 1- iyuniga nisbatan solishtirilganda 0,0% ni tashkil qilgan.

Hududlar kesimida korxonalar va tashkilotlarning kreditor qarzdorligi, mlrd. so‘m

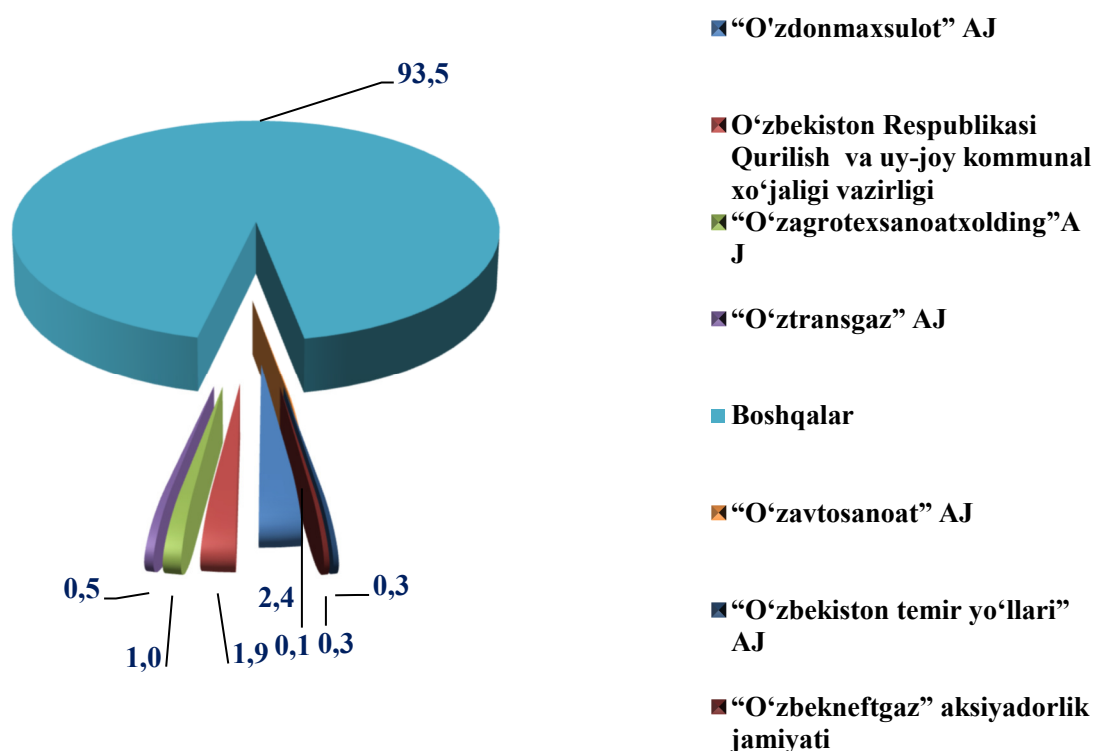
	2024- yil 1- iyun holatiga		2023- yil 1- iyun holatiga	
	Kreditor qarzdorlik	shundan muddati o‘tgan	Kreditor qarzdorlik	shundan muddati o‘tgan
Xorazm viloyati	2 812,4	0,0	3 240,1	1,4
Urganch sh.	590,4	-	482,9	1,2
Xiva sh	183,9	-	115,2	
<i>tumanlar;</i>				
Bog‘ot	132,2	-	112,9	-
Gurlan	56,7	-	85,4	-
Qo‘shko‘pir	100,0	-	54,3	-
Urganch	318,4	-	595,0	-
Xazorasp	18,9	-	12,9	-
Tuproqqala	391,9	-	346,8	-
Xonqa	99,6	-	100,4	-
Xiva	45,2	-	39,2	0,2
Shovot	379,0	-	458,3	-
Yangiariq	474,3	-	770,4	-
Yangibozor	21,9	-	66,4	-

¹⁾ Byudjet va boshqa notijorat tashkilotlar, mahsulot ishlab chiqaruvchi qishloq xo‘jalik korxonalar, fermer va dehqon xo‘jaliklari, sug‘urta tashkilotlari, banklar, kichik korxonalar va mikrofirmalarsiz.

Hududlar kesimida kreditor qarzdorlikning asosiy qismi Urganch shahar – 590,4 mlrd. so‘m Yangiariq tumani – 474,3 mlrd. so‘m, Tuproqqala tumani – 391,9 mlrd. so‘m, Shovot tumani – 379,0 mlrd. so‘m va Urganch tumani – 318,4 mlrd. so‘m to‘g‘ri keldi.

Hududlar kesimida muddati o‘tgan kreditor qarzdorligi 2024- yil 1- iyun holatiga mavjud emas.

2024- yil 1- iyun holatiga ko‘ra alohida xo‘jalik boshqaruvi organlarining kreditor qarzdorligi (jamiga nisbatan % da)



Eng yuqori kreditor qarzdorlik “O‘zdonmaxsulot” AK – 67,4 mlrd. so‘m (respublika bo‘yicha jami kreditor qarzdorlikning 37,0 % i), Uy joy komunal xizmat ko‘rsatishvazirligi – 53,9 mlrd. so‘m (1,9 %), “O‘zagrotexsanoatxolding” AJda –27,0 mlrd. so‘m (1,0%), va “O‘ztransgaz” AJda –15,4 mlrd. so‘m (0,5 %)ni tashkil etdi.

Statistik ko'rsatkichlarga izohlar

Daromad (foyda) solig'i to'lagunga qadar foyda (zarar) – korxonalar va tashkilotlarning barcha xo'jalik operatsiyalarini buxgalteriya hisobida aks ettiradigan yakuniy moliyaviy natija. Mahsulot (tovar, ish va xizmat)larni sotishning yalpi foydasi (zarari), asosiy faoliyatning boshqa daromadlari, moliyaviy faoliyatning daromadlari va favqulodda foyda yig'indisidan davr xarajatlari, moliyaviy faoliyat bo'yicha xarajatlari va favqulodda xarajatlari chegirib tashlanadigan foydaning umumiy foydasini (zararini) ifodalaydi.

Debitorlik qarzlari – xaridorlar va buyurtmachilar, sho'ba va qaram xo'jalik jamiyatlarining qarzlari, xodimlarga, mol yetkazib beruvchilar va pudratchilarga berilgan bo'naklar, budjet va davlat maqsadli jamg'armalariga soliqlar, yig'imlar va sug'urta bo'yicha bo'nak to'lovlari, muassislarning ustav fondidagi ulushlari bo'yicha qarzi, xodimlarning boshqa operatsiyalar bo'yicha qarzlari va boshqa debitorlik qarzlari o'z ichiga oladi.

Kreditorlik qarzlari – yetkazib beruvchilar va pudratchilar, sho'ba va qaram xo'jalik jamiyatlarining qarzi, soliq va boshqa majburiy to'lovlar bo'yicha muddati kechiktirilgan majburiyatlar, olingan avanslar, budjetga to'lovlar bo'yicha qarz, sug'urta bo'yicha qarz, davlat maqsadli jamg'armalariga to'lovlar bo'yicha qarz, ta'sischi'larga qarzlari, mehnatga haq to'lash bo'yicha qarzlari va boshqa kreditorlik qarzlari o'z ichiga oladi.

Mahsulot (tovar, ish va xizmatlar) – tayyor mahsulot, tovar, bajarilgan ish va ko'rsatilgan xizmatlarni sotishdan olingan daromadlar, shuningdek, sotilgan tovarlarning qaytishi, sotish va baholardan chegirmalar qo'shimcha qiymat solig'i hamda aksiz solig'ini qo'shgan holda.

Muddati o'tgan qarzlari – qonun hujjatlarida belgilangan muddatlarda so'ndirilmagan qarzlarning umumiy summasi.

Foyda solig'i to'lagunga qadar foyda (zarar) – bu korxonalar (tashkilot) ning barcha xo'jalik operatsiyalarini hisobga olish asosida aniqlanadigan yakuniy moliyaviy natijadir. Mahsulotlarni (tovarlarni, ishlarni va xizmatlarni) sotishdan yalpi foyda (zarar), asosiy faoliyatdan olinadigan boshqa daromadlar, moliyaviy faoliyatdan olingan daromadlar va davr xarajatlari, moliyaviy faoliyat xarajatlari va favqulodda harajatlari chegirib tashlanadigan umumiy foyda (zarar)ini ifodalaydi.

Aksiyadorlik jamiyatining ustav kapitalidagi davlat ulushi – bu davlat organlari, mahalliy davlat hokimiyati organlari, davlat unitar korxonalar va davlat idoralariga, O'zbekiston Respublikasi Markaziy banki, Tiklanish va taraqqiyot jamg'armasiga tegishli aksiyalar.