

## I. YALPI HUDUDIY MAHSULOT

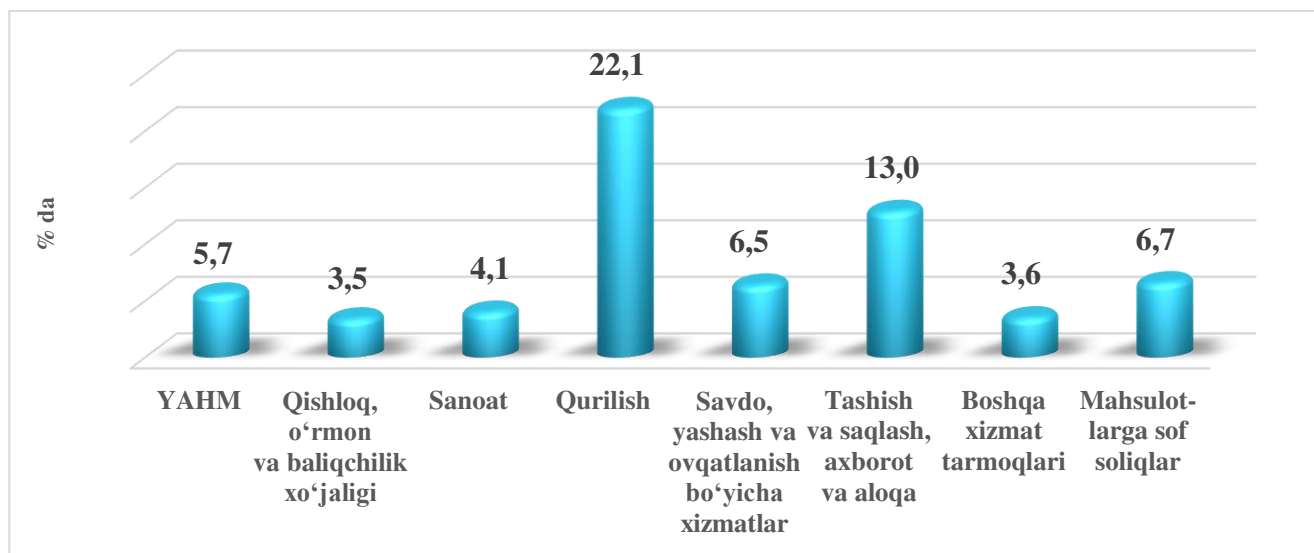
Dastlabki ma'lumotlarga ko'ra, 2024- yil yanvar-mart oylarida viloyatda ishlab chiqarilgan yalpi hududiy mahsulotning (YAHM) hajmi 7 579,8 mlrd. so'mni tashkil etdi va 2023- yil yanvar-martga nisbatan o'sish sur'ati 105,7 foizga teng bo'ldi.

O'zbekiston Respublikasi bo'yicha YAIMning shakllanishida Xorazm viloyatining qo'shgan hissasi 3,1 % ga yetdi.

2024- yil yanvar-mart oylarida YAHM deflyator indeksi 109,3 foizni tashkil qildi.

**Yalpi hududiy mahsulot (YAHM)**–milliy hisoblar asosiy ko'rsatkichi bo'lib, muayyan davrda mintaqaning iqtisodiy hududda joylashgan rezident-institutsional birliklar ishlab chiqarish faoliyatining yakuniy natijasini ifodalaydi. YAHM ishlab chiqarish usulida, iqtisodiy faoliyat turlari bo'yicha yalpi qo'shilgan qiymat hajmi va mahsulotlarga sof soliqlar yig'indisi orqali hisoblanadi.

**YAHMning iqtisodiy faoliyat turlari bo'yicha mutloq o'sish sur'atlari, foizda**  
2024- yil yanvar-mart oylarida



Iqtisodiyotning asosiy tarmoqlarida kuzatilgan o'sish sur'atlari YAHM o'sishida asosiy omil bo'lib xizmat qildi. Jumladan, qurilish sohasida -122,1 foiz (umumiy ulushning 6,9 foizi), jami xizmatlar - 105,7 foiz (umumiy ulushning 44,0 foizi), qishloq, o'rmon va baliqchilik xo'jaligi – 103,5 foiz (umumiy ulushning 29,8 foizi), sanoat – 104,1 foiz (umumiy ulushning 19,3 foizi) ni tashkil qildi.



## YALPI HUDUDIY MAHSULOTNI ISHLAB CHIQRISH

### YAHMning o'sishida tarmoqlarning qo'shgan hissasi

(jamiga nisbatan % da)










YAHM o'sishiga qishloq, o'rmon va baliqchilik xo'jaligi tarmog'i 1,1 f.p. (2023- yil yanvar-martda – 1,6 f.p.), sanoat tarmog'i – 0,8 f.p. (2023- yil yanvar-martda – 0,5 f.p.), qurilish tarmog'i – 1,3 f.p. (2023- yil yanvar-martda – 0,1 f.p.) va xizmat ko'rsatish sohasi – 2,3 f.p. (2023- yil yanvar-martda – 1,5 f.p.) ijobiy hissa qo'shdi.

Mahsulotlarga sof soliqlarning o'sishi hisobiga YAHM 0,2 f.p. (2023- yil yanvar-martda – 0,4 f.p.)ga ko'paydi.



**Yanvar-mart oylarida viloyat yalpi hududiy mahsulotining iqtisodiy faoliyat turlari bo'yicha tarkibi**

	<i>mld. so'm</i>		<i>2023- yil yanvar-martga nisbatan foiz hisobida</i>
	<i>2023- yil yanvar-mart</i>	<i>2024- yil yanvar-mart</i>	
<b>I. Yalpi hududiy mahsulot, jami</b>	<b>6 557,3</b>	<b>7 579,8</b>	<b>105,7</b>
<i>shu jumladan:</i>			
tarmoqlarning yalpi qo'shilgan qiymati	6 336,9	7 375,7	105,7
 mahsulotlarga sof soliqlar	220,4	204,1	106,7
<b>II. Tarmoqlarning yalpi qo'shilgan qiymati</b>	<b>6 336,9</b>	<b>7 375,7</b>	<b>105,7</b>
 Qishloq, o'rmon va baliqchilik xo'jaligi	<b>1 983,8</b>	<b>2 197,9</b>	<b>103,5</b>
Sanoat (qurilishni qo'shgan holda)	<b>1 697,5</b>	<b>1 931,0</b>	<b>108,2</b>
 sanoat	1 310,0	1 421,3	104,1
 qurilish	387,5	509,7	122,1
<b>Xizmatlar</b>	<b>2 655,6</b>	<b>3 246,8</b>	<b>105,7</b>
 savdo, yashash va ovqatlanish bo'yicha xizmatlar	423,8	494,9	106,5
 tashish va saqlash, axborot va aloqa	462,1	597,2	113,0
 boshqa xizmat tarmoqlari	1 769,7	2 154,7	103,6

2024- yilning yanvar-mart oylarida viloyatning yalpi hududiy mahsulotining o'sish sur'atiga asosiy ta'sir qurilish sohasida -122,1 foiz (umumiy ulushning 6,9 foizi), jami xizmatlar - 105,7 foiz (umumiy ulushning 44,0 foizi), qishloq, o'rmon va baliqchilik xo'jaligi – 103,5 foiz (umumiy ulushning 29,8 foizi), sanoat – 104,1 foiz (umumiy ulushning 19,3 foizi) ni tashkil qildi.

YAHM ishlab chiqarish umumiy hajmining 63,0 foizi kichik tadbirkorlik (biznes) hissasiga to'g'ri keldi, bu ko'rsatkich 2023- yil yanvar-martda 62,6 foizni tashkil qilgan.

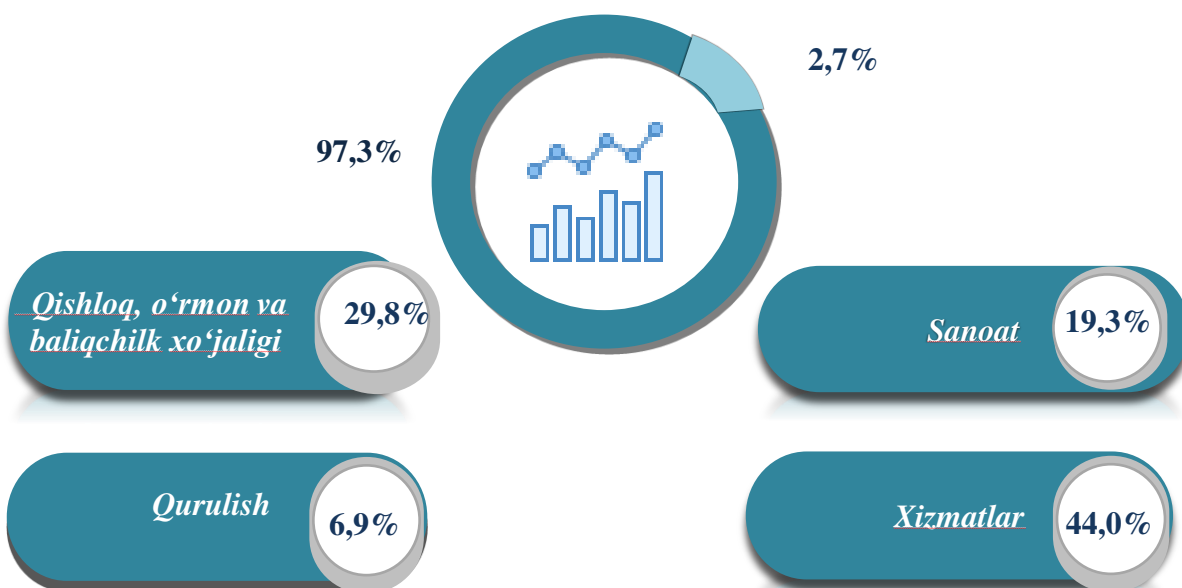
## Yalpi hududiy mahsulotning tarmoqlar bo'yicha tarkibi, % da (jamiga nisbatan foizda)

2024- yilning yanvar-mart oylarida YAHM tarkibida qishloq, o'rmon va baliqchilik xo'jaligi sohasining ulushi 29,8 foizni tashkil qildi va 2023- yil yanvar-martiga (31,3 foiz) nisbatan 1,5 punktga kamaydi, sanoatning (qurilishni qo'shgan holda) ulushi 26,2 foizni tashkil qilib, 2023 – yil yanvar-martga (26,8 foiz) nisbatan 0,8 punktga kamdir. Xizmatlar sohasi ulushi 44,0 foizni tashkil qildi va o'tgan yilga (41,9 foiz) nisbatan 2,1 punktga ko'pdir.

### 2023-yil yanvar-mart



### 2024-yil yanvar-mart



## Yalpi hududiy mahsulotda kichik biznes ulushi (yanvar-mart oylari, jamiga nisbatan ulushi)

2024-jyilning yanvar-mart oylarida kichik tadbirkorlikning YAHMdagi ulushi 63,0 % ni (2023- yilning yanvar-mart oylarida – 62,6 %), hajmi 4 648,6 mlrd. so‘mni (2023- yilning yanvar-mart oylarida – 3 966,6 mlrd. so‘m) tashkil qildi.

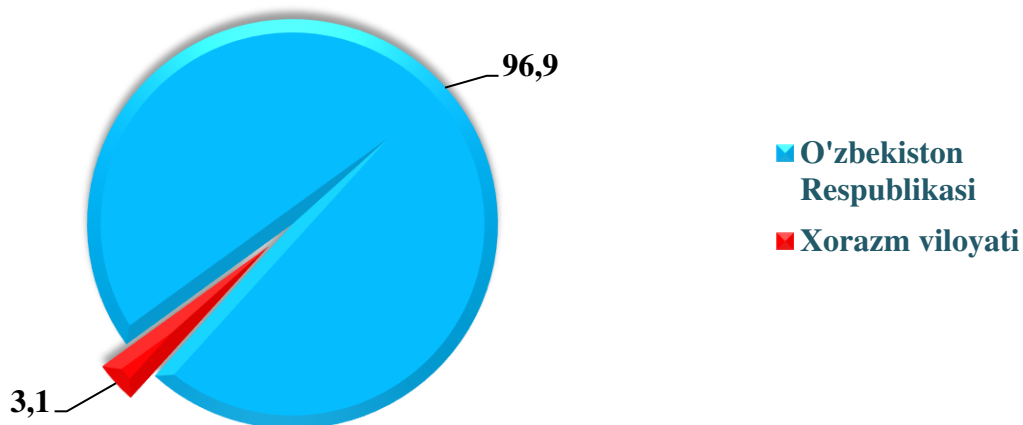
Kichik tadbirkorlikning YAHMdagi ulushining o‘tgan yilning mos davriga nisbatan o‘sishi yirik korxonalar ulushining kamayishi bilan bog‘liq.

### Yanvar-mart oylarida kichik biznesning hajmi va YAHMdagi ulushi (jamiga nisbatan %da)

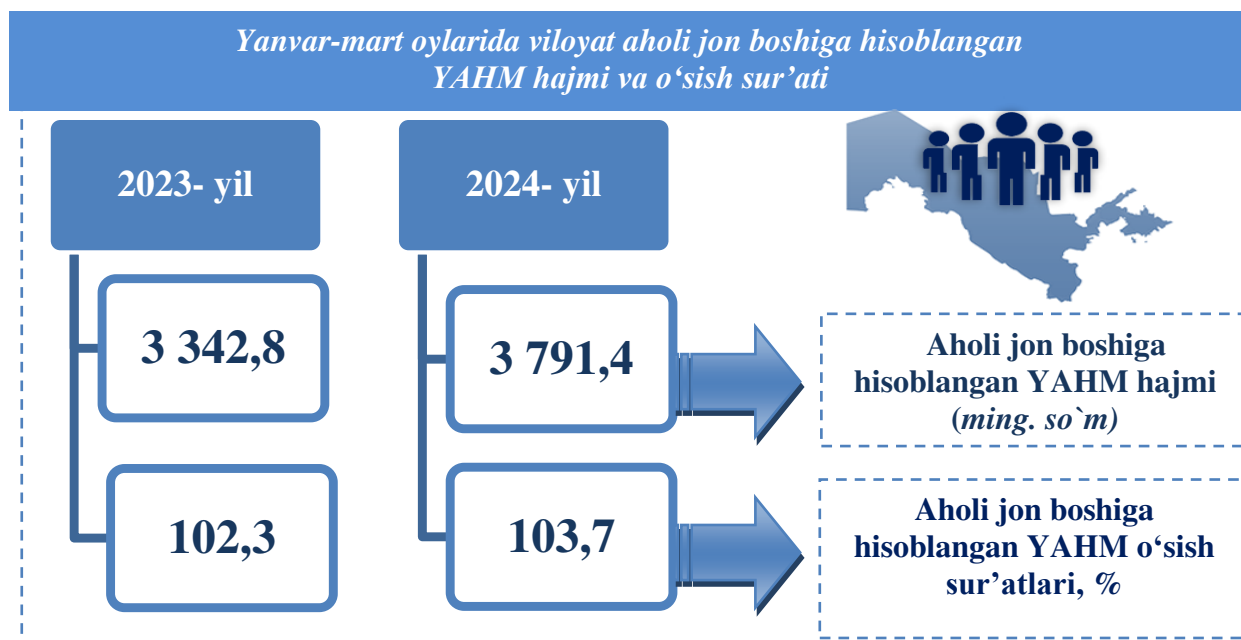


O‘zbekiston Respublikasi bo‘yicha YAIMni shakllantirishda Xorazm viloyatining qo‘shgan hissasi 3,1 % ni tashkil etib, bu o‘tgan yilning shu davriga nisbatan 0,2 foizga kamaygan.

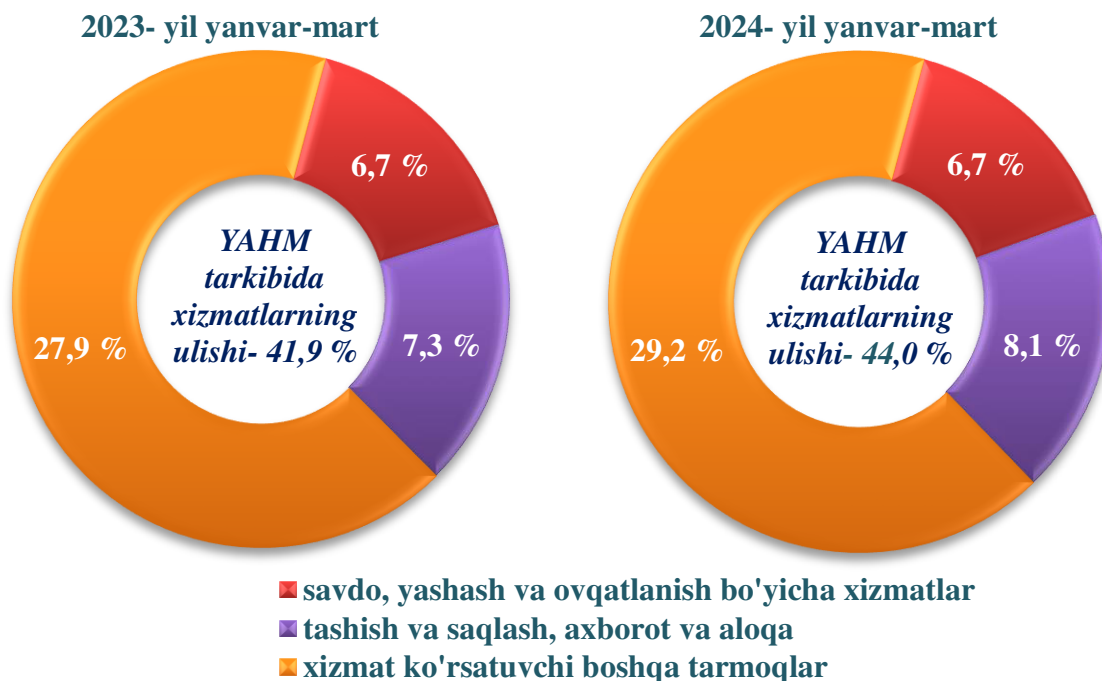
### Yalpi ichki mahsulotda Xorazm viloyatining ulushi, foizda



Aholi jon boshiga hisoblangan YAHM 3 791,4 ming soʻmni tashkil etdi va bu koʻrsatkich oʻtgan yilning mos davriga nisbatan 103,7 foiz oʻsishga erishildi.



**Xizmatlar sohasining yalpi qoʻshilgan qiymati tarkibi (jamiga nisbatan foizda)**



2024- yil yanvar-mart oylarida yalpi hududiy mahsulot hajmida xizmatlar ulushi 44,0 foiz (2023- yil yanvar-mart oylarida 41,9 foiz) ni tashkil qildi.

Savdo, yashash va ovqatlanish bo'yicha xizmatlarning YAHM tarkibidagi ulushi 6,7 foizni (2023- yil yanvar-mart oylarida 6,7 foiz), tashish va saqlash, axborot va aloqa xizmatlari – 8,1 foizni (2023- yil yanvar-mart oylarida 7,3 foiz), xizmat ko'rsatuvchi boshqa tarmoqlar– 29,2 foizni (2023-yil yanvar-mart oylarida 27,9 foiz) tashkil etdi.

**O'zbekiston Respublikasi va Xorazm viloyatining  
asosiy makroiqtisodiy ko'rsatkichlari  
(2024- yil yanvar-mart)**

	<i>O'zbekiston Respublikasi</i>		<i>Xorazm viloyati</i>		<i>Respublikada Xorazm viloyatining ulushi, % da</i>	
	<i>mlrd. so'm</i>	<i>o'sish sur'ati % da</i>	<i>mlrd. so'm</i>	<i>o'sish sur'ati % da</i>	<i>yanvar-mart 2023 - y.</i>	<i>yanvar-mart 2024- y.</i>
Yalpi ichki mahsulot (hududiy) mahsulot	242 701,6	106,2	7 579,8	105,7	3,3	3,1
Sanoat	166 363,3	106,5	5 265,5	104,1	3,7	3,2
Qishloq, o'rmon va baliqchilik xo'jaligi	45 367,9	103,6	3 705,3	103,6	8,3	8,2
Investitsiyalar	107 060,8	174,5	2 489,6	137,0	2,9	2,3
Qurilish ishlari	31 058,8	106,8	1 215,6	124,8	3,3	3,9
Chakana tovar aylanmasi	70 973,6	106,9	2 877,6	105,7	4,1	4,1
Xizmatlar, jami	127 872,1	114,2	3 632,9	116,8	2,8	2,8
Eksport (mln. AQSh doll.)	6 384,4	110,0	92,1	130,3	1,2	1,4
Import (mln. AQSh doll.)	9 438,6	103,8	99,4	75,0	1,5	1,1

2024- yilning yanvar-mart oylarida Xorazm viloyati yalpi hududiy mahsuloti 7 579,8 mlrd. soʻmni, respublika yalpi ichki mahsulotdagi ulushi 3,1 foizni tashkil qilib, oʻsish surʻati oʻtgan yilning shu davriga nisbatan 105,7 foizni tashkil qildi.

2024- yil yanvar-mart oylarida sanoat mahsulotlari ishlab chiqarish hajmi 5 265,5 mlrd. soʻmni (respublikada sanoat mahsulotlarining 3,2 foizini) tashkil etib, oʻtgan yilning shu davriga nisbatan oʻsish surʻati 104,1 foizni tashkil etdi.

2024- yilning yanvar-mart oylarida qishloq, oʻrmon va baliqchilik xoʻjaligi mahsulotlari ishlab chiqarilgan (koʻrsatilgan xizmatlar) umumiy hajmi 3 705,3 mlrd. soʻmni (respublikada qishloq, oʻrmon va baliqchilik xoʻjaligi mahsulotlarining ulushi 8,2 foiz) tashkil etib, 2023- yilning shu davriga nisbatan oʻsish surʻati 103,6 foizga etdi.

2024- yil yanvar-mart oylarida viloyatning iqtisodiy va ijtimoiy sohani rivojlantirish uchun jami moliyalashtirish manbalari hisobidan 2 489,6 mlrd. soʻm asosiy kapitalga investitsiyalar kiritilib, oʻsish surʻati 2023- yilning shu davriga nisbatan 137,0 foizni (respublikadagi ulushi 2,3 foiz) tashkil etdi.

2024-yil yanvar-mart oylarida 1 215,6 mlrd. soʻmlik (respublikadagi ulushi 3,9 foiz) qurilish ishlari bajarilib, oʻsish surʻati oʻtgan yilning shu davriga nisbatan 124,8 foizni tashkil etdi.

2024-yilning yanvar-mart oylarida chakana savdo tovar aylanmasi 2 877,6 mlrd. soʻmni (respublikadagi ulushi 4,1 foiz), oʻsish surʻati 2023- yilning shu davriga nisbatan 105,7 foizni tashkil qildi.

2024- yil yanvar-mart oylarida bozor xizmatlari ishlab chiqarishning iqtisodiy faoliyat turlari boʻyicha hajmi 3 632,9 mlrd. soʻmni, (respublikadagi ulushi 2,8 foizni) tashkil qildi va 2023-yil yanvar-mart oylariga nisbatan oʻsish 116,8 foizni tashkil etdi.

Tashqi savdo aylanmasi 2024- yilning yanvar-mart oylarida 191,5 mln. AQSh dollarini (respublikadagi ulushi 1,2 foizni), oʻsish surʻati 94,3 foizni, jumladan: eksport – 92,1 mln. AQSh dollarini (respublikadagi ulushi 1,4 foizni), oʻsish surʻati 130,3 foizni, import– 99,4 mln. AQSh dollarini (respublikadagi ulushi 1,1 foizni), oʻsish surʻati 75,0 foizni tashkil etdi.




## YALPI HUDUDIY MAHSULOTNI ISHLAB CHIQRARISH

2024- yilning yanvar-mart oylarida hudud iqtisodiyotining barcha tarmoqlarida yaratilgan yalpi qo‘shilgan qiymat (YAQQ) hajmi umumiy YAHMning 97,3 % ini, mahsulotlarga sof soliqlar esa 2,7 % ini tashkil etdi.

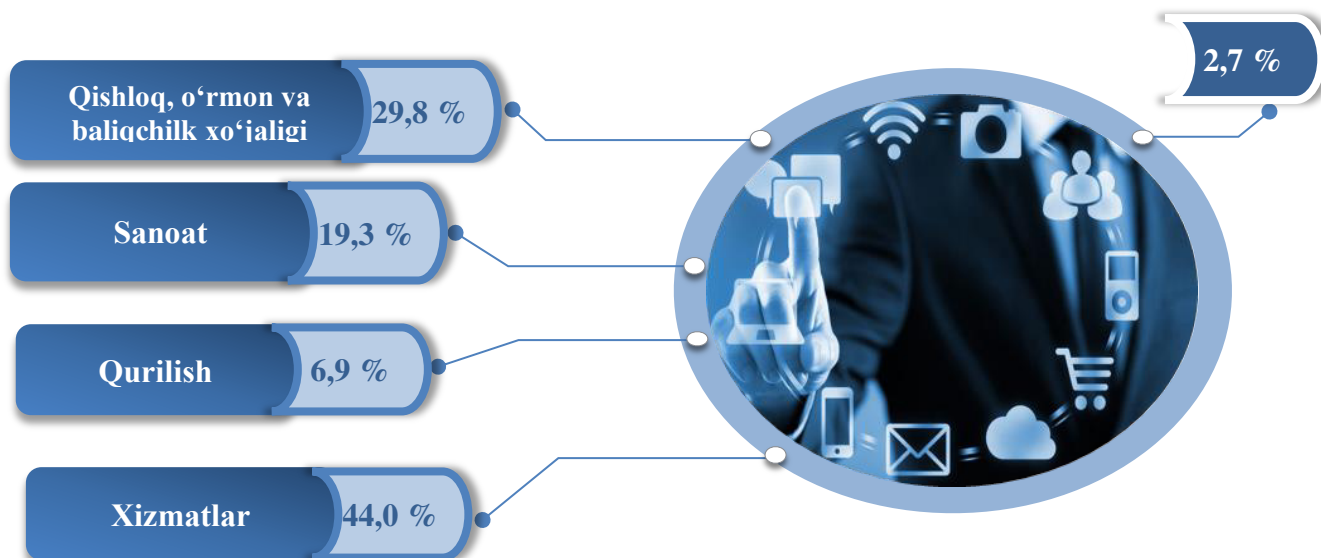
Hisobot davrida qishloq, o‘rmon va baliqchilik xo‘jaligining YAHMning tarmoqlar bo‘yicha tarkibidagi ulushi 29,8 % ni, sanoat tarmog‘i 19,3 % ni, qurilish 6,9 % ni va xizmatlar sohasi 44,0 % ni tashkil qildi.

### Yanvar-mart oylarida iqtisodiy faoliyat turlaribo‘yicha YAHM tarkibi (jamiga nisbatan % da)

2023- yil



2024- yil



● Yalpi qo‘shilgan qiymat

● Mahsulotlarga sof soliqlar