

VI. KORXONA VA TASHKILOTLARNING MOLIVAVIY NATIJALARI ¹⁾

Daromad (foyda) solig'i to'lagunga qadar foyda (zarar) – korxonalar va tashkilotlarning barcha xo'jalik operatsiyalarini buxgalteriya hisobida aks ettiradigan yakuniy moliyaviy natija. Mahsulot (tovar, ish va xizmat)larni sotishning yalpi foydasi (zarari), asosiy faoliyatning boshqa daromadlari, moliyaviy faoliyatning daromadlari va favqulodda foyda yig'indisidan davr xarajatlari, moliyaviy faoliyat bo'yicha xarajatlari va favqulodda xarajatlari chegirib tashlanadigan foydaning umumiy foydasini (zararini) ifodalaydi.

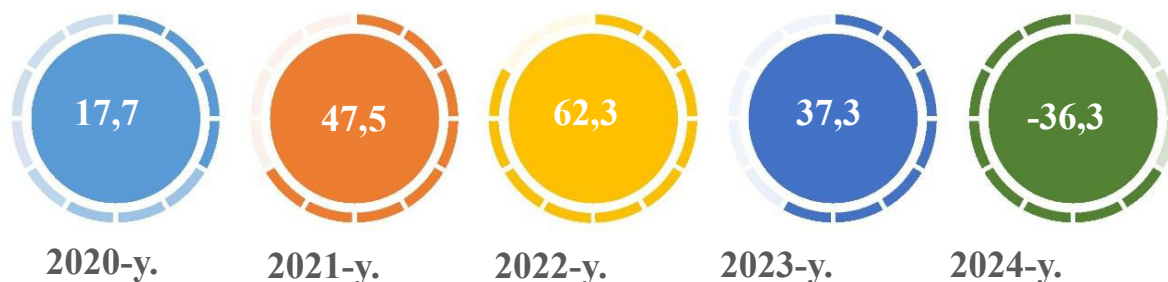
1- BO'LIM. KORXONA VA TASHKILOTLARNING MOLIVAVIY NATIJALARI

Foyda. 2024- yilning yanvar-fevral oylarida iqtisodiyot tarmoqlarida korxonalar va tashkilotlar tomonidan -36,3 mlrd. so'm miqdorida yakuniy moliyaviy natija olindi.

2024- yilning shu davriga nisbatan solishtirilganda foyda 0,0 % ga kamaygan.



Yakuniy moliyaviy natijalarning yillar bo'yicha dinamikasi (yanvar-fevral, mlrd. so'm)

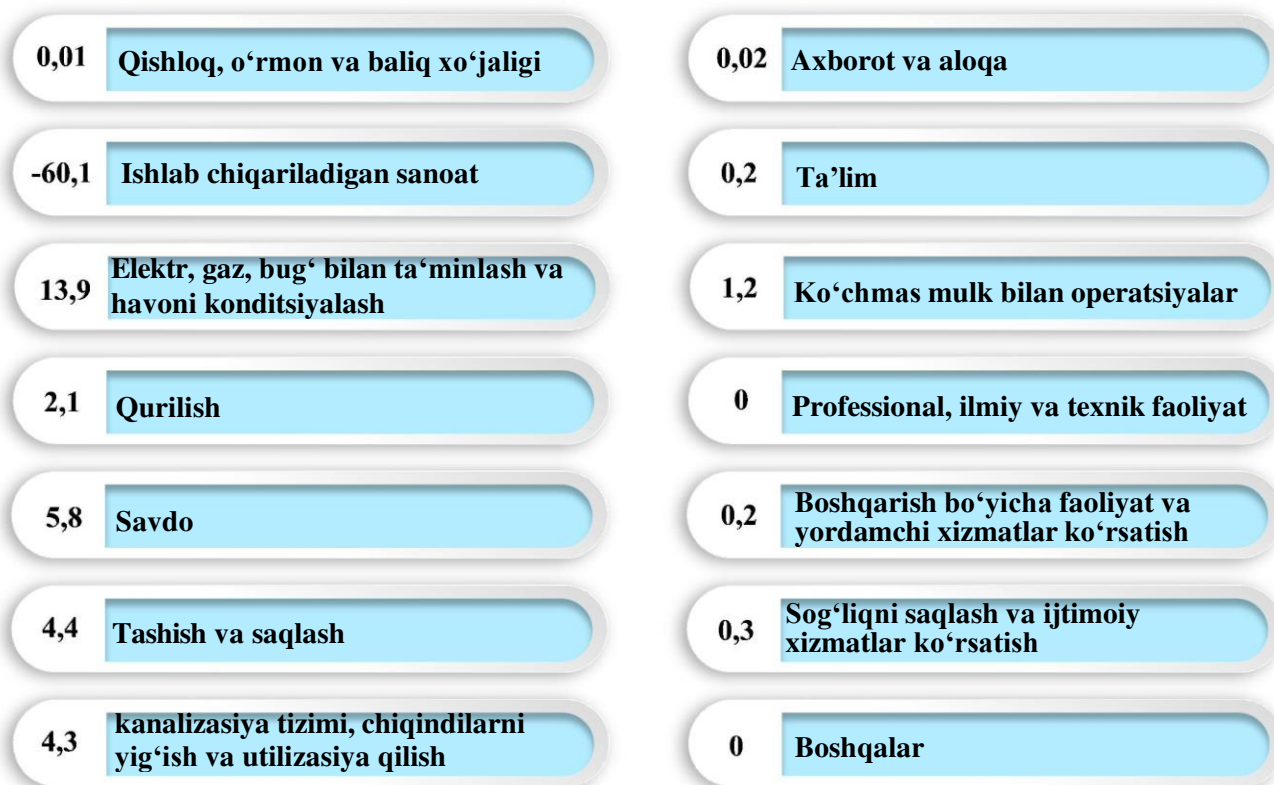


¹⁾Byudjet va boshqa notijorat tashkilotlar, mahsulot ishlab chiqaruvchi qishloq xo'jalik korxonalar, fermer va dehqon xo'jaliklari, sug'urta tashkilotlari, banklar, kichik korxonalar va mikrofirmalarsiz.

**Iqtisodiy faoliyat turlari bo'yicha
yakuniy moliyaviy natijalar**

	2024- yil yanvar- fevral	2023- yil yanvar- fevral	2023- yilning yanvar- fevraliga nisbatan, % da
	Foyda, zarar (-), mlrd. so'm		
Jami	-36,3	46,8	0,0
Qishloq, o'rmon va baliq xo'jaligi	0,01	0,01	73,5
Ishlab chiqaradigan sanoat	-60,1	35,0	-
Elektr, gaz, bug' bilan ta'minlash va havoni konditsiyalash	13,9	4,5	3,1 m.
Qurilish	2,1	1,0	2,2 m.
Savdo	5,8	8,5	67,8
Tashish va saqlash	4,4	4,0	110,1
Suv bilan ta'minlash; kanalizasiya tizimi, chiqindilarni yig'ish va utilizasiya qilish	-4,3	-8,5	-
Axborot va aloqa	0,02	0,01	2,3 m.
Ta'lim	0,2	0,1	132,8
Ko'chmas mulk bilan operatsiyalar	1,2	1,4	90,4
Professional, ilmiy va texnik faoliyat	-	-	-
Boshqarish bo'yicha faoliyat va yordamchi xizmatlar ko'rsatish	0,2	0,6	35,5
Sog'liqni saqlash va ijtimoiy xizmatlar ko'rsatish	0,3	0,2	150,0
Boshqalar	-	-	-

Iqtisodiy faoliyat turlari bo'yicha yakuniy moliyaviy natijalar, mlrd.so'm



Hududlar kesimida yakuniy moliyaviy natijalar

	2024- yil yanvar-fevral	2023- yil yanvar-fevral	2023- yilning yanvar- fevraliga nisbatan,% da
	Foyda, zarar (-), mlrd. so'm		
Xorazm viloyati	-36,3	46,8	0,0
Urganch sh	6,8	3,2	2,m.
Xiva sh	0,2	0,4	39,5
<i>tumanlar;</i>			
Bog'ot	-1,6	3,0	-
Gurlan	-2,8	-4,7	-
Qo'shko'pir	-12,9	1,0	-
Urganch	-5,5	-0,8	-
Hazorasp	0,4	0,3	108,0
Tuproqqala	-41,7	31,4	-
Xonka	-1,5	2,3	-
Xiva	0,2	0,2	140,2
Shovot	2,5	5,8	43,8
Yangiariq	19,3	4,5	4,3 m.
Yangibozor	0,3	0,1	3,5 m.

Hududlar kesimida foydaning asosiy qismi Yangiariq tumani 19,3 mlrd. so‘m (jami foydaning 64,9 % i), Yangibozor tumani 0,3 mlrd. so‘m (1,0 %), Urganch sh 6,8 mlrd. so‘m (23,0 %) va Shovot tumani 2,5 mlrd. so‘m (8,6 %) ga to‘g‘ri keldi.

2- BO‘LIM. KORXONA VA TASHKILOTLARNING DEBITORLIK QARZDORLIGI XOLATI¹⁾

2024-yilning 1-mart holatiga ko‘ra, debitor qarzdorlikning umumiy hajmi 2 382,9 mlrd. so‘mni tashkil qildi, shundan muddati o‘tgani – 0,7 mlrd. so‘m (jami qarzdorlikning 0,03 %).

Muddati o‘tgan debitor qarzdorlik 2023-yilning 1- martiga nisbatan solishtirilganda 24,1% ni tashkil qilgan.

1- mart holatiga korxonalar va tashkilotlarning debitor qarzdorligi dinamikasi, mlrd. so‘m

	<i>2024- yil 1- mart holatiga</i>		<i>2023- yil 1- mart holatiga</i>	
	<i>Debitor qarzdorlik</i>	<i>shundan muddati o‘tgani</i>	<i>Debitor qarzdorlik</i>	<i>shundan muddati o‘tgani</i>
Xorazm viloyati	2 382,9	0,7	2 154,2	2,9
Urganch sh	433,6	0,7	377,5	2,1
Xiva sh	13,6	-	1,9	-
<i>tumanlar;</i>				
Bog‘ot	119,3	-	100,2	-
Gurlan	75,2	-	81,3	-
Qo‘shko‘pir	104,2	-	50,5	-
Urganch	419,3	-	295,8	-
Xazorasp	120,2	-	15,1	-
Tuproqqala	361,2	-	394,4	-
Xonka	43,2	-	66,8	-
Xiva	64,4	-	88,5	0,8
Shovot	483,0	-	509,5	-
Yangiariq	118,3	-	155,0	-
Yangibozor	27,4	-	17,5	-

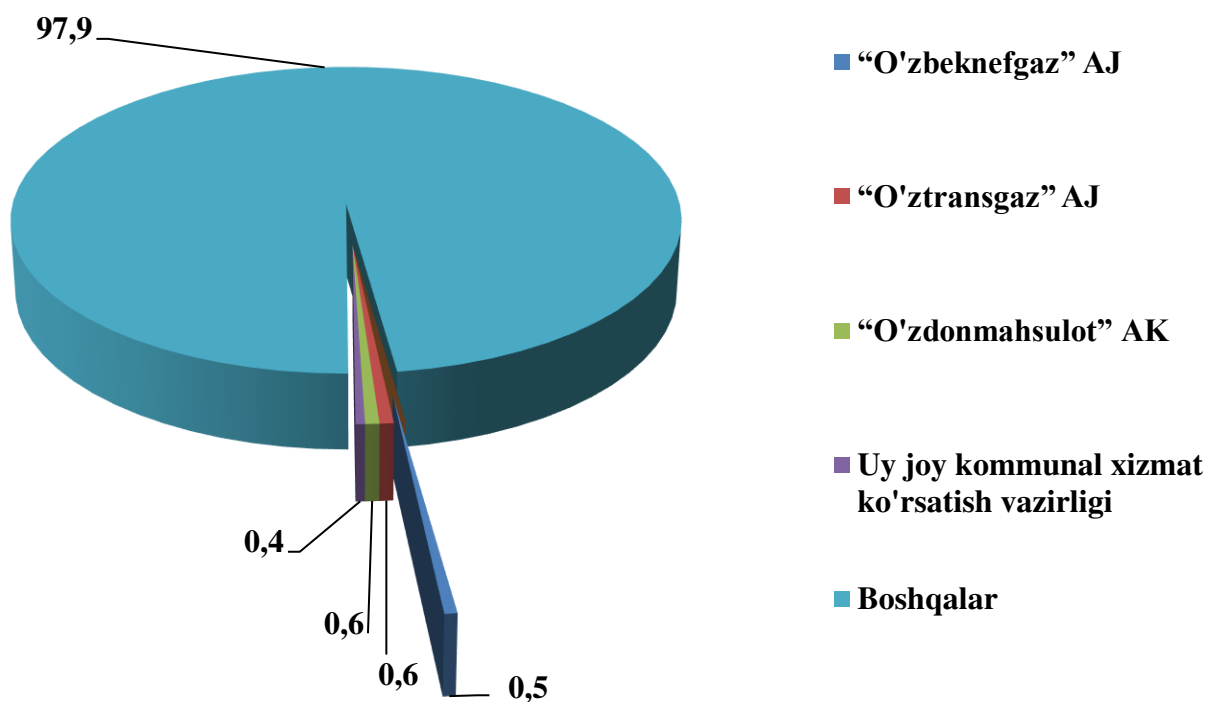
¹⁾ Byudjet va boshqa notijorat tashkilotlar, mahsulot ishlab chiqaruvchi qishloq xo‘jalik korxonalar, fermer va dehqon xo‘jaliklari, sug‘urta tashkilotlari, banklar, kichik korxonalar va mikrofirmalarsiz.

Hududlar kesimida debitor qarzdorlikning asosiy qismi Shovot tumani – 483,0 mlrd. so‘m, Urganch shahar – 433,6 mlrd. so‘m, Urganch tumani – 419,3 mlrd. so‘m, Tuproqqala tumani – 361,2 mlrd. so‘m va Yangiariq tumanida –118,3 mlrd. so‘mga to‘g‘ri keldi.

2024- yil 1- mart holatiga ko‘ra hududlar kesimida korxonalar va tashkilotlarning muddati o‘tgan debitor qarzdorligi (mlrd.so‘m)

Hududlar kesimida muddati o‘tgan debitor qarzdorlikning asosiy qismi Urganch shahrida – 0,7 mlrd. so‘mni tashkil etgan.

2024- yil 1- mart holatiga ko‘ra, alohida xo‘jalik boshqaruvi organlarining debitor qarzdorligi (jamiga nisbatan % da)



Eng yuqori debitor qarzdorlik “O‘zbekneftgaz” AJ – 11,0 mlrd. so‘m (respublika bo‘yicha jami qarzdorlikdan 0,5 % i), “O‘ztransgaz” AJda–14,6 mlrd. so‘m (0,6%), “O‘zdonmahsulot”AK– 14,6 mlrd.so‘m (0,6%), Uy joy komunal xizmat ko‘rsatishvazirligi – 8,9 mlrd. so‘m (0,4%), ekanligi kuzatilmoqda.

3- BO'LIM. KORXONA VA TASHKILOTLARNING KREDITORLIK QARZDORLIGI XOLATI 1)

2024- yil 1- mart holatiga ko'ra, kreditor qarzdorlikning umumiy hajmi 3 389,4 mlrd. so'm, tashkil etdi.

Hududlar kesimida korxonalar va tashkilotlarning kreditor qarzdorligi, mlrd. so'm

	2024- yil 1- mart holatiga		2023- yil 1- mart holatiga	
	Kreditor qarzdorlik	shundan muddati o'tgani	Kreditor qarzdorlik	shundan muddati o'tgani
Xorazm viloyati	3 389,4	0,0	2 498,5	2,8
Urganch sh.	557,2	-	441,8	2,6
Xiva sh	152,1	-	0,01	
<i>tumanlar;</i>				
Bog'ot	130,2	-	106,0	-
Gurlan	122,3	-	138,5	-
Qo'shko'pir	69,2	-	66,4	-
Urganch	693,8	-	457,4	-
Xazorasp	25,5	-	11,9	-
Tuproqqala	487,6	-	345,7	-
Xonqa	174,6	-	137,9	-
Xiva	28,3	-	52,1	0,2
Shovot	461,1	-	487,6	-
Yangiariq	461,9	-	188,2	-
Yangibozor	25,6	-	64,9	-

¹⁾ Byudjet va boshqa notijorat tashkilotlar, mahsulot ishlab chiqaruvchi qishloq xo'jalik korxonalar, fermer va dehqon xo'jaliklari, sug'urta tashkilotlari, banklar, kichik korxonalar va mikrofirmalarsiz.

Hududlar kesimida kreditor qarzdorlikning asosiy qismi Yangiariq tumani – 461,9 mlrd. so‘m, Urganch tumani – 693,8 mlrd. so‘m, Urganch shahar – 557,2 mlrd. so‘m, Shovot tumani – 461,1 mlrd. so‘m va Tuproqqala tumani – 487,6 mlrd. so‘m to‘g‘ri keldi.

Hududlar kesimida muddati o‘tgan kreditor qarzdorligi 2024- yil 1- mart holatiga mavjud emas.

Eng yuqori kreditor qarzdorlik “O‘zdonmaxsulot” AK – 92,7 mlrd. so‘m (respublika bo‘yicha jami kreditor qarzdorlikning 2,7 % i), Uy joy komunal xizmat ko‘rsatish vazirligi – 50,9 mlrd. so‘m (1,5 %), “O‘ztransgaz” AJda – 15,9 mlrd. so‘m (0,5%), va “O‘zbekneftgaz” AJda – 10,2 mlrd. so‘m (0,3 %)ni tashkil etdi.

2024- yil 1- mart holatiga ko‘ra alohida xo‘jalik boshqaruvi organlarining kreditor qarzdorligi (jamiga nisbatan % da)

