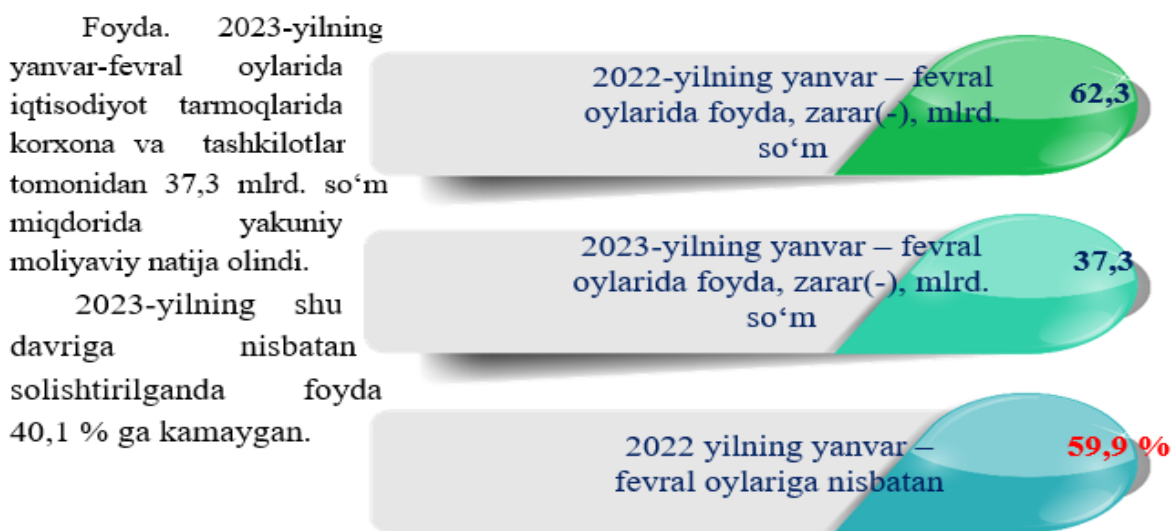



VI. KORXONA VA TASHKILOTLARNING MOLIYAVIY NATIJALARI ¹⁾

Daromad (foyda) solig'i to'lagunga qadar foyda (zarar) – korxonalar va tashkilotlarning barcha xo'jalik operatsiyalarini buxgalteriya hisobida aks ettiradigan yakuniy moliyaviy natija. Mahsulot (tovar, ish va xizmat)larni sotishning yalpi foydasi (zarari), asosiy faoliyatning boshqa daromadlari, moliyaviy faoliyatning daromadlari va favqulodda foyda yig'indisidan davr xarajatlari, moliyaviy faoliyat bo'yicha xarajatlari va favqulodda xarajatlari chegirib tashlanadigan foydaning umumiy foydasini (zararini) ifodalaydi.

1- BO'LIM. KORXONA VA TASHKILOTLARNING MOLIYAVIY NATIJALARI



Yakuniy moliyaviy natijalarning yillar bo'yicha dinamikasi (yanvar-fevral, mlrd. so'm)

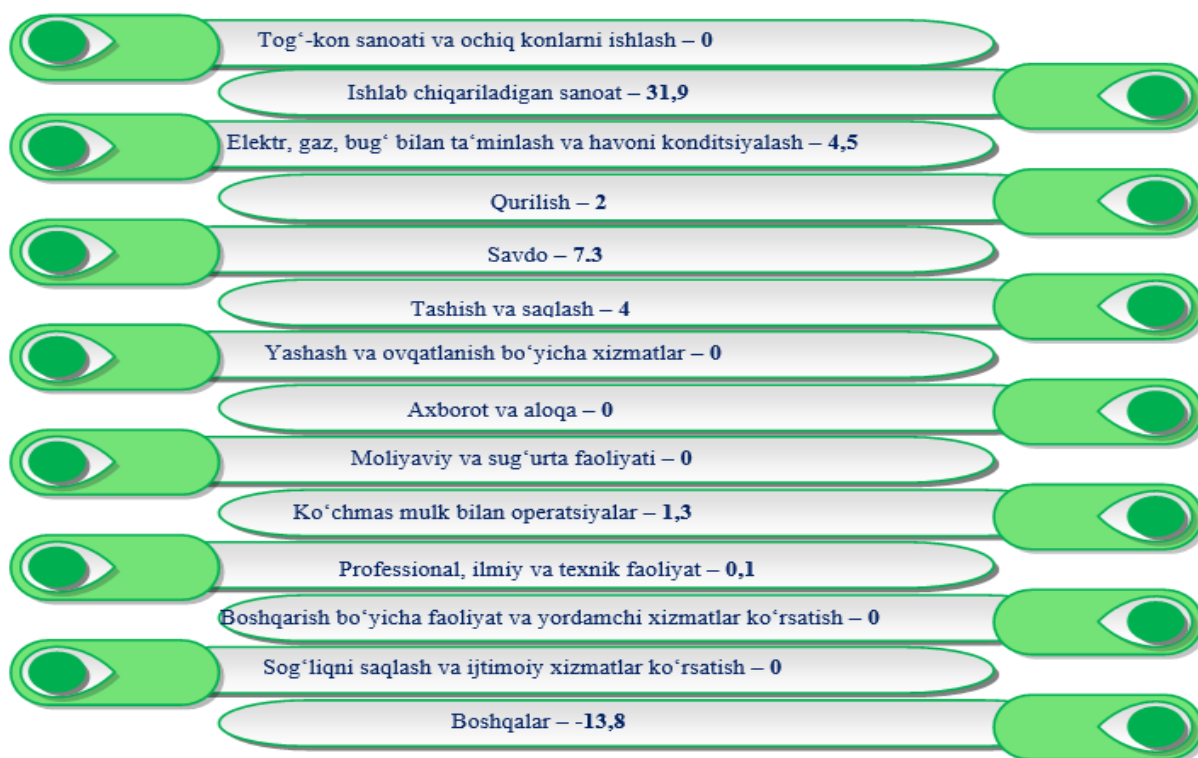


¹⁾Byudjet va boshqa notijorat tashkilotlar, mahsulot ishlab chiqaruvchi qishloq xo'jalik korxonalar, fermer va dehqon xo'jaliklari, sug'urta tashkilotlari, banklar, kichik korxonalar va mikrofirmalarsiz.

**Iqtisodiy faoliyat turlari bo'yicha
yakuniy moliyaviy natijalar**

	2023-yil yanvar- fevral	2023-yil yanvar- fevral	2022-yilning yanvar- fevraliga nisbatan, % da
	Foyda, zarar (-), mlrd. so'm		
Jami	37,3	62,3	59,9
Tog' -kon sanoati va ochiq konlarni ishlash	-	-	-
Ishlab chiqaradigan sanoat	31,9	42,0	76,0
Elektr, gaz, bug' bilan ta'minlash va havoni konditsiyalash	4,5	-0,02	-
Qurilish	2,0	4,9	39,9
Savdo	7,3	6,0	121,4
Tashish va saqlash	4,0	9,1	44,4
Yashash va ovqatlanish bo'yicha xizmatlar	-	-	-
Axborot va aloqa	-	-	-
Moliyaviy va sug'urta faoliyati	-	-	-
Ko'chmas mulk bilan operatsiyalar	1,3	1,2	107,4
Professional, ilmiy va texnik faoliyat	0,1	0,05	144,7
Boshqarish bo'yicha faoliyat va yordamchi xizmatlar ko'rsatish	-	-	-
Sog'liqni saqlash va ijtimoiy xizmatlar ko'rsatish	-	-	-
Boshqalar	-13,8	-0,9	-

Iqtisodiy faoliyat turlari bo'yicha yakuniy moliyaviy natijalar, mlrd.so'm



Hududlar kesimida yakuniy moliyaviy natijalar

Shahar va tumanlar nomi	2023-yil yanvar-fevral	2022-yil yanvar-fevral	2022-yilning yanvar- fevraliga nisbatan, % da
	Foyda, zarar (-), mlrd. so'm		
Xorazm viloyati	37,3	62,3	59,9
Urganch sh	-2,3	15,5	-
Xiva sh	1,2	1,0	120,3
<i>tumanlar;</i>			
Bog'ot	1,6	0,3	5,5 m.
Gurlan	-4,7	2,5	-
Qo'shko'pir	1,3	4,8	27,3
Urganch	2,8	8,7	31,9
Hazorasp	0,3	0,2	107,8
Tuproqqala	18,2	1,6	11,5 m.
Xonqa	2,4	2,2	107,0
Xiva	0,04	0,03	155,9
Shovot	2,8	21,8	12,9
Yangiariq	13,7	2,9	4,7 m.
Yangibozor	0,08	0,6	14,4

Hududlar kesimida foydaning asosiy qismi Tuproqqala tumani 18,2 mlrd. so‘m (jami foydaning 48,8 % i), Yangiariq tumani 13,7 mlrd. so‘m (36,7 %), Urganch tumani 2,8 mlrd. so‘m (7,5 %), Shovot tumani 2,8 mlrd. so‘m (7,5 %) va Xonqa tumani 2,4 mlrd. so‘m (6,4 %)ga to‘g‘ri keldi.

2- BO‘LIM. KORXONA VA TASHKILOTLARNING DEBITORLIK QARZDORLIGI XOLATI¹⁾

2023-yilning 1-mart holatiga ko‘ra, debitor qarzdorlikning umumiy hajmi 2154,2 mlrd. so‘mni tashkil qildi, shundan muddati o‘tgani 2,9 mlrd. so‘m (jami qarzdor-likning 0,1 % i).

Muddati o‘tgan debitor qarzdorlik 2022-yilning 1-martiga nisbatan solishtirilganda 38,1% martaga kamaygan, jami debitor qarzdor-likdagi ulushi 0,2 punktga kamaygan.

1-dekabr holatiga korxonalar va tashkilotlarning debitor qarzdorligi dinamikasi, mlrd. so‘m

<i>Shahar va tumanlar nomi</i>	<i>2023-yil 1- mart holatiga</i>		<i>2022 yil 1 mart holatiga</i>	
	<i>Debitor qarzdorlik</i>	<i>shundan muddati o‘tgani</i>	<i>Debitor qarzdorlik</i>	<i>shundan muddati o‘tgani</i>
Xorazm viloyati	2154,2	2,9	1289,9	4,7
Urganch sh	377,5	2,1	471,4	1,6
Xiva sh	1,9	-	0,4	-
<i>tumanlar;</i>				
Bog‘ot	100,2	-	45,2	-
Gurlan	81,3	-	96,3	2,3
Qo‘shko‘pir	50,5	-	50,5	-
Urganch	295,8	-	102,2	-
Hazorasp	15,1	-	32,5	-
Tuproqqala	394,4	-	0,4	-
Xonqa	66,8	-	106,0	-
Xiva	88,5	0,8	8,9	0,8
Shovot	509,5	-	136,2	-
Yangiariq	155,0	-	47,3	-
Yangibozor	17,5	-	192,6	-

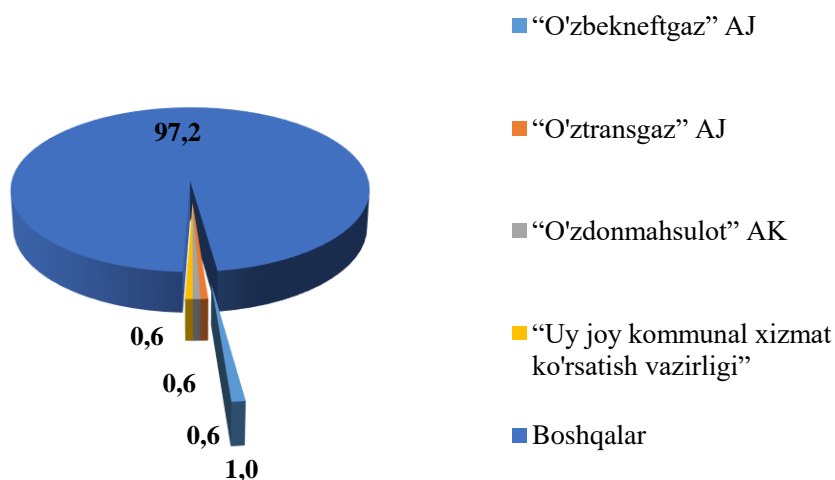
¹⁾ Byudjet va boshqa notijorat tashkilotlar, mahsulot ishlab chiqaruvchi qishloq xo‘jalik korxonalar, fermer va dehqon xo‘jaliklari, sug‘urta tashkilotlari, banklar, kichik korxonalar va mikrofirmalarsiz.

Hududlar kesimida debitor qarzdorlikning asosiy qismi Shovot tumani 1509,5 mlrd. so‘m, Tuproqqala tumani 394,4 mlrd. so‘m, Urganch shahar 377,5 mlrd. so‘m, Urganch tumani 295,8 mlrd. so‘m va Yangiariq tumanida 155,0 mlrd. so‘mga to‘g‘ri keldi.

2023-yil 1-mart holatiga ko‘ra hududlar kesimida korxonalar va tashkilotlarning muddati o‘tgan debitor qarzdorligi

Hududlar kesimida muddati o‘tgan debitor qarzdorlikning asosiy qismi Urganch shahrida – 2.1 mlrd. so‘m va Xiva tumanida – 0,8 mlrd. so‘mni tashkil etgan.

2023-yil 1-mart holatiga ko‘ra, alohida xo‘jalik boshqaruvi organlarining debitor qarzdorligi (jami nisbatan % da)



Eng yuqori debitor qarzdorlik “O‘zbekneftgaz” AJ 21,1 mlrd. so‘m (respublika bo‘yicha jami qarzdorlikdan 1,0 % i), “O‘ztransgaz” AJda–13,6 mlrd. so‘m (0,6%), “O‘zdonmahsulot”AK– 14,0 mlrd.so‘m (0,6 %), Uy joy komunal xizmat ko‘rsatishvazirligi – 12,5 mlrd. so‘m (0,6 %), ekanligi kuzatilmoqda.

3- BO‘LIM. KORXONA VA TASHKILOTLARNING KREDITORLIK QARZDORLIGI XOLATI 1)

2023-yil 1-mart holatiga ko‘ra, kreditor qarzdorlikning umumiy hajmi 2498,5 mlrd. so‘m, shundan muddati o‘tгани – 2,8 mlrd. so‘m (jami kreditor qarzdorlikning 0,1 % i)ni tashkil etdi.

Muddati o‘tgan kreditor qarzdorlik 2022-yilning 1-martiga nisbatan solishtirilganda 5,9-martaga ortgan, jami kreditor qarzdorlikdagi ulushi 0,06 punktga ortgan.

¹⁾ Byudjet va boshqa notijorat tashkilotlar, mahsulot ishlab chiqaruvchi qishloq xo‘jalik korxonalar, fermer va dehqon xo‘jaliklari, sug‘urta tashkilotlari, banklar, kichik korxonalar va mikrofirmalarsiz.

**Hududlar kesimida korxonalar va tashkilotlarning
kreditor qarzdorligi, mlrd. so‘m**

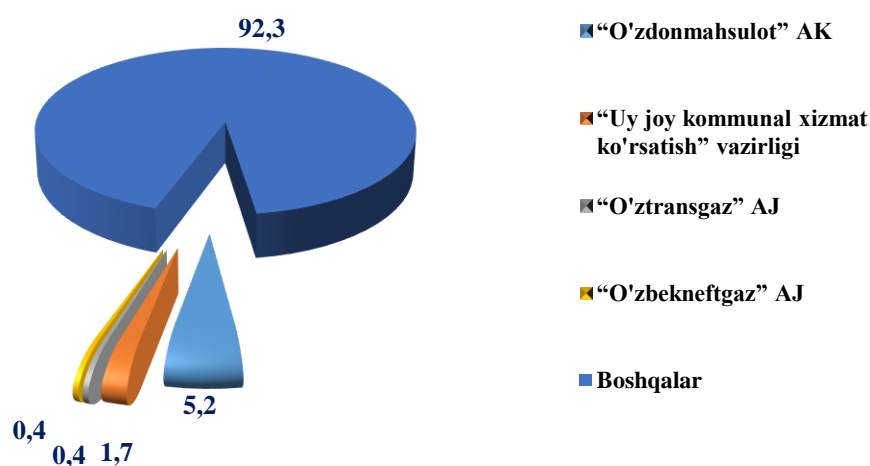
<i>Shahar va tumanlar nomi</i>	<i>2023-yil 1-mart holatiga</i>		<i>2022-yil 1-mart holatiga</i>	
	<i>Kreditor qarzdorlik</i>	<i>shundan muddati o‘tgan</i>	<i>Kreditor qarzdorlik</i>	<i>shundan muddati o‘tgan</i>
Xorazm viloyati	2498,5	2,8	1250,3	0,5
Urganch sh	441,8	2,6	683,5	-
Xiva sh	0,01	-	0,4	-
<i>tumanlar;</i>				
Bog‘ot	106,0	-	82,6	0,2
Gurlan	138,5	-	72,9	-
Qo‘shko‘pir	66,4	-	9,7	-
Urganch	457,4	-	222,4	-
Hazorasp	11,9	-	26,2	-
Tuproqqala	345,7	-	1,5	-
Xonqa	137,9	-	28,5	0,1
Xiva	52,1	0,2	7,2	0,2
Shovot	487,6	-	89,0	-
Yangiariq	188,2	-	0,4	-
Yangibozor	64,9	-	25,7	-

Hududlar kesimida kreditor qarzdorlikning asosiy qismi Shovot tumani 487,6 mlrd. so‘m, Urganch tumani 457,4 mlrd. so‘m, Urganch shahar 441,8 mlrd. so‘m, Yangiariq tumani 188,2 mlrd. so‘m, Gurlan tumani 138,5 mlrd. so‘m va Xonqa tumani 137,9 mlrd. so‘m to‘g‘ri keldi.

Hududlar kesimida muddati o‘tgan kreditor qarzdorlikning asosiy qismi Bog‘ot tumaniga 0,2 mlrd. so‘m, Xiva tumanida 0,2 mlrd. so‘m va Xonqa tumanida 0,1 mlrd. so‘mni tashkil etdi.

Eng yuqori kreditor qarzdorlik “O‘zdonmaxsulot” AK – 131,0 mlrd. so‘m (respublika bo‘yicha jami kreditor qarzdorlikning 5,2 % i), Uy joy komunal xizmat ko‘rsatish vazirligi – 43,6 mlrd. so‘m (1,7 %), “O‘ztransgaz” AJda – 10,7 mlrd. so‘m (0,4%), va “O‘zbekneftgaz” AJda – 9,9 mlrd. so‘m (0,4 %)ni tashkil etdi.

2023-yil 1-mart holatiga ko‘ra alohida xo‘jalik boshqaruvi organlarining kreditor qarzdorligi (jamiga nisbatan % da)



Statistik ko‘rsatkichlarga izohlar

Daromad (foyda) solig‘i to‘lagunga qadar foyda (zarar) – korxonalar va tashkilotlarning barcha xo‘jalik operatsiyalarini buxgalteriya hisobida aks ettiradigan yakuniy moliyaviy natija. Mahsulot (tovar, ish va xizmat)larni sotishning yalpi foydasi (zarari), asosiy faoliyatning boshqa daromadlari, moliyaviy faoliyatning daromadlari va favqulodda foyda yig‘indisidan davr xarajatlari, moliyaviy faoliyat bo‘yicha xarajatlari va favqulodda xarajatlari chegirib tashlanadigan foydaning umumiy foydasini (zararini) ifodalaydi.

Debitorlik qarzlari – xaridorlar va buyurtmachilar, sho‘ba va qaram xo‘jalik jamiyatlarining qarzlari, xodimlarga, mol yetkazib beruvchilar va pudratchilarga berilgan bo‘naklar, budjet va davlat maqsadli jamg‘armalariga soliqlar, yig‘imlar va sug‘urta bo‘yicha bo‘nak to‘lovlari, muassislarning ustav fondidagi ulushlari bo‘yicha qarzi, xodimlarning boshqa operatsiyalar bo‘yicha qarzlari va boshqa debitorlik qarzlari o‘z ichiga oladi.

Kreditorlik qarzlari – yetkazib beruvchilar va pudratchilar, sho‘ba va qaram xo‘jalik jamiyatlarining qarzi, soliq va boshqa majburiy to‘lovlar bo‘yicha muddati kechiktirilgan majburiyatlar, olingan avanslar, budjetga to‘lovlar bo‘yicha qarzi, sug‘urta bo‘yicha qarzi, davlat maqsadli jamg‘armalariga to‘lovlar bo‘yicha qarzi, ta‘sischilarga qarzlari, mehnatga haq to‘lash bo‘yicha qarzlari va boshqa kreditorlik qarzlari o‘z ichiga oladi.

Mahsulot (tovar, ish va xizmatlar) – tayyor mahsulot, tovar, bajarilgan ish va ko‘rsatilgan xizmatlarni sotishdan olingan daromadlar, shuningdek, sotilgan tovarlarning qaytishi, sotish va baholardan chegirmalar qo‘shimcha qiymat solig‘i hamda aksiz solig‘ini qo‘shgan holda.

Muddati o‘tgan qarzlari – qonun hujjatlarida belgilangan muddatlarda so‘ndirilmagan qarzlarning umumiy summasi.

Foyda solig‘i to‘lagunga qadar foyda (zarar) – bu korxonalar (tashkilot) ning barcha xo‘jalik operatsiyalarini hisobga olish asosida aniqlanadigan yakuniy moliyaviy natijadir. Mahsulotlarni (tovarlarni, ishlarni va xizmatlarni) sotishdan yalpi foyda (zarar), asosiy faoliyatdan olinadigan boshqa daromadlar, moliyaviy faoliyatdan olingan daromadlar va davr xarajatlari, moliyaviy faoliyat xarajatlari va favqulodda xarajatlari chegirib tashlanadigan umumiy foyda (zarar)ini ifodalaydi.

Aksiyadorlik jamiyatining ustav kapitalidagi davlat ulushi – bu davlat organlari, mahalliy davlat hokimiyati organlari, davlat unitar korxonalar va davlat idoralari, O‘zbekiston Respublikasi Markaziy banki, Tiklanish va taraqqiyot jamg‘armasiga tegishli aksiyalar.