

IX. TRANSPORT VA ALOQA

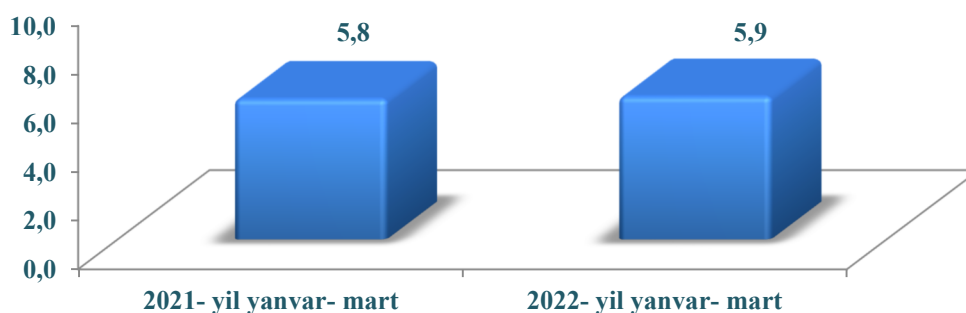
Mustaqillik yillarida transport va kommunikatsiya tizimini strategik rivojlantirish bo'yicha katta ishlar amalga oshirildi. Mamlakatimizda yaratilgan samarali transport tizimi tashqi iqtisodiy aloqalarni rivojlantirish va boshqa mamlakatlar bilan integratsiyalashuv omilidir.

Yuk tashish. 2022- yil yanvar - mart oylarida barcha transport turlari tomonidan 5,9 mln. tonna yuk tashilgan bo'lib, bu o'tgan yilning shu davriga nisbatan 102,2 foizni tashkil etdi.

Yuk tashish va yuk aylanmasi asosiy ko'rsatkichlari

	2022- yil yanvar - mart	2021- yil yanvar - mart oylariga nisbatan, % da
Tashilgan yuklar, mln. tn.	5,9	102,2
shu jumladan:		
avtomobil transportida	5,9	102,2
Yuk aylanmasi, mln. tn-km	151,2	97,5
shu jumladan:		
avtomobil transportida	151,2	97,5

Avtomobil transportida yuk tashish hajmining taqqoslanishi, mln.t



Xorazm viloyatining tuman va shaharlari bo'yicha tashilgan yuk bo'yicha yetakchi o'rinni Urganch tumani (1 297,5 ming tonna) egalladi. Shu bilan birga, eng yuqori tonna Urganch shahri (860,9 ming tonna) va Xiva tumanida (657,6 ming tonna) kuzatildi.

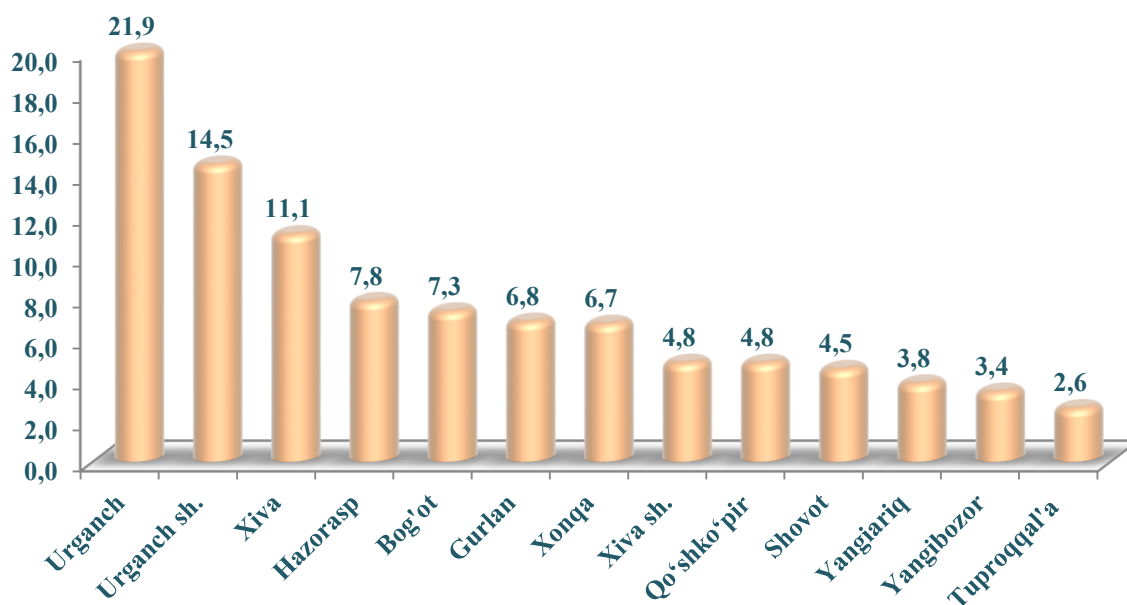
Hududlar kesimida yuk tashish, *ming tonna*
(2022- yilning yanvar – mart holatiga)

	<i>ming tonna</i>	<i>2021- yil yanvar- martga nisbatan foiz hisobida</i>	<i>jamiga nisbatan ulishi, foiz hisobida</i>
Xorazm viloyati	5 924,4	102,2	100,0
Urganch shahri	860,9	100,6	14,5
Xiva shahri	281,9	102,4	4,8
<i>tumanlar:</i>			
Bog'ot	434,8	105,9	7,3
Gurlan	405,1	104,5	6,8
Qo'shko'pir	285,0	104,7	4,8
Urganch	1 297,5	104,8	21,9
Hazorasp	463,3	91,0	7,8
Tuproqqal'a	154,4	103,8	2,6
Xonqa	394,3	101,0	6,7
Xiva	657,6	102,1	11,1
Shovot	265,6	104,4	4,5
Yangiariq	225,1	105,8	3,8
Yangibozor	198,9	103,0	3,4

Ko'rsatilgan yuk tashishda eng kichik tonna quyidagi hududlar - Tuproqqal'a (154,4 ming tonna), Yangibozor (198,9 ming tonna), Shovot (265,6 ming tonna) tumanlari hissasiga to'g'ri keldi.

Tashilgan yukning umumiy hajmida hududlarning ulushi, %

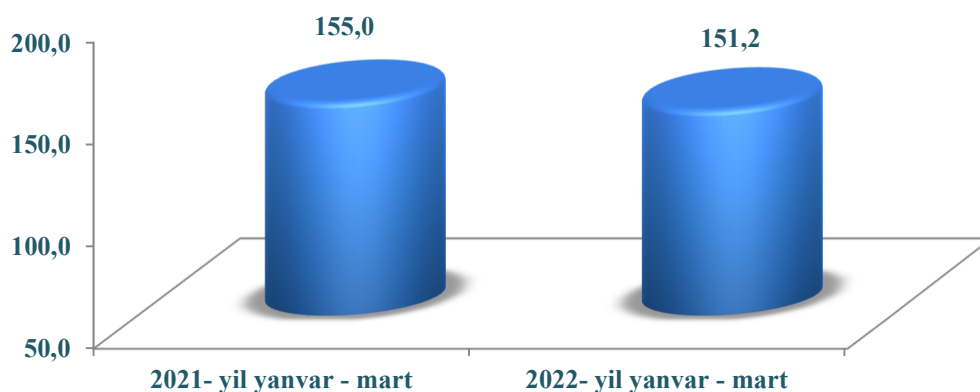
(2022- yil yanvar- mart holatiga)



Hududlar kesimida tashilgan yukning yuqori ulushi bo'yicha yetakchi o'rinni Urganch tumani (21,9 foiz) egalladi. Shu bilan birga yuqori ulush Urganch shahri (14,5 foiz), Xiva tumani (11,1 foiz) va Hazorasp (7,8 foiz) tumanlarida kuzatildi.

Yuk aylanmasi barcha transport turlari tomonidan 151,2 mln. tn-km. ni tashkil qildi va 97,5 foizga ko'paydi.

Avtomobil transportida yuk aylanmasining taqqoslanishi, mln.t-km



Viloyatning yuk aylanmasi hajmida yetakchi o'rinni Urganch shahri (38 636,1 ming tonna-km) egalladi. Shu bilan birga eng yuqori ko'rsatkich Urganch (18 983,9 ming tonna-km), Xiva (13 658,8 ming tonna-km) va Shovot (13 532,3 ming tonna-km) tumanlarida kuzatildi.

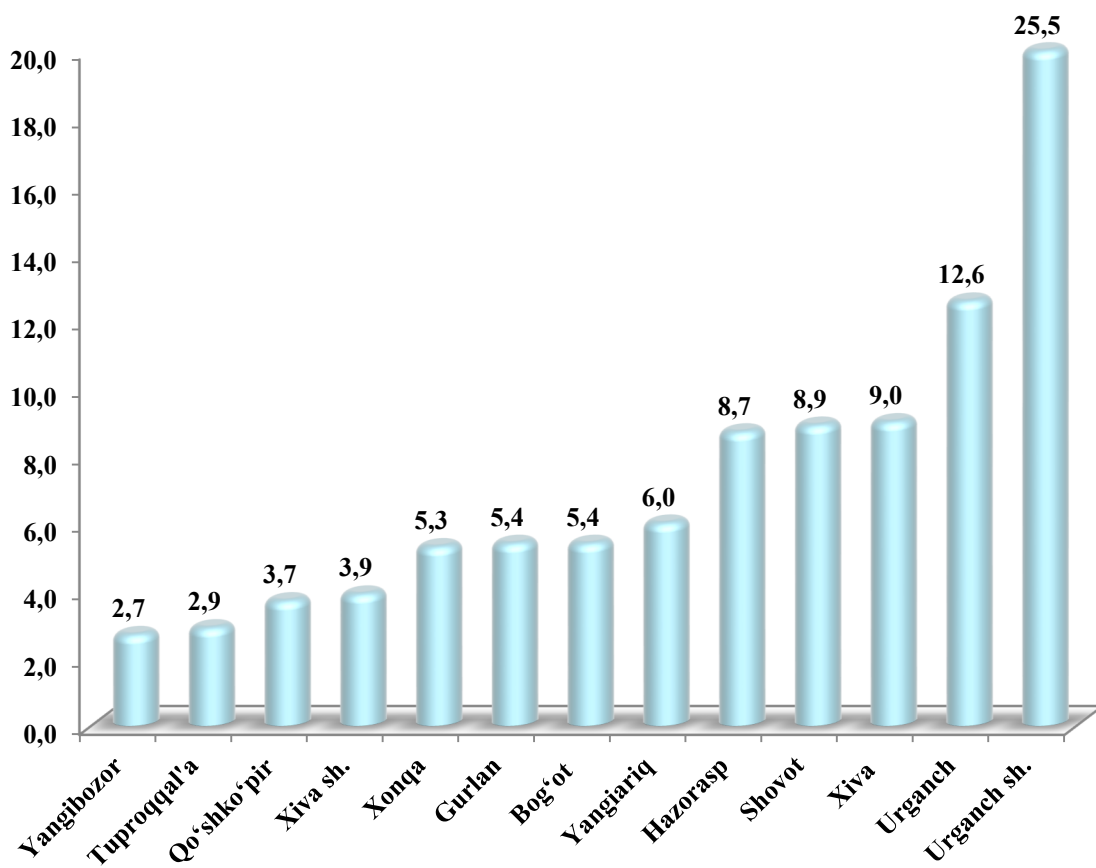
Hududlar kesimida yuk aylanmasi, *ming tonna-km.*

(2022- yilning yanvar - mart holatiga)

	<i>ming tonna-km</i>	<i>2021- yil yanvar- martga nisbatan foiz hisobida</i>	<i>jamiga nisbatan ulishi, foiz hisobida</i>
Xorazm viloyati	151 207,7	97,5	100,0
Urganch shahri	38 636,2	89,2	25,5
Xiva shahri	5 853,8	97,7	3,9
<i>tumanlar:</i>			
Bog‘ot	8 195,9	101,2	5,4
Gurlan	8 196,1	101,5	5,4
Qo‘shko‘pir	5 571,6	100,7	3,7
Urganch	18 983,9	97,5	12,6
Hazorasp	13 169,0	91,8	8,7
Tuproqqal‘a	4 389,7	100,7	2,9
Xonqa	7 946,2	100,1	5,3
Xiva	13 658,8	100,9	9,0
Shovot	13 532,3	114,8	8,9
Yangiariq	9 038,5	100,3	6,0
Yangibozor	4 035,7	122,4	2,7

Ko‘rsatilgan yuk aylanmasidagi eng kichik tonna-km. quyidagi hududlar - Yangibozor (4 035,7 ming tonna-km), Tuproqqal‘a (4 389,7 ming tonna-km) va Qo‘shko‘pir (5 571,6 ming tonna-km) tumanlari hissasiga to‘g‘ri keldi.

Tashilgan yuk aylanmasining umumiy hajmida hududlarning ulushi, %
(2022- yil yanvar - mart holatiga)



Hududlar bo'yicha tashilgan yuk aylanmasining yuqori ulushi bo'yicha yetakchi o'rinni Urganch shahri (25,5 foiz) egalladi. Shu bilan birga Urganch (12,6 foiz), Xiva (9,0 foiz) va Hazorasp (8,9 foiz) tumanlarida ham yuqori ulush kuzatildi.

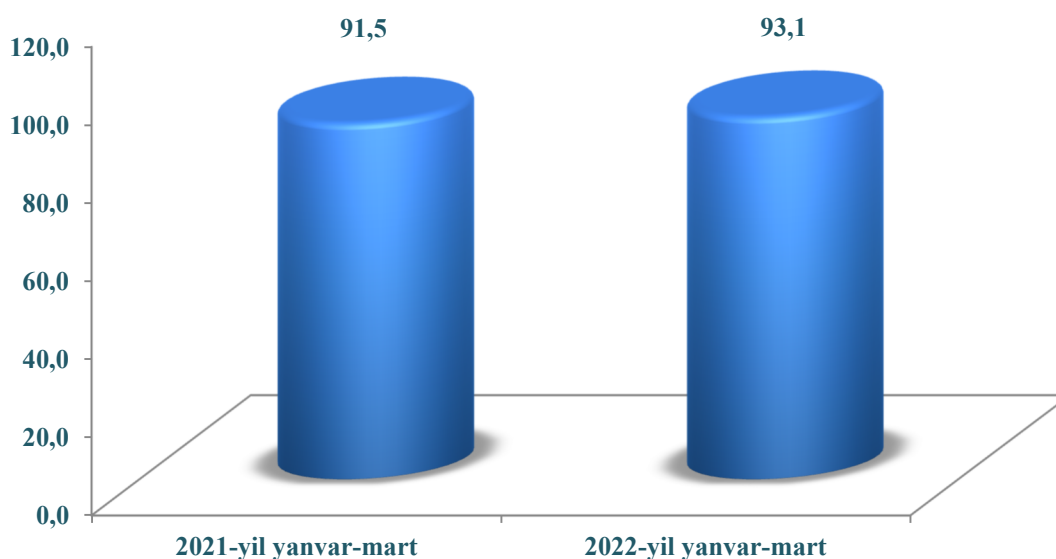
Yakka tartibdagi tadbirkorlarning avtomobil transportidagi yuk aylanmasi 2021- yil yanvar - mart oylariga nisbatan 102,0 foizga teng bo'lib, 86,5 mln. tn-km. ni tashkil qildi.

Yo'lovchi tashish. 2022- yil yanvar - mart oylarida viloyat bo'yicha avtomobil transportida 93,1 mln. kishi tashilgan bo'lib, bu ko'rsatkich o'tgan yilning shu davriga nisbatan 101,8 foizni tashkil etadi.

Yo'lovchi tashish va yo'lovchi aylanmasi asosiy ko'rsatkichlari

	2022- yil yanvar- mart	2021- yil yanvar- mart oylariga nisbatan , %
Tashilgan yo'lovchi, mln. yo'lovchi	93,1	101,8
shu jumladan: avtomobil transporti	93,1	101,8
Yo'lovchi aylanmasi, mln. yo'lovchi-km	1 781,9	102,7
shu jumladan: avtomobil transporti	1 781,9	102,7

Yo'lovchi tashish hajmining taqqoslanishi, mln.yo'lovchi



Viloyatning tuman va shaharlari kesimida tashilgan yo'lovchi bo'yicha yetakchi o'rinni Urganch shahri (19 869,2 ming kishi) egalladi. Shu bilan birga, eng yuqori ko'rsatkich Hazorasp (8 726,8 ming kishi), Xonqa (8 328,9 ming kishi) va Gurlan (8 227,4 ming kishi) tumanlarida kuzatildi.

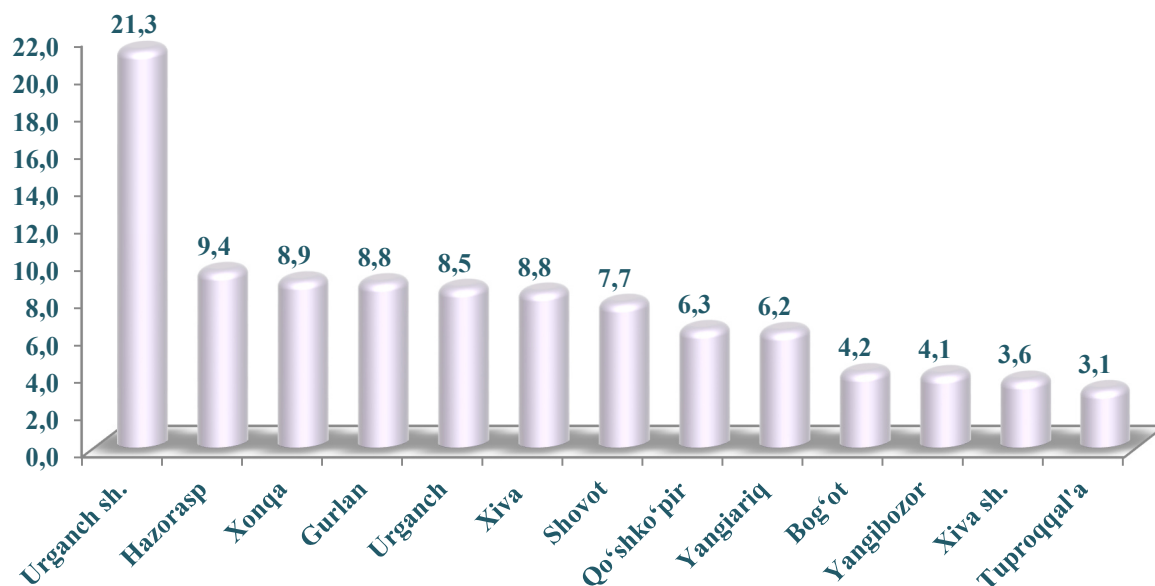
Hududlar kesimida yo‘lovchi tashish, ming kishi
(2022 - yilning yanvar– mart holatiga)

	<i>ming kishi</i>	<i>2021- yil yanvar - martga nisbatan foiz hisobida</i>	<i>jamiga nisbatan ulishi, foiz hisobida</i>
Xorazm viloyati	93 123,7	101,8	100,0
Urganch shahri	19 869,2	100,6	21,3
Xiva shahri	3 310,9	102,8	3,6
<i>tumanlar:</i>			
Bog‘ot	3 759,6	103,1	4,0
Gurlan	8 227,4	102,4	8,8
Qo‘shko‘pir	5 872,7	101,7	6,4
Urganch	7 896,0	101,6	8,5
Hazorasp	8 726,9	103,2	9,4
Tuproqqal‘a	2 908,9	101,1	3,1
Xonqa	8 328,9	102,3	8,9
Xiva	7 675,3	102,1	8,3
Shovot	7 138,9	101,8	7,8
Yangiariq	5 735,4	101,9	6,2
Yangibozor	3 623,6	103,8	3,9

Ko‘rsatilgan yo‘lovchi tashishda eng kichik ko‘rsatkich quyidagi hududlar - Tuproqqal'a (2 908,9 ming kishi), Xiva shahri (3 310,9 ming kishi), Yangibozor (3 623,6 ming kishi) tumanlari hissasiga to‘g‘ri keldi.

Tashilgan yo'lovchining umumiy hajmida hududlarning ulushi, %

(2022- yilning yanvar– mart holatiga)

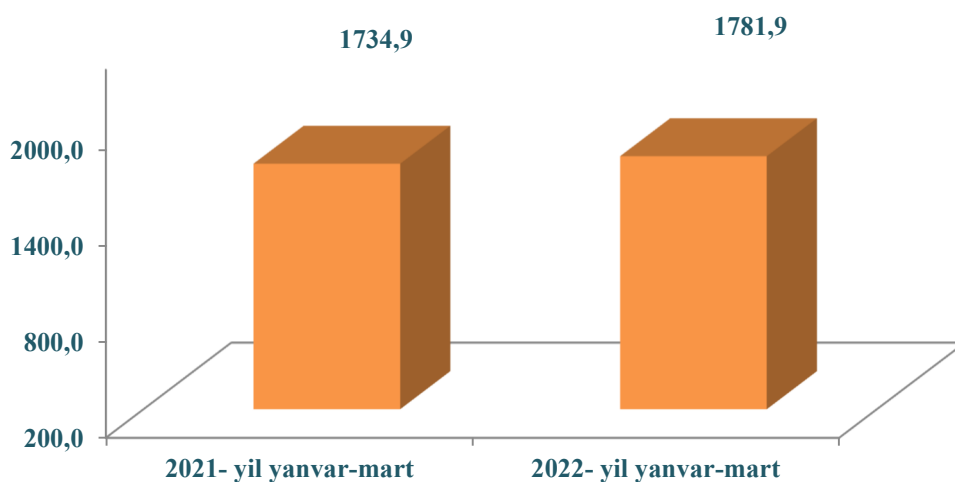


Hududlar kesimida yo'lovchi tashishning yuqori ulushi bo'yicha yetakchi o'rinni Urganch shahri (21,3 foiz) egalladi. Shu bilan birga Hazorasp (9,4 foiz), Xonqa (8,9 foiz) va Gurlan (8,8 foiz) tumanlarida ham yuqori ulushi kuzatildi.

2022- yil yanvar - mart oylarida viloyat bo'yicha yo'lovchi aylanmasi 1 781,9 mln. yo'lovchi-km. ni tashkil qildi va 2021- yil yanvar - mart oylariga nisbatan 102,7 foizni tashkil qildi.

Yo'lovchi aylanmasining taqqoslanishi

mln.yo'lovchi-km



Hududlar kesimida yo‘lovchi aylanmasi, ming yo‘lovchi-km

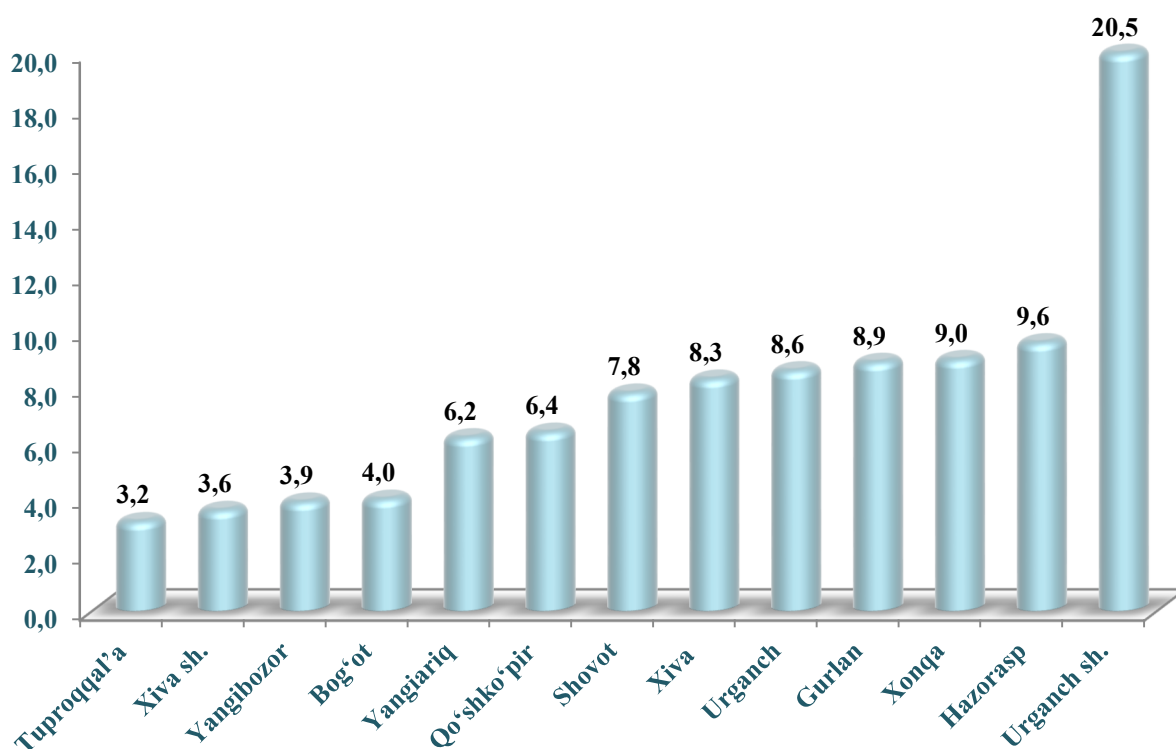
(2022- yilning yanvar– mart holatiga)

	<i>ming yo‘lovchi-km</i>	<i>2021- yil yanvar- martga nisbatan foiz hisobida</i>	<i>jamiga nisbatan ulishi, foiz hisobida</i>
Xorazm viloyati	1 781 863,3	102,7	100,0
Urganch shahri	366 916,2	106,8	20,5
Xiva shahri	63 315,5	102,0	3,6
<i>tumanlar:</i>			
Bog‘ot	71 978,3	101,8	4,0
Gurlan	158 432,5	101,7	8,9
Qo‘shko‘pir	114 627,8	102,3	6,4
Urganch	153 038,6	101,6	8,6
Hazorasp	170 773,3	103,4	9,6
Tuproqqal‘a	56 924,4	102,0	3,2
Xonqa	159 714,6	101,2	9,0
Xiva	147 736,2	101,4	8,3
Shovot	138 514,6	101,9	7,8
Yangiariq	110 964,0	101,7	6,2
Yangibozor	68 927,5	101,8	3,9

Viloyatning yo‘lovchi aylanmasi hajmida yetakchi o‘rinni Urganch (366 916,2 ming yo‘lovchi-km) shahri egalladi. Shu bilan birga eng yuqori ko‘rsatkich Hazorasp (170 773,3 ming yo‘lovchi-km), Xonqa (159 714,5 ming yo‘lovchi-km) va Gurlan (158 432,5 ming yo‘lovchi-km) tumanlarida kuzatildi.

Ko‘rsatilgan yo‘lovchi aylanmasidagi eng kichik yo‘lovchi-km. quyidagi hududlar- Tuproqqal'a tumani (56 924,4 ming yo‘lovchi-km), Xiva shahri (63 315,5 ming yo‘lovchi-km) va Yangibozor tumani (68 927,5 ming yo‘lovchi-km) hissasiga to‘g‘ri keldi.

Tashilgan yo‘lovchi aylanmasining umumiy hajmida hududlarning ulushi, %
(2022- yilning yanvar– mart holatiga)



Hududlar bo‘yicha yuk aylanmasining yuqori ulushi bo‘yicha yetakchi o‘rinni Urganch (20,5 foiz) shahri egalladi. Shu bilan Hazorasp (9,6 foiz), Xonqa (9,0 foiz), Gurlan (8,9 foiz) va Urganch (8,6 foiz) tumanlarida ham yuqori ulush kuzatildi.