

VI. KORXONA VA TASHKILOTLARNING MOLIYAVIY NATIJALARI

Foyda. Hisobot ma'lumotlariga ko'ra, 2020 yilning yanvar-avgust oylarida iqtisodiyot tarmoqlarida korxonalar va tashkilotlar tomonidan - 11,1 mlrd. so'm miqdorda yakuniy moliyaviy natija olindi.

2020 yilning yanvar-avgust oylarida iqtisodiy faoliyat turlari bo'yicha yakuniy moliyaviy natijalari¹⁾

	<i>Foyda, zarar (-), mlrd. so'm</i>	<i>2019 yilning yanvar-avgust oylariga nisbatan % da</i>
Jami	-11,1	-
Tog'-kon sanoati va ochiq konlarni ishlash	-	-
Ishlab chiqaradigan sanoat	31,0	31,2
Elektr, gaz, bug' bilan ta'minlash va havoni konditsiyalash	3,3	-
Qurilish	1,7	69,5
Savdo	13,9	58,6
Tashish va saqlash	-65,3	-
Yashash va ovqatlanish bo'yicha xizmatlar	-	-
Axborot va aloqa	-	-
Moliyaviy va sug'urta faoliyati	-	-
Ko'chmas mulk bilan operatsiyalar	3,0	58,6
Professional, ilmiy va texnik faoliyat	1,6	65,4
Boshqarish bo'yicha faoliyat va yordamchi xizmatlar ko'rsatish	-0,6	-
Sog'liqni saqlash va ijtimoiy xizmatlar ko'rsatish	0,002	46,7
Boshqalar	0,3	35,4

¹⁾ Byudjet va boshqa notijorat tashkilotlar, mahsulot ishlab chiqaruvchi qishloq xo'jalik korxonalar, fermer va dehqon xo'jaliklari, sug'urta tashkilotlari, banklar, kichik korxonalar va mikrofirmalarsiz.

**2020 yilning yanvar-avgust oylarida hududlar kesimida
yakuniy moliyaviy natijalari**

	<i>Foyda, zarar (-), mlrd. so‘m</i>	<i>2019 yilning yanvar-avgust oylariga nisbatan % da</i>
Xorazm viloyati	-11,1	-
Urganch shahar	23,1	67,0
Xiva shahar	1,5	7,7 m.
<i>tumanlar;</i>		
Bog‘ot	1,5	2,1 m.
Gurlan	1,0	110,8
Qo‘shko‘pir	4,2	195,7
Urganch	-66,0	-
Hazorasp	2,0	105,7
Tuproqqal‘a	-31,5	-
Xonqa	8,4	79,7
Xiva	0,04	25,1
Shovot	27,3	123,0
Yangiariq	2,4	130,3
Yangibozor	14,9	91,6

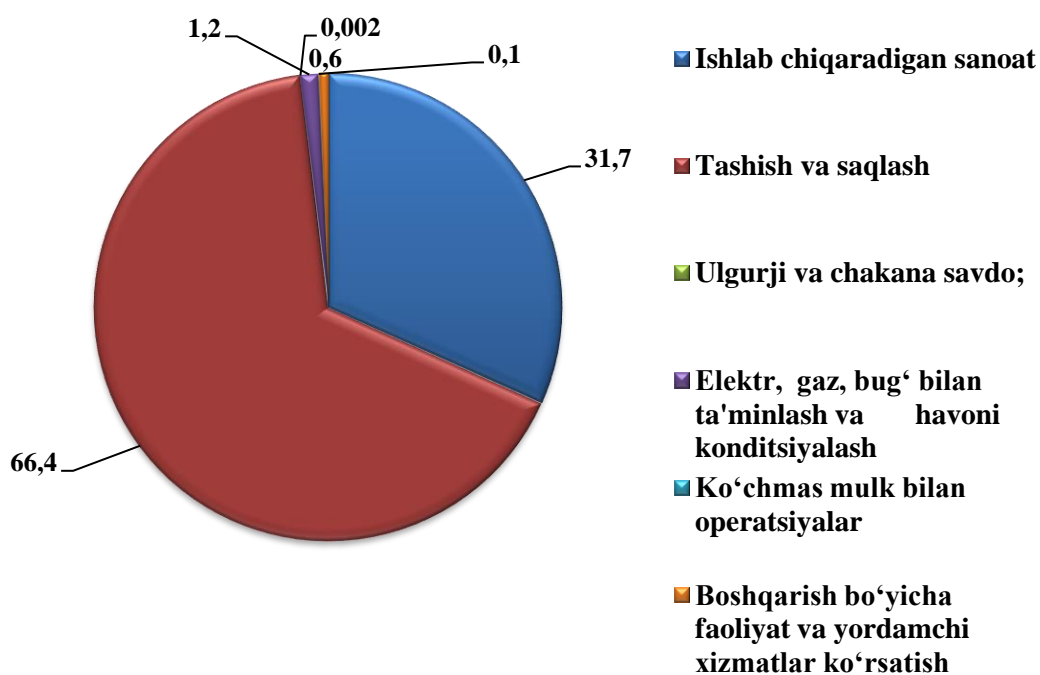
Hududlar kesimida foydaning asosiy qismi Shovot tumani – 27,3 mlrd. so‘m (jami foydaning 123,0 %), Urganch shahri – 23,1 mlrd. so‘m (67,0%), va Yangibozor tumani – 14,9 mlrd. so‘m (91,6 %)ga to‘g‘ri keladi.

Zararlar. 2020 yilning yanvar-avgust oylarida 9 ta korxonalar va tashkilotlar 101,2 mlrd. so‘m zararga yo‘l qo‘ydi. Zararning asosiy qismi tashish va saqlash 67,2 mlrd. so‘m, ishlab chiqaradigan sanoat 32,2 mlrd. so‘m, elektr, gaz, bug‘ bilan ta‘minlash va havoni konditsiyalash 1,2 mld. so‘m, boshqarish bo‘yicha faoliyat va yordamchi xizmatlar ko‘rsatish 0,7 mld. so‘m ulgurji va chakana savdo; motorli transport vositalari va mototsikllarni ta‘mirlash 0,002 mld.so‘mga to‘g‘ri keladi.

2020 yilning yanvar-avgust oylarida iqtisodiy faoliyat turlari bo'yicha zarar ko'rgan korxonalar va tashkilotlarning moliyaviy natijalari

	<i>Korxonalar soni</i>	<i>Zarar summasi</i>	
		<i>mln. so'm</i>	<i>Jamiga nisbatan % da</i>
Jami	9	101255,9	100,0
Ishlab chiqaradigan sanoat	2	32168	31,7
Elektr, gaz, bug' bilan ta'minlash va havoni konditsiyalash	1	1189,5	1,2
Motorli transport vositalari va mototsikllarni ta'mirlash	1	2,1	0,002
Tashish va saqlash	3	67232,7	66,4
Boshqarish bo'yicha faoliyat va yordamchi xizmatlar ko'rsatish	1	657,6	0,6
Ko'chmas mulk bilan operatsiyalar	1	6	0,1

2020 yilning yanvar-avgust oylarida iqtisodiy faoliyat turlari bo'yicha zarar ko'rgan korxonalar va tashkilotlarning moliyaviy natijalari



2020 yilning yanvar-avgust oylarida hududlar kesimida zarar ko‘rgan korxonalar va tashkilotlarning moliyaviy natijalari

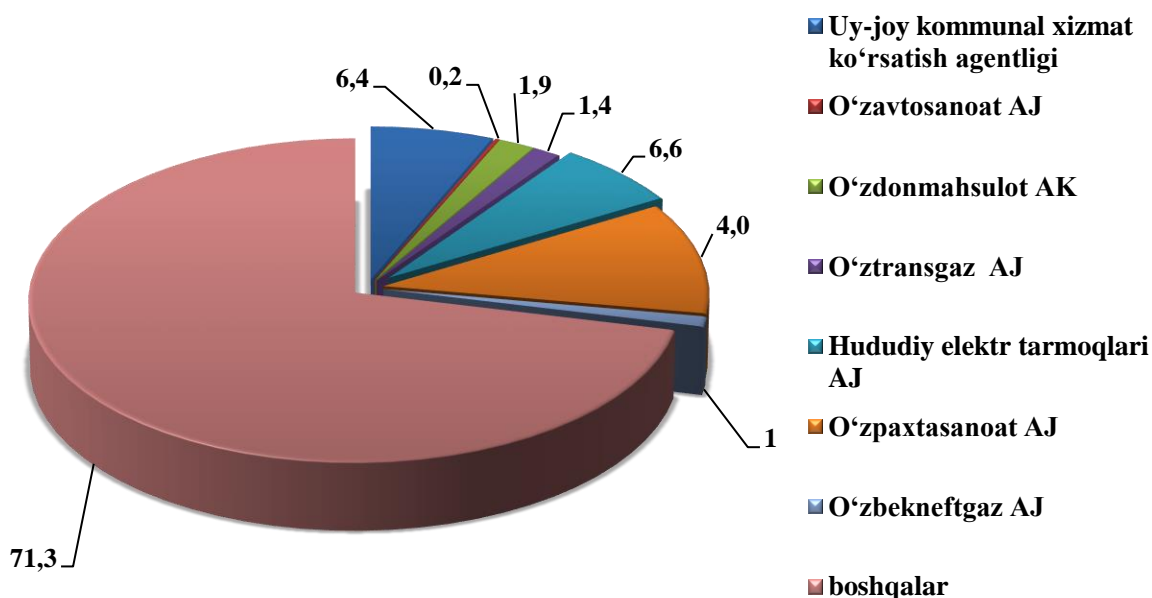
	<i>Korxonalar soni</i>	<i>Zarar ko‘rgan korxonalarning ulushi, % da</i>	<i>Zarar summasi, mln. so‘m</i>
Xorazm viloyati	9	100,0	101255,9
Urganch shahar	7	8,4	3017,1
Urganch tumani	1	53,9	66740,8
Tuproqqal’a tumani	1	37,7	31498,0

2020 yil 1 sentyabr holatiga zarar ko‘rgan korxonalar va tashkilotlari Urganch shahri, Urganch tumani va Tuproqqal’a tumanlariga to‘g‘ri kelmoqda.

Korxonalar va tashkilotlarning debitorlik va kreditorlik qarzdorligi holati¹⁾

2020 yil 1 sentyabr holatiga debitor qarzdorlikning umumiy xajmi 930,7 mlrd. so‘mni tashkil qildi, shundan muddati o‘tgan – 6,3 mlrd. so‘m yoki jami qarzdorlikning 0,7 % ini tashkil qildi. Muddati o‘tgan debitor qarzdorlik 2019 yilning 1 sentyabriga nisbatan solishtirilganda 25,1 % kamaygan.

2020 yil 1 sentyabr holatiga vazirlik va idoralarning debitor qarzdorligi (jami nisbatan % da)



Eng ko‘p debitor qarzdorlik “O‘zpakstanoat” AJ korxonalarini – 103,9 mlrd. so‘m (viloyat bo‘yicha jami qarzdorlikdan 11,2 foiz), "Hududiy elektr tarmoqlari"

¹⁾ Бюджет ва бошқа нотижорат ташкилотлар, маҳсулот ишлаб чиқарувчи қишлоқ хўжалик корхоналари, фермер ва деҳқон хўжаликлари, сугурта ташкилотлари, банклар, кичик корхоналар ва микрофирмаларсиз.

AJ – 61,1 mlrd. so‘m (6,6 foiz), O‘zbekiston Respublikasi uy-joy kommunal xizmat ko‘rsatish vazirligi – 58,7 mlrd. so‘m (6,3 foiz), "O‘zdonmaxsulot" AK – 17,9 mlrd. so‘m (1,9 foiz), "O‘ztransgaz" AJ – 13,2 mlrd. so‘m (1,4 foiz) , "O‘zbekneftgaz" AJ – 9,2 mlrd. so‘m (1,0 foiz) kuzatilmoqda.

**2020 yilning yanvar-avgust oylarida hududlar kesimida
yakuniy debitor qarzdorlik natijalari**

	<i>Debitor qarzdorlik (-), mlrd. so‘m</i>	<i>2019 yilning yanvar-avgust oylariga nisbatan % da</i>
Xorazm viloyati	930,7	152,4
Urganch shahar	301,1	67,9
Xiva shahar	5,8	325,7
<i>tumanlar;</i>		
Bog‘ot	4,9	169,1
Gurlan	19,0	8,7 m.
Qo‘shko‘pir	19,7	5,2 m.
Urganch	34,0	89,3
Hazorasp	24,6	165,6
Tuproqqal‘a	41,7	-
Xonqa	147,9	4,2 m.
Xiva	6,4	52,7
Shovot	193,9	3,9 m.
Yangiariq	18,1	4,9 m.
Yangibozor	113,5	27,5 m.

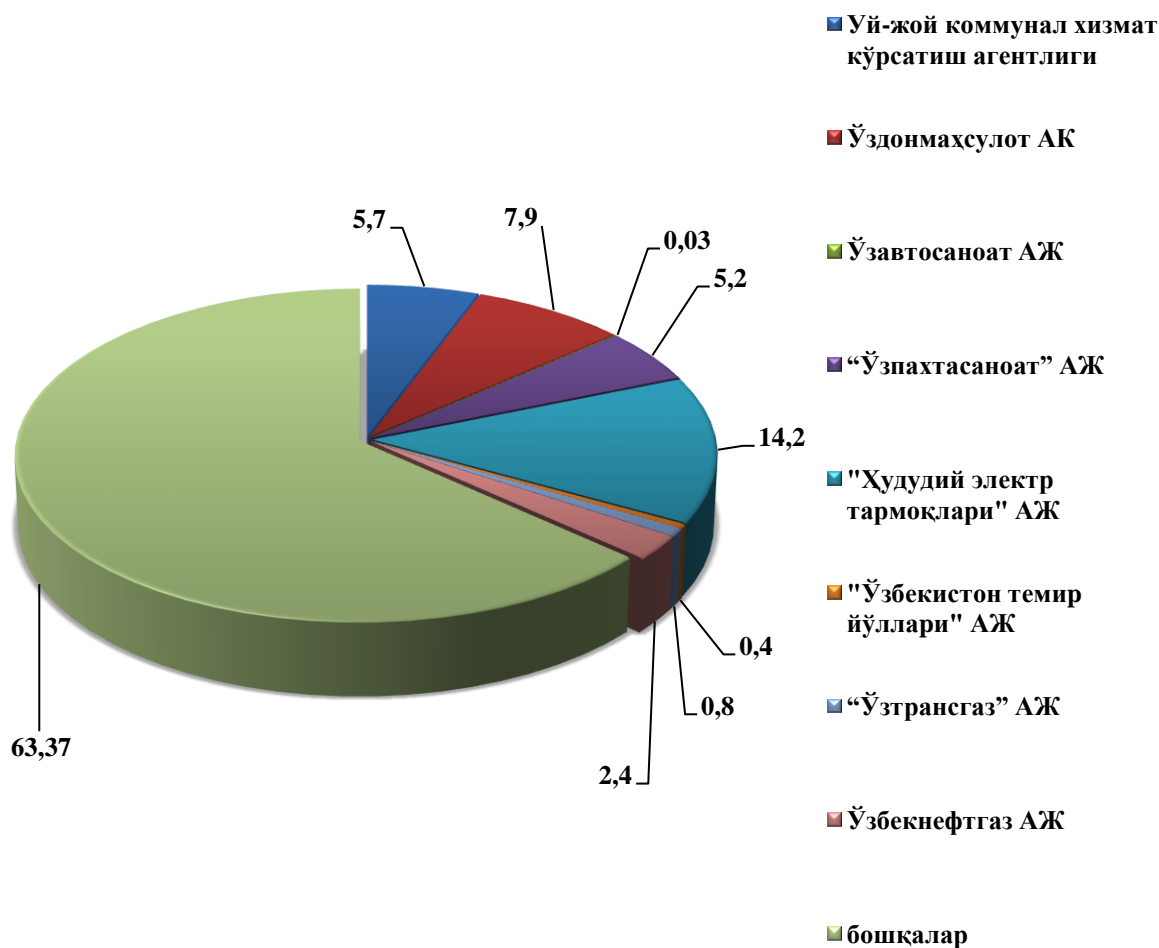
Hududlar kesimida debitor qarzdorlik asosiy qismi Urganch shahri- (301,1 mlrd. so‘m jami debitor qarzdorlikning 32,3%) ga to‘g‘ri keladi.

Shovot tumani – 193,9 mlrd. so‘m (20,8 %) va Xonqa tumani– 147,9 mlrd. so‘m (15,9 %) ga to‘g‘ri keladi.

Korxonalar va tashkilotlarning kreditorlik qarzdorligi holati¹⁾

2020 yil 1 sentyabr holatiga kreditor qarzdorlikning umumiy hajmi 934,9 mlrd. so‘mni tashkil qildi, shundan muddati o‘tgan – 0,7 mlrd. so‘m yoki jami qarzdorlikning 0,07 % ini tashkil qildi. Muddati o‘tgan kreditor qarzdorlik 2019 yilning 1 sentyabriga nisbatan solishtirilganda 55,1 % kamaygan.

2020 yil 1 sentyabr holatiga vazirlik va idoralarning kreditor qarzdorligi (jamiga nisbatan foizda)



1) Byudjet va boshqa notijorat tashkilotlar, mahsulot ishlab chiqaruvchi qishloq xo‘jalik korxonalar, fermer va dehqon xo‘jaliklari, sug‘urta tashkilotlari, banklar, kichik korxonalar va mikrofirmalarsiz.

Eng ko'p kreditor qarzdorlik "Hududiy elektr tarmoqlari" AJ – 133,1 mlrd. so'm (viloyat bo'yicha jami qarzdorlikdan 14,2 foiz), "O'zdonmaxsulot" AK – 73,4 mlrd. so'm (7,9 foiz), O'zbekiston Respublikasi Uy-joy kommunal xizmat ko'rsatish vazirligi – 53,0 mlrd. so'm (5,7 foiz), "O'zpaxtasanoat" AJ -48,2 mlrd. so'm (5,2 foiz), "O'zbekneftgaz" AJ– 22,7 mlrd. so'm (2,4 foiz) kuzatilmoqda.

**2020 yilning yanvar-avgust oylarida hududlar kesimida
yakuniy kreditor qarzdorlik natijalari**

	kreditor qarzdorlik (-), mlrd. so'm	2019 yilning yanvar-avgust oylariga nisbatan % da
Xorazm viloyati	934,9	96,5
Urganch shahar	325,5	84,5
Xiva shahar	0,9	50,8
<i>tumanlar;</i>		
Bog'ot	9,3	47,9
Gurlan	5,8	51,6
Qo'shko'pir	6,9	52,9
Urganch	198,6	109,8
Hazorasp	22,7	92,2
Tuproqqal'a	13,9	-
Xonqa	85,3	107,8
Xiva	7,7	58,2
Shovot	177,4	85,8
Yangiariq	15,0	102,5
Yangibozor	65,8	3,4 m.

Hududlar kesimida kreditor qarzdorlik asosiy qismi Urganch shahri - 325,5 mlrd. so'm (jami debitor qarzdorlikning 34,8 %), Urganch tumani – 198,6 mlrd. so'm (21,2 %) va Shovot tumani – 177,4 mlrd. so'm (19,0 %) ga to'g'ri keladi.