

ХП. ДЕМОГРАФИК ҲОЛАТ

Дастлабки маълумотларга кўра, 2021 йилнинг 1 январь ҳолатига вилоятда доимий аҳоли сони 1893,1 минг кишини ташкил қилди ва йил бошидан 26,6 минг кишига ёки 1,4 фоизга кўпайди.

Доимий аҳоли сони

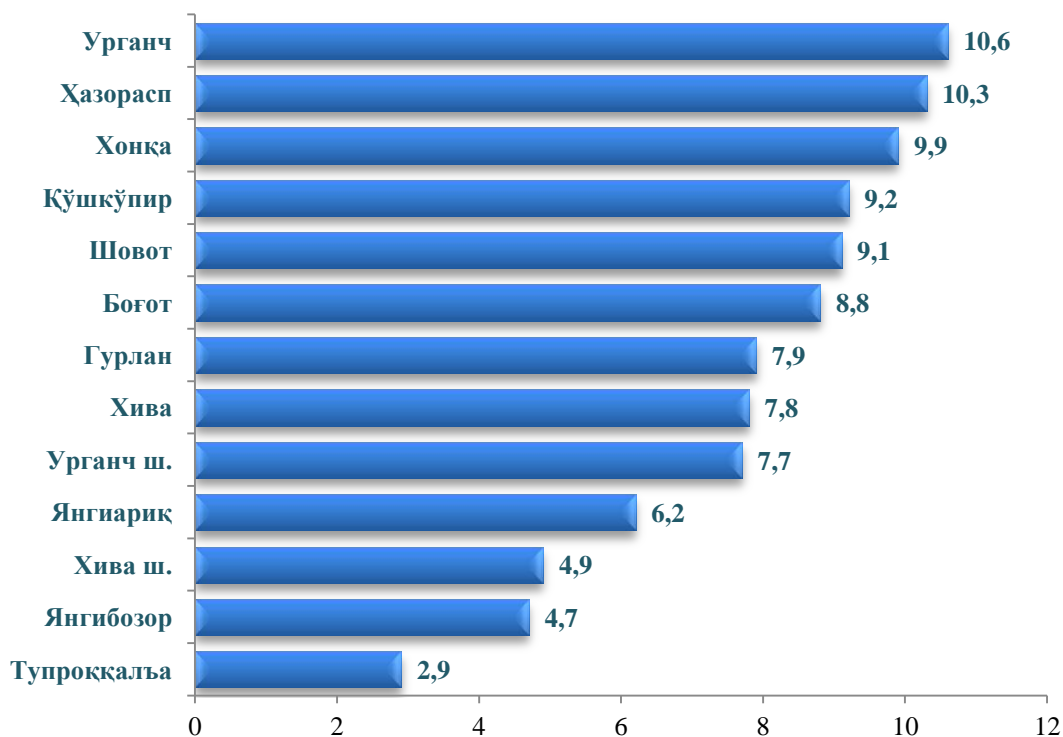
(2021 йил 1 январь ҳолатига, минг киши ҳисобида)

Шаҳар ва туманлар	Жами аҳоли ¹⁾	шу жумладан:	
		шаҳар аҳолиси ¹⁾	қишлоқ аҳолиси ¹⁾
Вилоят бўйича:	1893,1	626,8	1266,3
<i>шаҳарлар:</i>			
Урганч ш.	144,9	144,9	-
Хива ш.	93,3	93,3	-
<i>туманлар:</i>			
Боғот	166,6	29,2	137,4
Гурлан	149,5	63,9	85,6
Қўшкўпир	173,7	44,7	129,0
Урганч	201,2	27,1	174,1
Ҳазорасп	195,5	41,7	153,8
Тупроққалъа	55,8	11,8	44,0
Хонқа	188,3	64,7	123,6
Хива	147,4	16,8	130,6
Шовот	171,7	44,5	127,2
Янгиариқ	117,1	27,9	89,2
Янгибозор	88,1	16,3	71,8

¹⁾ дастлабки маълумот

Хоразм вилояти шаҳар ва туманлари кесимида 2021 йил 1 январь ҳолатига энг кўп аҳоли сони Урганч туманида 201,2 минг кишини (вилоят аҳоли сонидagi улуши 10,6 фоиз), Ҳазорасп туманида 195,5 минг кишини (10,3 фоиз), Хонқа туманида 188,3 минг кишини (9,9 фоиз) ва Қўшқўпир туманида 173,7 минг кишини (9,2 фоиз) ташкил этди.

Ҳудудлар кесимида доимий аҳоли сонининг тақсимланиши
(2021 йил 1 январь ҳолатига жами аҳолига нисбатан, фоизда)



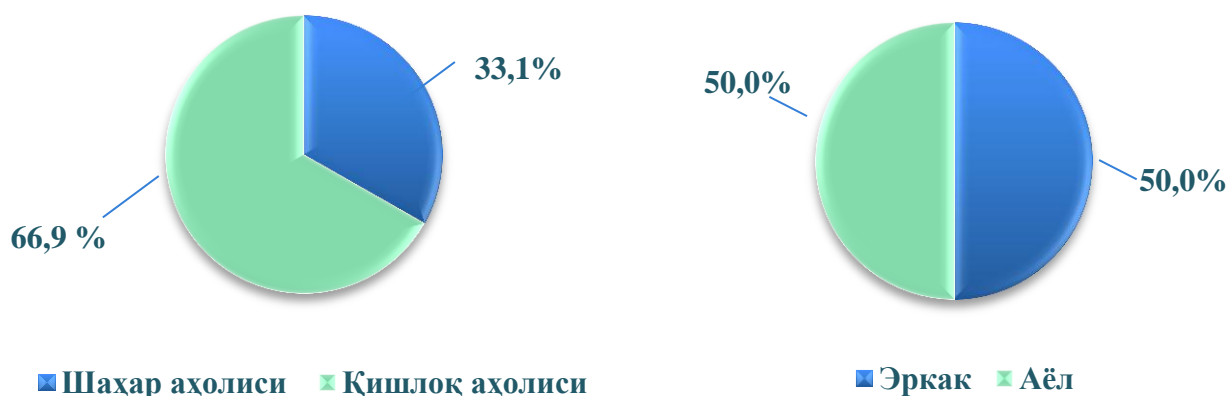
2021 йилнинг 1 январь ҳолатига вилоятда шаҳарда яшовчи доимий аҳоли сони 626,8 минг кишини ёки вилоят доимий аҳоли сонининг 33,1 фоизини, қишлоқ жойларида яшовчи доимий аҳоли сони эса 1266,3 минг кишини ёки вилоят доимий аҳоли сонининг 66,9 фоизини ташкил қилди.

Туғилиш. 2020 йилнинг январь-декабрь ойларида туғилганлар сони 41938 кишини ташкил қилди ва 2019 йилнинг шу даврига (41092 киши) нисбатан 846 тага кўпайди. Туғилиш коэффициенти мос равишда 22,3 промиллени ташкил қилди ва 2019 йилнинг шу даврига (22,2 промилле) нисбатан 0,1 промиллега кўпайди.

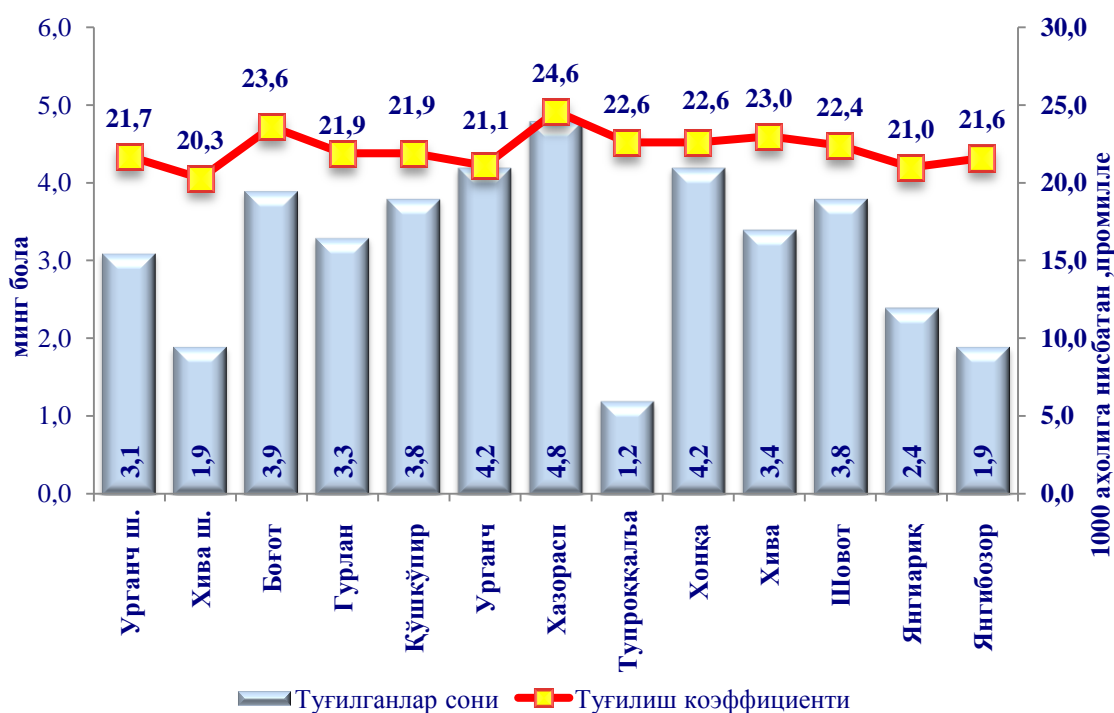
Доимий аҳоли сони
(2021 йил 1 январь ҳолатига, минг киши)

	<i>Жами аҳоли сони</i>	<i>шу жумладан:</i>		<i>Жами аҳоли сонидан:</i>	
		<i>эркаклар</i>	<i>аёллар</i>	<i>Шаҳар аҳолиси</i>	<i>Қишлоқ аҳолиси</i>
Вилоят бўйича:	1893,1	946,7	946,4	626,8	1266,3
<i>шаҳарлар:</i>					
Урганч ш.	144,9	72,9	72,0	144,9	-
Хива ш.	93,3	46,3	47,0	93,3	-
<i>туманлар:</i>					
Боғот	166,6	82,4	84,2	29,2	137,4
Гурлан	149,5	75,6	73,9	63,9	85,6
Қўшқўпир	173,7	87,5	86,2	44,7	129,0
Урганч	201,2	99,8	101,4	27,1	174,1
Ҳазорасп	195,5	97,3	98,2	30,7	164,8
Тупрокқалъа	55,8	27,8	28,0	22,8	33,0
Хонқа	188,3	95,1	93,2	64,7	123,6
Хива	147,4	73,1	74,3	16,8	130,6
Шовот	171,7	85,8	85,9	44,5	127,2
Янгиарик	117,1	59,1	58,0	27,9	89,2
Янгибозор	88,1	44,0	44,1	16,3	71,8

Доимий аҳоли сони шаҳар, қишлоқ кесимида (фоизда)
Доимий аҳоли сони эркак, аёл кесимида (фоизда)



Худудлар кесимида туғилганлар сони ва коэффиценти
(2020 йил январь–декабрь ойлари)



Туғилиш коэффицентининг 2019 йилнинг мос даврига нисбатан кўпайиши Урганч шаҳар (21,3 промилледан 21,7 промиллега), Боғот (22,2 промилледан 23,6 промиллега), Хонка (21,7 промилледан 22,6 промиллега), Хива (22,0 промилледан 23,0 промиллега) туманларида кузатилди.

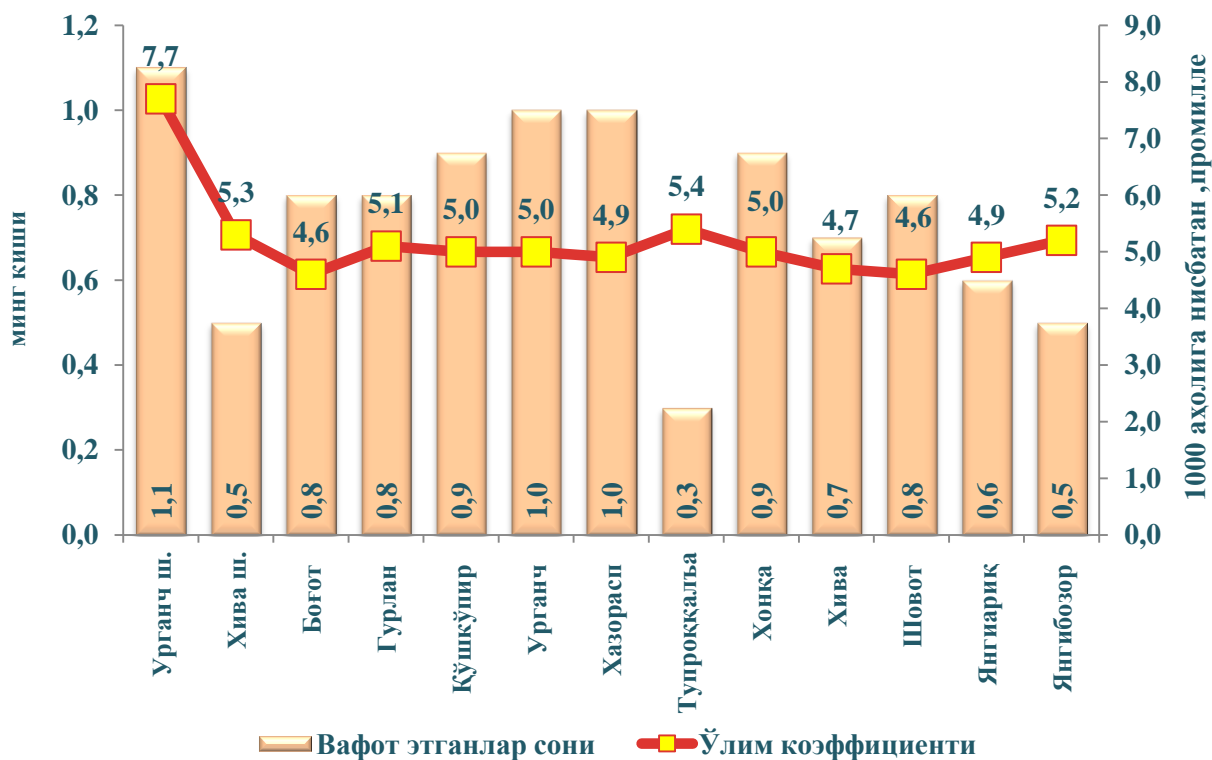
Аҳолининг табиий ҳаракати коэффицентлари
(1 январь ҳолатига, 1000 аҳоли сонига нисбатан)

	Тузилганлар		Ўлганлар		Табиий ўсиш	
	2020й.	2021й. ¹⁾	2020й.	2021й. ¹⁾	2020й.	2021й. ¹⁾
Вилоят бўйича:	22,2	22,3	4,6	5,1	17,6	17,2
<i>шаҳарлар:</i>						
Урганч ш.	21,3	21,7	6,3	7,7	15,0	14,0
Хива ш.	20,5	20,3	4,3	5,3	16,2	15,0
<i>туманлар:</i>						
Боғот	22,2	23,6	3,9	4,6	18,3	19,0
Гурлан	21,6	21,9	4,7	5,1	16,9	16,8
Кўшкўпир	23,5	21,9	4,4	5,0	19,1	16,9
Урганч	21,1	21,1	4,5	5,0	16,6	16,1
Ҳазорасп	24,1	24,6	4,7	4,9	19,4	19,7
Тупроққалъа		22,6		5,4		17,2
Хонқа	21,7	22,6	4,7	5,0	17,0	17,6
Хива	22,0	23,0	4,0	4,7	18,0	18,3
Шовот	22,9	22,4	4,4	4,6	18,5	17,8
Янгиариқ	20,5	21,0	4,2	4,9	16,3	16,1
Янгибозор	23,0	21,6	4,8	5,2	18,2	16,4

**Вилоят бўйича 2020 йил январь-декабрь ойларида энг кўп туғилиш
Урганч ва Ҳазорасп туманларида қайд этилганлиги кузатилди.**

¹⁾дастлабки маълумот

Худудлар кесимида вафот этганлар сони ва коэффиценти
(2020 йил январь–декабрь)



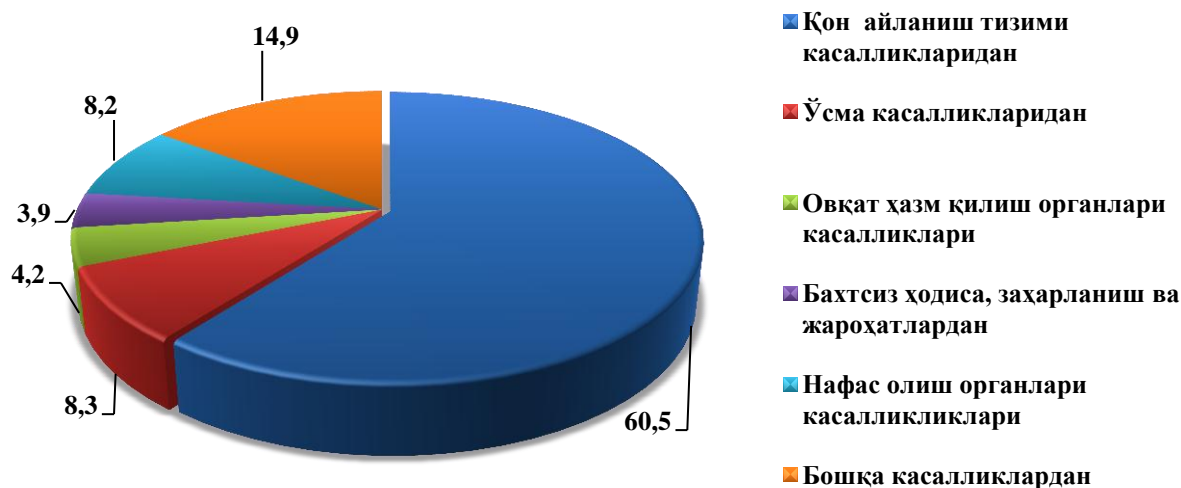
Ўлим коэффиценти 2019 йилнинг мос даврига нисбатан сезиларли даражада кўпайиши Урганч шаҳрида (6,3 промилледан 7,7 промиллега), Қўшқўпир туманида (4,4 промилледан 5,0 промиллега), Хива туманида (4,0 промилледан 4,7 промиллега) ва Янгиариқ туманларида (4,2 промилледан 4,9 промиллега) кузатилди.

Вилоят бўйича 2020 йил январь-декабрь ойларида энг кўп вафот этганлар Урганч шаҳар ва Урганч туманида қайд этилганлиги кузатилди.

Ўлим даражаси. 2020 йилнинг январь-декабрь ойларида ўлганлар сони 9672 кишини ташкил қилди ва 2019 йилнинг шу даврига (8467 киши) нисбатан 1205 тага кўпайди. Мос равишда ўлим коэффиценти 5,1 промиллени (2019 йил январь-декабрь ойларида 4,6 промилле) ташкил қилди.

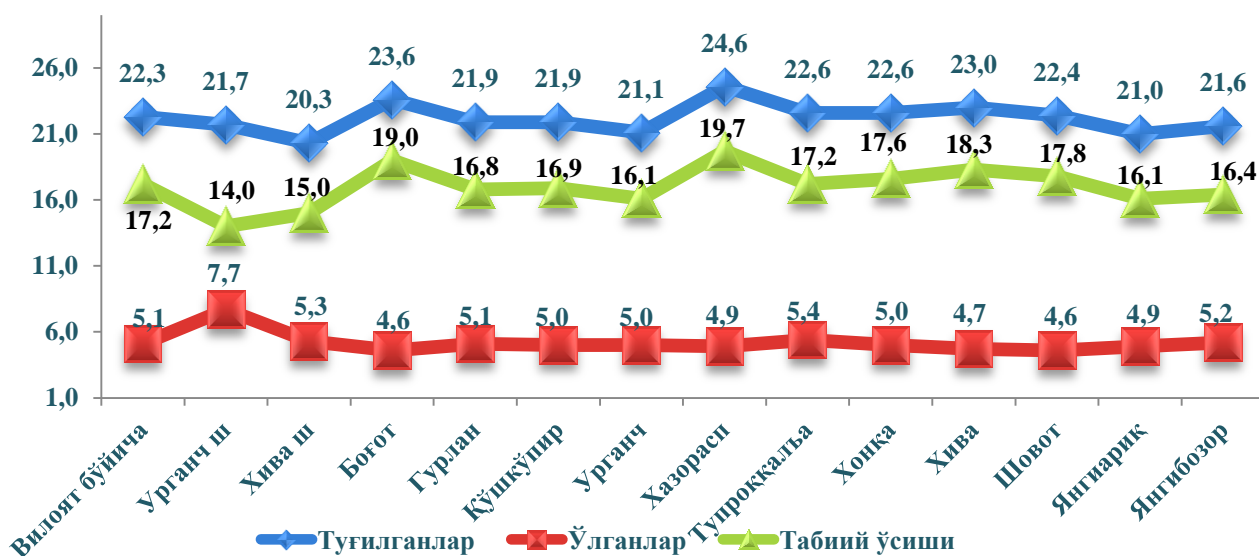
Ўлганларнинг умумий сонидан 60,5 фоизи қон айланиш тизими касалликларидан, 8,3 фоизи – ўсма касалликларидан, 3,9 фоизи – бахтсиз ҳодиса, захарланиш ва жароҳатлардан, 4,2 фоизи – овқат ҳазм қилиш органлари касалликларидан, 8,2 фоизи – нафас олиш органлари касалликларидан ва 14,9 фоизи бошқа касалликлардан вафот этган.

Дастлабки маълумотларга кўра, 2020 йилнинг январь-декабрь ойларида бир ёшга тўлмаган 525 та болалар ўлими кузатилди. Болалар ўлими коэффиценти 1000 туғилган болаларга нисбатан 12,6 промиллени (ўтган йилнинг шу даврида 12,8 промилле) ташкил қилди.



Бир ёшгача ўлган болаларнинг умумий сонидан 74,7 фоизи перинатал даврда юзага келадиган ҳолатлардан, 7,2 фоизи – нафас олиш органлари касалликларидан, 8,8 фоизи – туғма аномалиялардан, 5,0 фоизи инфекция ва паразитар касалликлардан, 0,4 фоизи – овқат ҳазм қилиш органлари касалликларидан ва 3,9 фоизи бошқа касалликлардан вафот этган.

Аҳолининг табиий ҳаракати
2020 й январь-декабрь ойларида
(ҳар 1000 кишига нисбатан)



Аҳолининг табиий ҳаракати

(1 январь ҳолатига, 1000 аҳоли сонига нисбатан)

	киши			ҳар 1000 кишига	
	2020 й.	2021 й. ¹⁾	ўсиш, камайиш	2020 й.	2021 й. ¹⁾
Туғилганлар	41092	41938	846	22,2	22,3
Ўлганлар	8467	9672	1205	4,6	5,1
Табиий ўсиш	32625	32266	-359	17,6	17,2
Бир ёшгача ўлганлар	516	525	9	12,8	12,6
Никоҳлар сони	15793	13993	-1800	8,5	7,4
Ажралишлар сони	1027	1098	71	0,6	0,6

Никоҳлар ва ажралишлар. 2020 йилнинг январь-декабрь ойларида ФХДЁ органларида 13993 та никоҳлар ва 1098 та ажралишлар рўйхатга олинди. Минг аҳолига нисбатан 7,4 та никоҳ (2019 йилнинг тегишли даврида 8,5 та) ва 0,6 та ажралишлар (2019 йилнинг тегишли даврида 0,6 га) тўғри келади.

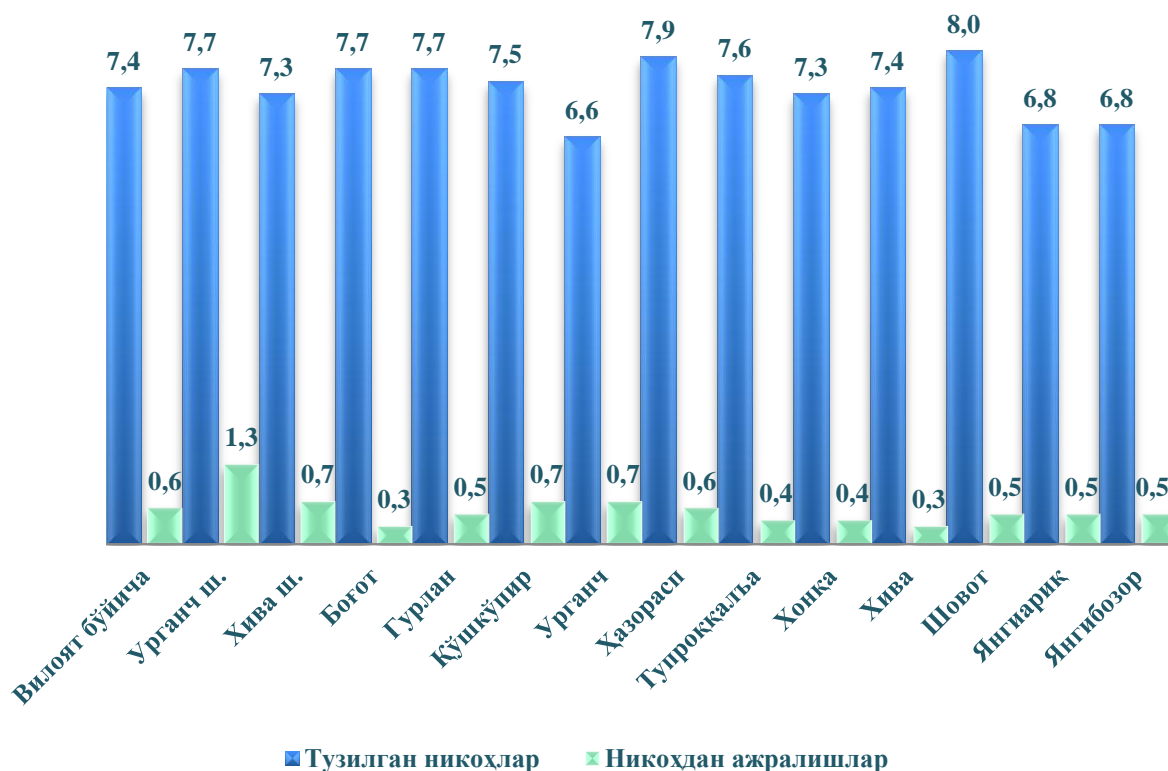
¹⁾ дастлабки маълумот

Тузилган никоҳлар ва никоҳдан ажралишлар сони
(январь-декабрь ойларида, 1000 аҳолисонига нисбатан)

	Тузилган никоҳлар		Никоҳдан ажралишлар	
	2019 й.	2020 й. ¹⁾	2019 й.	2020 й. ¹⁾
Вилоят бўйича:	8,5	7,4	0,6	0,6
<i>шаҳарлар:</i>				
Урганч ш.	9,2	7,7	1,2	1,3
Хива ш.	7,2	7,3	0,8	0,7
<i>туманлар:</i>				
Боғот	9,1	7,7	0,4	0,3
Гурлан	8,8	7,7	0,5	0,5
Қўшқўпир	8,5	7,5	0,6	0,7
Урганч	7,5	6,6	0,7	0,7
Ҳазорасп	9,3	7,9	0,5	0,6
Тупроққалъа		7,6		0,4
Хонқа	8,0	7,3	0,4	0,4
Хива	8,2	7,4	0,3	0,3
Шовот	9,2	8,0	0,5	0,5
Янгиариқ	8,2	6,8	0,5	0,5
Янгибозор	8,1	6,8	0,4	0,5

2020 йил январь-декабрь ҳолатига никоҳ ва ажрим коэффиценти

(ҳар 1000 аҳолига, промилле)



Тузилган никоҳлар сонининг камайиши Урганч шаҳрида (9,2 дан 7,7 промиллега), Гурлан (8,8 дан 7,7 промиллега), Қўшқўпир (8,5 дан 7,5 промиллега), Урганч (7,5 дан 6,6 промиллега), Янгибозор (8,1 дан 6,8 промиллега) туманларида кузатилди. Вилоятда никоҳдан ажралишлар сонини 2019 йилнинг тегишли даврига нисбатан Ҳазорасп туманида 0,1 промиллега, Янгибозор туманларида 0,1 промиллега кўпайиши кузатилди.

Миграция. Дастлабки маълумотларга кўра, 2020 йилнинг январь-декабрь ойларида вилоят бўйича кўчиб келганлар сони 4987 кишини, шу давр мобайнида кўчиб кетганлар сони эса 10687 кишини ташкил қилди. Миграция қолдиғи минус -5700 кишига (2019 йилнинг шу даврида минус 1822 киши) тенг бўлди.

Энг катта минус қолдиқлар Ҳазорасп туманида (минус 1108), Қўшқўпир туманида (минус 910), Шовот туманида (минус 637), Гурлан туманида (минус 670) кузатилди.

Шаҳар ва туманлар кесимида аҳолининг миграцияси

	2019 йил январь-декабрь			2020 йил январь-декабрь		
	Кўчиб келганлар	Кўчибкет ганлар	Миграция сальдоси	Кўчиб келганлар	Кўчибкетга нлар	Миграция сальдоси
Вилоят бўйича:	5752	7574	-1822	4987	10687	-5700
<i>шаҳарлар:</i>						
Урганч ш.	1 899	1 976	-77	1388	2214	-826
Хива ш.	153	200	-47	109	349	-240
<i>туманлар:</i>						
Боғот	212	284	-72	134	471	-337
Гурлан	190	464	-274	155	825	-670
Қўшқўпир	359	557	-198	290	1200	-910
Урганч	1 637	1 282	355	1616	1124	492
Ҳазорасп	181	697	-516	117	1225	-1108
Тупроққалъа	-	-	-	255	404	-149
Хонқа	212	549	-337	181	660	-479
Хива	198	419	-221	262	435	-173
Шовот	266	508	-242	150	787	-637
Янгиариқ	368	384	-16	243	538	-295
Янгибозор	77	254	-177	87	455	-368

2020 йил январь-декабрь ҳолатига аҳоли зичлиги

	<i>Доимий аҳоли сони</i>	<i>Ер майдони минг кв.км</i>	<i>Аҳоли зичлиги, киши</i>
Вилоят бўйича жами	1893,1	6,05	313
<i>шаҳарлар:</i>			
Урганч ш.	144,9	0,03	4830
Хива ш.	93,3	0,03	3110
<i>туманлар:</i>			
Боғот	166,6	0,44	379
Гурлан	149,5	0,44	340
Қўшқўпир	173,7	0,54	322
Урганч	201,2	0,45	447
Ҳазорасп	195,5	0,13	1504
Тупроққалъа	55,8	1,93	29
Хонқа	188,3	0,43	438
Хива	147,4	0,43	343
Шовот	171,7	0,46	373
Янгиариқ	117,1	0,40	293
Янгибозор	88,1	0,34	259

Аҳоли зичлиги. 2020 йил январь-декабрь ойларида вилоят бўйича аҳоли зичлиги 1 кв.км. га 313 кишига тўғри келади, шаҳар ва туманлар кесимида зич жойлашган ҳудудлар Урганч шаҳрида 4830 киши, Хива шаҳрида 3110 кишини ташкил қилса ва аксинча, Янгиариқ туманида 293 киши ва Янгибозор туманида 259 кишига тўғри келади.