

## XI. ТАШҚИ ИҚТИСОДИЙ ФАОЛИЯТ

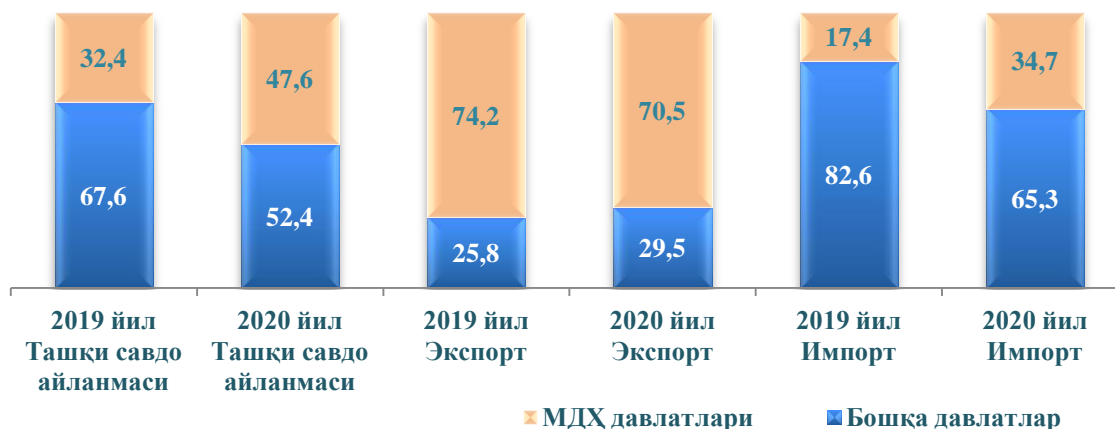
Вилоятнинг ташқи савдо айланмаси 2020 йилнинг январь–декабрь ойларида 468 497,0 минг АҚШ долларини ташкил этиб, ўтган йилнинг шу даврига нисбатан 84,0 % ни ташкил қилди. Шу жумладан экспорт ҳажми 168 770,7 минг АҚШ долларига (14,9 % га кўпайган) ва импорт ҳажми 299 726,3 минг АҚШ долларига (ўзгариш суърати 73,0 %)ни ташкил қилди. Ташқи савдо сальдоси минус 130 955,6 минг АҚШ долларини ташкил қилди.

### Вилоятнинг ташқи савдо айланмаси (2020 йилнинг январь–декабрь ойларида)

	<i>минг АҚШ доллари</i>	<i>2019 йилнинг январь–декабрь ойларига нисбатан % да</i>	<i>Жамига нисбатан % да</i>
<b>Ташқи савдо айланмаси</b>	<b>468 497,0</b>	<b>84,0</b>	<b>100,0</b>
МДХ давлатлари	222 849,0	123,4	47,6
бошқа давлатлар	245 648,0	65,1	52,4
<b>Экспорт</b>	<b>168 770,7</b>	<b>114,9</b>	<b>100,0</b>
МДХ давлатлари	118 947,5	109,1	70,5
бошқа давлатлар	49 823,2	131,6	29,5
<b>Импорт</b>	<b>299 726,3</b>	<b>73,0</b>	<b>100,0</b>
МДХ давлатлари	103 901,5	145,1	34,7
бошқа давлатлар	195 824,8	57,7	65,3
<b>Сальдо</b>	<b>-130 955,6</b>	<b>x</b>	<b>x</b>
МДХ давлатлари	15 046,0	x	x
бошқа давлатлар	-146 001,6	x	x

Маълумот учун: Вилоят товарлар ташқи савдоси статистика кўрсаткичларини шакллантиришида, Ташқи иқтисодий фаолият Товар номенклатураси (кейинги ўринларда - ТИФ ТН) билан биргаликда, Бирлашган Миллатлар Ташкилотининг Халқаро стандартлашган савдо таснифлагичи (кейинги ўринларда - ХССТ) ишлатилади. Бу ўз навбатида таҳлилий мақсадларда экспорт ва импорт қилинадиган товарларни 10 та катта қисмга гуруҳлаш учун имкон беради. Товарларни ХССТ бўйича кодлаштириши, ТИФ ТН ва ХССТ ўртасида ўтиши калитлари ёрдамида амалга оширилади.

**МДХ ва бошқа давлатларнинг вилоятда ташқи савдо айланмасидаги улуши январь-декабрь ойлари (% да)**



Вилоят резидентлари томонидан ташқи савдо операциялари асосан Осиё (жами товар айланмасидаги улуши 57,3%), Европа (35,4 %) давлатлари билан амалга оширилган бўлиб, жами савдо айланмасининг 92,7 % ини ташкил қилди.

**Вилоят ташқи савдо айланмасида юқори улушга эга давлатлар (минг АҚШ доллари)**

Давлатлар	Ташқи савдо айланмаси	Экспорт	Импорт	Ташқи савдо айланмаси	
				улуши, %	ўзгариш суръати, %
Россия	135 236,4	47 939,5	87 296,9	28,9	171,3
Хитой	84 851,1	15 563,2	69 287,9	18,1	63,4
Туркия	47 622,4	17 959,8	29 662,6	10,2	125,7
Корея Республикаси	39 796,9	403,5	39 393,4	8,5	2,1 м.
Қирғизистон	37 885,2	37 542,7	342,5	8,1	100,7
Қозоғистон	24 537,0	20 255,0	4 282,0	5,2	74,4
Бошқа давлатлар	98 568,0	29 107,0	69 461,0	21,0	45,4

Вилоятимизда ташқи савдони қўллаб-қувватлаш ҳамда МДХ давлатлари билан ушбу соҳадаги ҳамкорликни янада мустаҳкамлаш бўйича олиб борилаётган чоратadbирлар натижасида 2020 йил январь-декабрь ойларида ташқи савдо айланмасида МДХ давлатларининг улуши 47,6 % ни ташкил этди ҳамда ўтган йилнинг шу даврига нисбатан 23,4 % га ошди. Бошқа хорижий давлатларнинг вилоят ташқи савдо айланмасидаги улуши 2020 йилнинг январь-декабрь ойларида 52,4 % ни ташкил қилган бўлса, ўтган йилнинг шу даврига нисбатан 65,1 % ни ташкил қилди.

**Худудлар кесимида 2020 йил январь-декабрь ойларида  
экспорт ҳажми  
(минг АҚШ долл.)**

	Экспорт			Жамига нисбатан % улуши
	2020 йил	2019 йил	Ўтган йилга нисбатан, %	
<b>Хоразм</b>	<b>168 770,7</b>	<b>146 897,9</b>	<b>114,9</b>	<b>100,0</b>
<i>шаҳарлар:</i>				
Урганч ш.	32 605,0	32 516,5	100,3	19,3
Хива ш.	10 104,7	11 924,2	84,7	6,0
<i>туманлар:</i>				
Боғот	21 076,0	13 116,0	160,7	12,5
Гурлан	8 471,6	7 112,5	119,1	5,0
Қўшқўпир	8 006,2	5 930,1	135,0	4,7
Урганч	9 132,0	14 417,0	63,3	5,4
Ҳазорасп	11 982,1	5 454,7	2,2 м.	7,1
Тупроққалъа	1 773,2	-	-	1,1
Хонқа	20 239,9	12 471,5	162,3	12,0
Хива	10 750,8	10 389,6	103,5	6,4
Шовот	5 266,9	7 516,4	70,1	3,1
Янгиариқ	5 618,7	5 100,9	110,2	3,3
Янгибозор	22 019,5	20 897,7	105,4	13,0

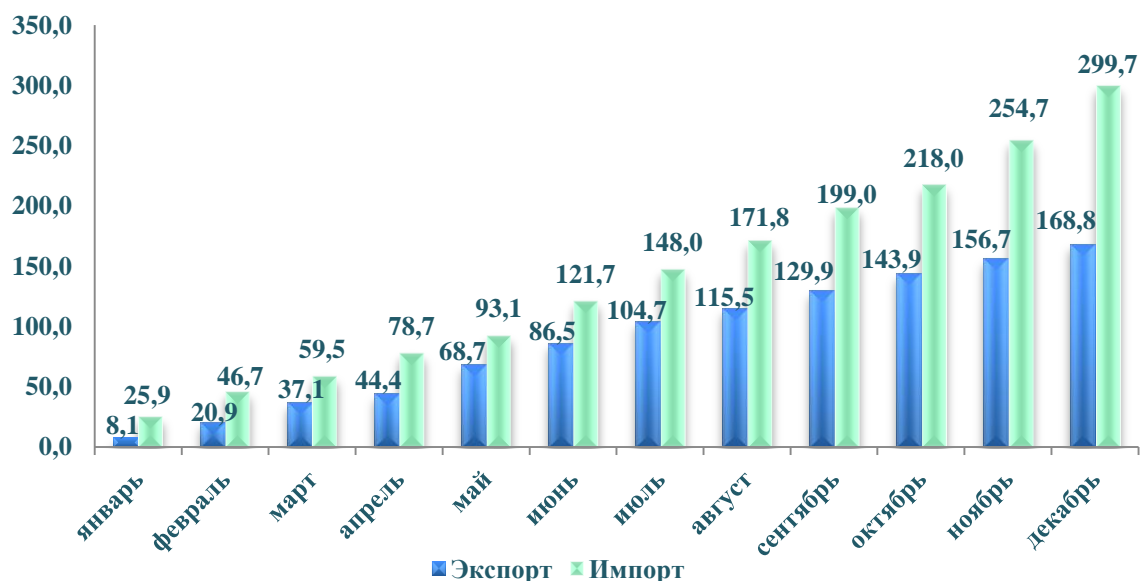
1) Худудлар бўйича тақсимланмайдиган ҳажмни қўшиган ҳолда

**Худудлар кесимида 2020 йил январь-декабрь ойларида  
импорт ҳажми  
(минг АҚШ долл.)**

	<i>Импорт</i>			<i>Жамига нисбатан % улуши</i>
	<i>2020 йил</i>	<i>2019 йил</i>	<i>Ўтган йилга нисбатан, %</i>	
<b>Хоразм</b>	<b>299 726,3</b>	<b>410 819,0</b>	<b>73,0</b>	<b>100,0</b>
<i>шаҳарлар:</i>				
Урганч ш.	75 105,8	106 505,9	70,5	25,1
Хива ш.	11 279,0	8 971,8	125,7	3,8
<i>туманлар:</i>				
Боғот	18 432,3	17 463,6	105,5	6,1
Гурлан	15 788,4	11 574,2	136,4	5,3
Қўшқўпир	6 339,4	8 790,0	72,1	2,1
Урганч	22 462,6	25 075,4	89,6	7,5
Ҳазорасп	13 702,2	130 539,2	10,5	4,6
Тупроққалъа	86 145,1	-	-	28,7
Хонқа	16 588,1	45 876,3	36,2	5,5
Хива	4 865,7	6 128,3	79,4	1,6
Шовот	11 366,4	22 083,2	51,5	3,8
Янгиариқ	11 474,8	18 349,2	62,5	3,8
Янгибозор	5 999,2	9 382,2	63,9	2,0

1) Худудлар бўйича тақсимланмайдиган ҳажмни қўшган ҳолда

**Товар ва хизматларнинг ойлик  
экспорт-импорт кўрсаткичлари динамикаси**  
(млн. АҚШ доллари)



Товар ва хизматлар экспорт-импорт ҳажмларининг таҳлилига асосан, 2020 йилнинг январь-декабрь ойларида экспорт ҳажми 168,8 млн. АҚШ долларни, импорт ҳажми 299,7 млн. АҚШ долларини ташкил қилди.

**Товар ва хизматлар экспортининг ўзгариш суръатлари динамикаси**  
(ойлар кесимида ўтган йилга нисбатан,%)



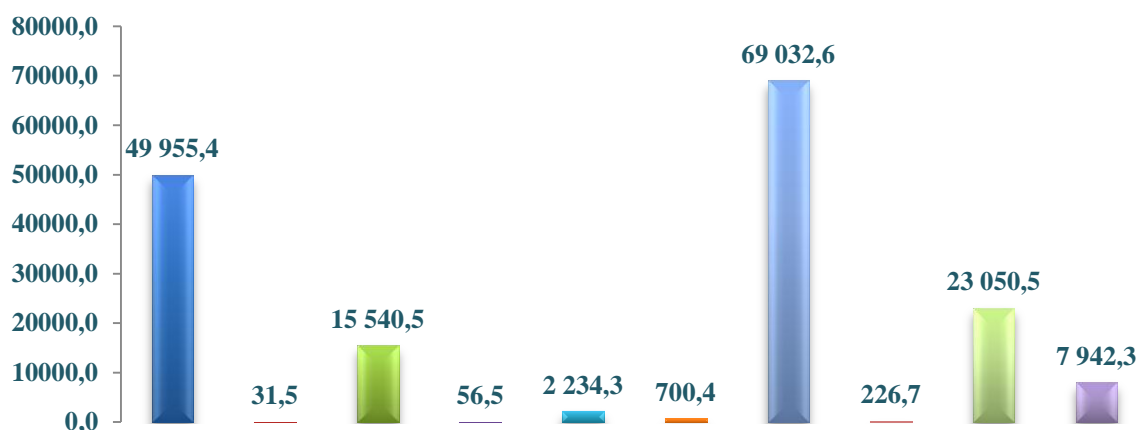
Шунингдек, товар ва хизматлар экспорти ўзгариш суръатларининг таҳлилига асосан, 2020 йилнинг январь-декабрь ойларида экспорт қилинган товар ва хизматлар ўтган йилнинг шу даврига нисбатан 14,9 % га кўпайган.

**МДХ ва бошқа хорижий давлатларга экспорт таркиби**

ХССТ таркиби	минг. АҚШ долл.			Умумий ҳажмга нисбатан, % да		
	Жами	МДХ давлатлари	Бошқа давлатлар	Жами	МДХ давлатлари	Бошқа давлатлар
<b>Жами экспорт</b>	<b>168770,7</b>	<b>118947,5</b>	<b>49823,2</b>	<b>100,0</b>	<b>100,0</b>	<b>100,0</b>
<i>шу жумладан:</i>						
Озиқ-овқат маҳсулотлари ва тирик ҳайвонлар	49955,4	43635,6	6319,8	29,6	36,7	12,7
Ичимликлар ва тамаки	31,5	31,5	-	0,0	0,0	-
Ноозиқ-овқат хом ашё ёқилғидан ташқари	15540,5	4668,5	10872,0	9,3	4,0	21,8
Минерал ёқилғи, ёғлаш мойлари ва шунга ўхшаш материаллар	56,5	55,8	0,7	0,0	0,0	0,0
Ҳайвон ва ўсимликлар мойлари (ёғлари), ёғлар ва мумлар	2234,3	1676,9	557,4	1,3	1,4	1,1
Кимёвий воситалар ва бошқа тоифаларга киритилмаган шунга ўхшаш маҳсулотлар	700,4	700,4	-	0,4	0,6	-
Асосан материал турига қараб классификацияланган саноат товарлари	69032,6	39454,8	29577,8	40,9	33,2	59,4
Машиналар ва транспорт асбоб-ускуналари	226,7	226,6	0,1	0,1	0,2	0,0
Турли хил тайёр буюмлар	23050,5	22859,4	191,1	13,7	19,2	0,4
Хизматлар	7942,3	5637,9	2304,3	4,7	4,7	4,6

МДХ мамлакатлари ва бошқа мамлакатларга экспортнинг йўналиши бўйича фаркланишлар мавжудлиги кузатилмоқда. Хусусан, МДХ мамлакатларига экспортнинг асосий қисми озиқ-овқат маҳсулотлари ва тирик ҳайвонлар ҳиссасига тўғри келмоқда.

**ХССТ бўйича экспорт таркиби**  
(минг АҚШ доллари)



Озиқ-овқат маҳсулотлари ва тирик ҳайвонлар	Кимёвий воситалар ва бошқа тоифаларга киритилмаган шунга ўхшаш маҳсулотлар
Ичимликлар ва тамаки	Асосан материал турига қараб классификацияланган саноат товарлари
Нооziқ-овқат хом-ашё ёқилғидан ташқари	Машиналар ва транспорт асбоб-ускуналари
Минерал ёқилғи, ёғлаш мойлари ва шунга ўхшаш материаллар	Турли хил тайёр буюмлар
Ҳайвон ва ўсимликлар мойлари (ёғлари), ёғлар ва мумлар	Хизматлар

Экспорт таркибида товар ва хизматлар ҳажми 168 770,7 минг АҚШ долларни ташкил этиб, энг юқори ҳажм, асосан материал турига қараб қлассификацияланган саноат товарлари (69 032,6 минг АҚШ доллари) ҳамда озиқ-овқат маҳсулотлари ва тирик ҳайвонлар (49 955,4 минг АҚШ доллари) ҳиссасига тўғри келмоқда.

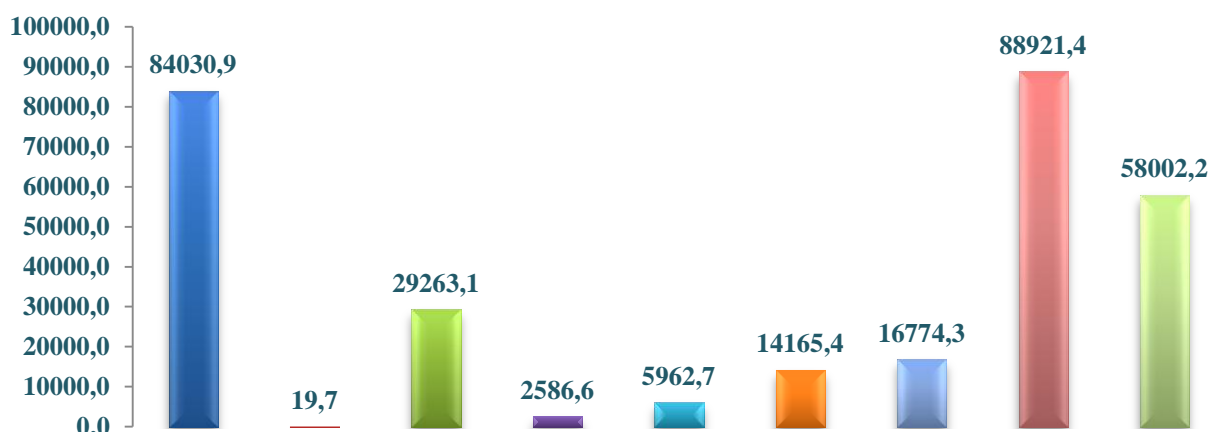
## МДХ ва бошқа хорижий давлатларга импорт таркиби

ХССТ таркиби	минг. АҚШ долл.			Умумий ҳажмга нисбатан, % да		
	Жами	МДХ давлатлари	Бошқа давлатлар	Жами	МДХ давлатлари	Бошқа давлатлар
<b>Жами импорт</b>	<b>299726,3</b>	<b>103901,5</b>	<b>195824,8</b>	<b>100,0</b>	<b>100,0</b>	<b>100,0</b>
<i>шу жумладан:</i>						
Озиқ-овқат маҳсулотлари ва тирик ҳайвонлар	84030,9	47249,7	36781,2	28,0	45,5	18,8
Ичимликлар ва тамаки	19,7	19,7	-	0,0	0,0	-
Ноозиқ-овқат хом ашё ёқилғидан ташқари	29263,1	25227,8	4035,3	9,8	24,3	2,1
Минерал ёқилғи, ёғлаш мойлари ва шунга ўхшаш материаллар	2586,6	2376,7	209,9	0,9	2,3	0,1
Ҳайвон ва ўсимликлар мойлари (ёғлари), ёғлар ва мумлар	5962,7	5921,3	41,4	2,0	5,7	0,0
Кимёвий воситалар ва бошқа тоифаларга киритилмаган шунга ўхшаш маҳсулотлар	14165,4	5422,4	8743,0	4,7	5,2	4,5
Асосан материал турига қараб классификацияланган саноат товарлари	16774,3	7620,8	9153,5	5,6	7,3	4,7
Машиналар ва транспорт асбоб-ускуналари	88921,4	6724,5	82196,9	29,7	6,5	42,0
Турли хил тайёр буюмлар	58002,2	3338,6	54663,6	19,3	3,2	27,8

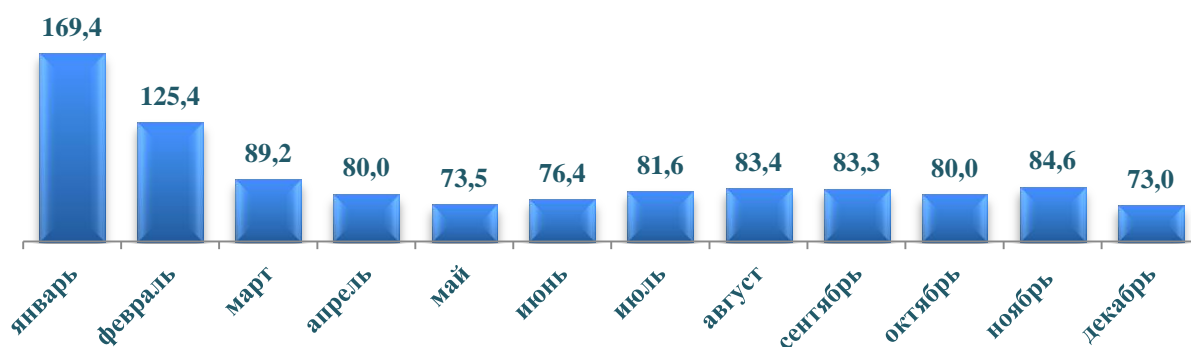
Импорт таркибида товарлар ҳажми 299 726,3 минг АҚШ долларни ташкил этиб, энг юқори ҳажм машиналар ва транспорт асбоб-ускуналари (88 921,4 минг АҚШ доллари), озиқ-овқат маҳсулотлари ва тирик ҳайвонлар (84 030,9 минг АҚШ доллари) ҳиссасига тўғри келмоқда.



### ХССТ бўйича импорт таркиби (минг АҚШ доллари)

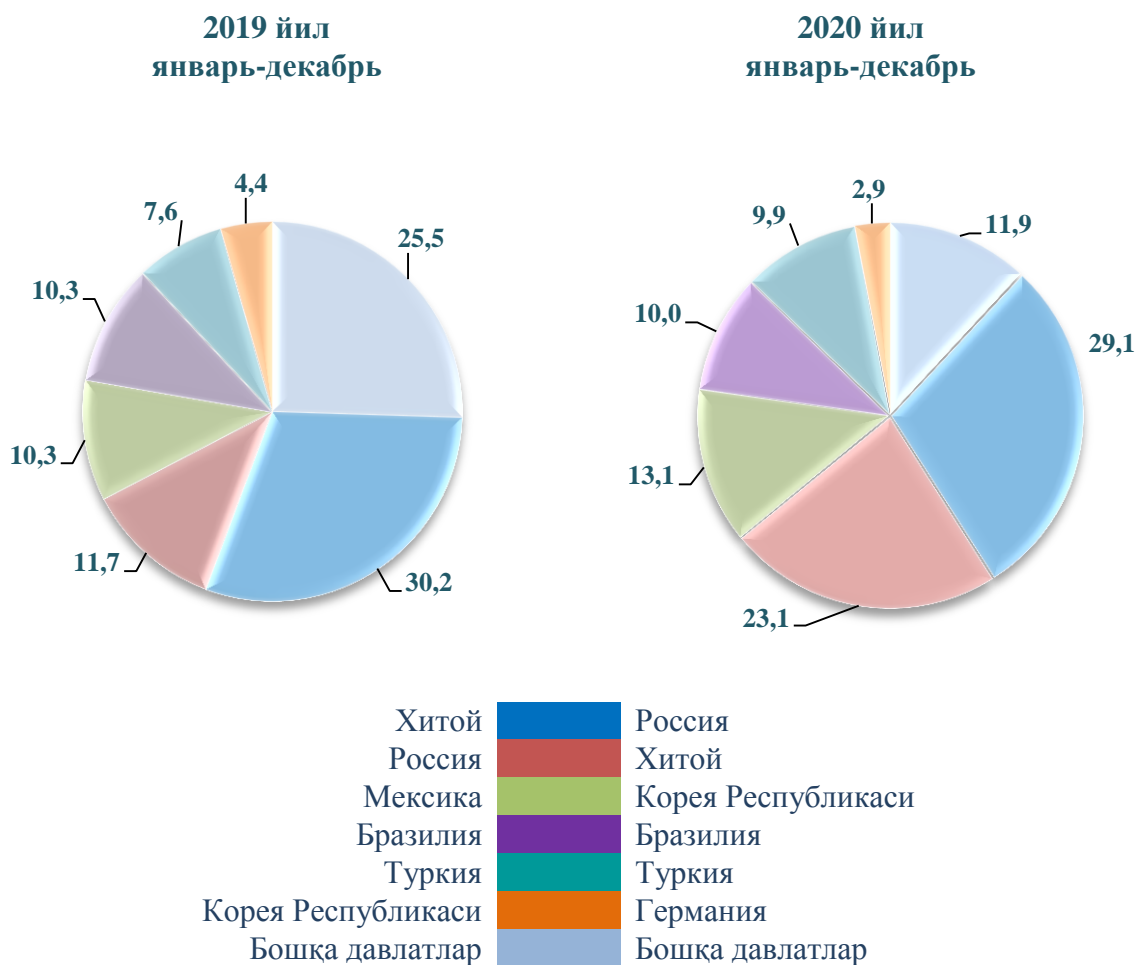


### Товарлар ва хизматлар импортининг ўзгариш суръатлари динамикаси (ойлар кесмида ўтган йилга нисбатан, %)



Шунингдек, товарлар импорти ўзгариш суръатларининг таҳлилига асосан, 2020 йилнинг январь-декабрь ойларида импорт қилинган товарлар ўтган йилнинг шу даврига нисбатан 73,0% ни ташкил қилди.

## Вилоят импортида асосий ҳамкор давлатларнинг улуши



2020 йилнинг январь-декабрь ойларида вилоятга 53 та хорижий давлатлардан товар импорти амалга оширилган. Шулардан 6 та энг йирик бўлган Россия Федерацияси, Хитой Халқ Республикаси, Корея Республикаси, Бразилия, Туркия ҳамда Германия ҳамкор давлатларидан жами импорт ҳажми 263 195,8 минг АҚШ долларига тенг. Бу эса умумий импорт ҳажмининг 87,8% ини ташкил қилади.

Вилоятимизда ташқи иқтисодий фаолиятни ривожлантириш борасида амалга оширилаётган кенг камровли ислохотлар ва дунё мамлакатлари билан олиб борилаётган мустаҳкам алоқалар натижасида вилоятимизнинг экспорт салоҳияти ошиб бормоқда.

Шунингдек, ҳукуратимиз томонидан бир қатор солиқ, божхона имтиёзларининг яратилиши, ишлаб чиқаришни модернизация қилиш ва рақобатбардош маҳсулотларни ишлаб чиқарилиши миллий маҳсулотларимизни ташқи бозорларда мустаҳкам ўрин эгаллашлари учун замин яратмоқда.