

Х. ИСТЕЪМОЛ БОЗОРИ

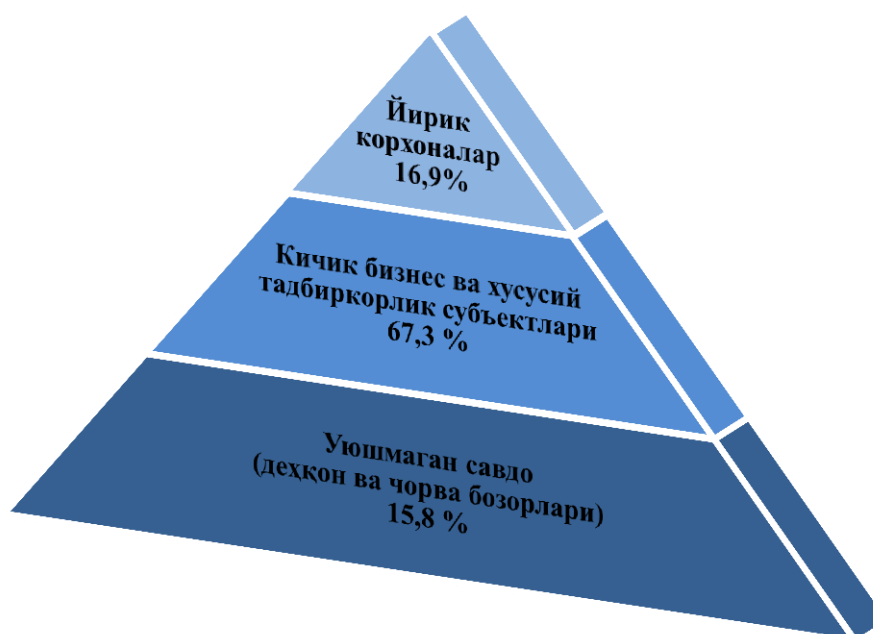
2020 йилнинг январь–декабрь ойларида чакана савдо товар айланмаси 7911,1 млрд.сўмни ёки 2019 йилнинг шу даврига нисбатан 101,0 % ни ташкил қилди.

Йирик корхоналарнинг чакана савдо товар айланмаси 26,7 % га камайиб, 1 338,9 млрд.сўмни ва умумий чакана савдо товар айланмасидаги улуши 16,9 % ни ташкил қилди.

Кичик бизнес ва хусусий тадбиркорлик субъектларининг товар айланмаси 17,5 % га ўсиб, 5325,1 млрд. сўмга етди, умумий чакана савдо товар айланмасидаги улуши эса 67,3 % ни ташкил қилди.

Умумий товар айланмаси ҳажмининг 1 247,1 млрд. сўми уюшмаган савдо (деҳқон ва чорва бозорлари) ҳисобига тўғри келди ва ўсиш суръати 2019 йилнинг шу даврига нисбатан 15,4 % га камайди. Ушбу секторнинг жами чакана савдо товар айланмаси ҳажмидаги улуши 15,8 % га тенг бўлди.

Чакана савдо товар айланмаси таркиби (2020 йилнинг январь–декабрь ҳолатига)

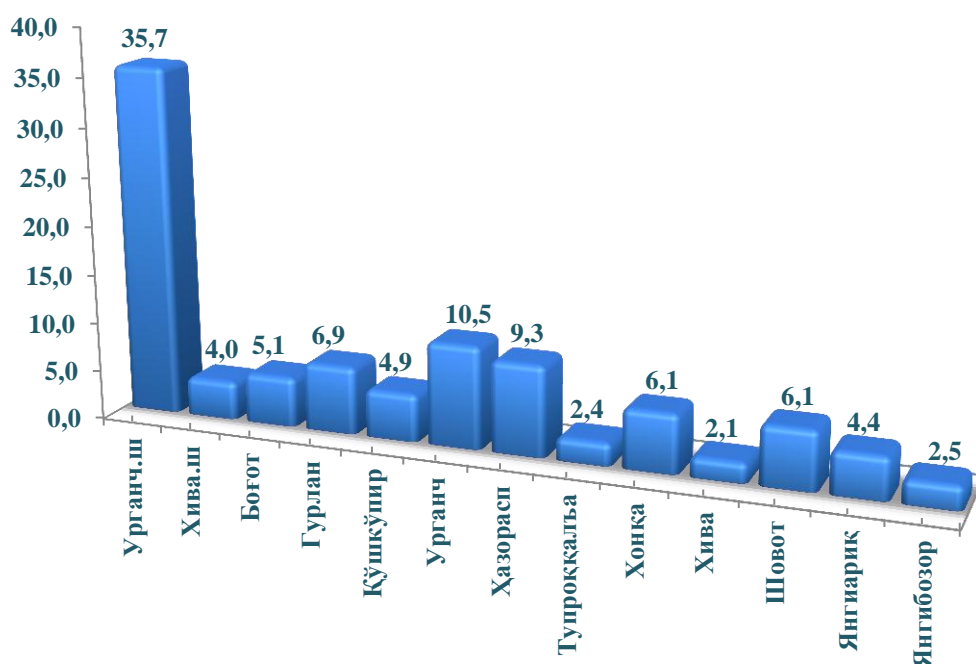


2020 йилнинг январь–декабрь ойларида чакана савдо товар айланмаси таркиби давлат ва нодавлат шакллари бўйича қуйидагича ифодаланади.

Давлат мулки 2,6 млрд. сўмни, нодавлат мулки 7 908,5 млрд. сўмни ташкил қилди.

Чакана савдо товар айланмаси умумий ҳажмида энг катта улуш Урганч шаҳри 35,7 %, Урганч тумани 10,5 % ҳисобига тўғри келди, Шунингдек: Хива тумани 2,1 %, Тупроққалъа тумани 2,4 %, Янгибозор тумани 2,5 % ва Хива шаҳри 4,0 % энг паст кўрсаткични қайд этди.

**Худудларнинг жами чакана товар айланмасидаги улуши
(% ҳисобида)**



2020 йилнинг январь-декабрь ойларида йирик корхоналарнинг чакана савдо товар айланмасида ўсиш суръати 73,3 % ни ташкил этди. Ўз навбатида, Қўшқўпир туманида (2019 йилнинг шу даврига нисбатан 3,9 мартага), Хива туманида (2,7 мартага), Янгибозор туманида (2,4 мартага), Гурлан туманида (110,4 % га) юқори ўсиш суръатлари кузатилди.

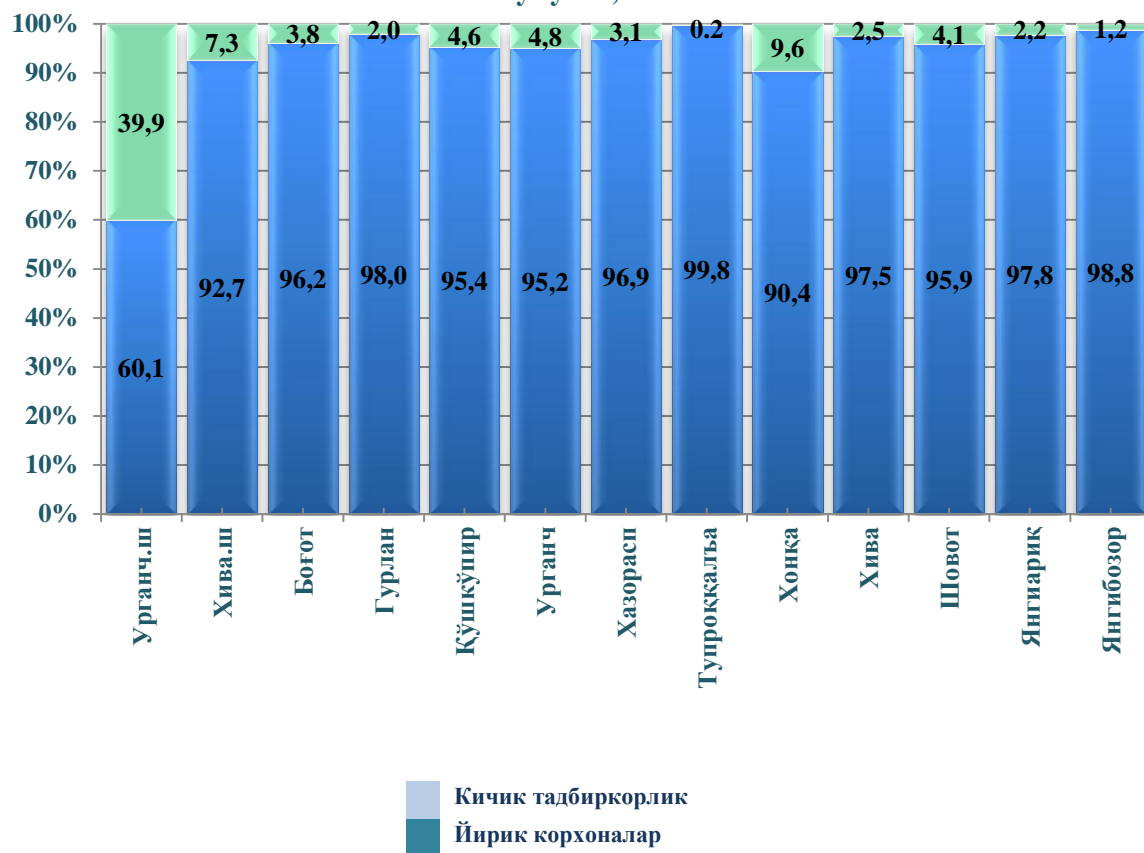
Овқатланиш ташкилотларининг чакана товар айланмаси ҳажми 107,0 млрд. сўмни ташкил этди ва ўтган йилнинг шу даврига нисбатан 87,7 % ни ташкил қилди. Чакана савдо товар айланмасининг умумий ҳажмида овқатланиш корхоналарининг улуши 1,4 % ни ташкил этди. Умумий овқатланиш ташкилотлари савдо айланмаси умумий ҳажмида энг катта улуш Урганч шаҳри 45,8 %, Урганч тумани 17,9 % ҳисобига тўғри келди. Шунингдек, Янгиариқ тумани 1,1 % ва Қўшқўпир тумани 1,6 % улуш билан энг паст кўрсаткични қайд этди.

Чакана савдо товар айланмаси
(умумий овқатланишни қўшиган ҳолда)

	Жами		Аҳоли жон бошига	
	млрд. сўм	2019 йил январь-декабрь ойларига нисбатан% да	минг сўм	2019 йил январь-декабрь ойларига нисбатан % да
Вилоят бўйича жами:	7911,1	101,0	4208,5	99,5
Урганч шаҳар	2 828,2	93,4	19 599,4	92,3
Хива шаҳар	313,0	100,5	3 372,9	99,1
туманлар:				
Боғот	406,0	127,5	2 457,4	125,3
Гурлан	549,8	109,8	3 700,0	108,3
Қўшқўпир	387,4	108,6	2 243,2	107,0
Урганч	833,3	100,3	4 179,1	98,5
Ҳазорасп	738,4	100,4	3 804,2	98,8
Тупрокқалъа	187,4	100,4	3 382,9	98,9
Хонқа	480,4	100,1	2 570,3	98,6
Хива	165,5	100,3	1 133,1	98,7
Шовот	481,0	124,9	2 821,1	123,0
Янгиариқ	346,4	102,1	2 978,6	100,6
Янгибозор	194,2	100,6	2 220,0	99,2

Чакана савдо товар айланмаси (овқатланиш ташкилотларини кўшган ҳолда) аҳоли жон бошига ўтган йилнинг шу даврига нисбатан 99,5 % бўлиб, 4 208,5 минг сўмни ташкил этди (2019 йил январь-декабрь ойларида 3 735,9 минг сўм). Ўртача жон бошига товар айланмасининг энг юкори кўрсаткичларини Урганч шаҳри (19599,4 минг сўм), Урганч туманида (4179,1 минг сўм) ва Ҳазорасп туманида (3804,2 минг сўм), энг паст кўрсаткичлар эса Хива туманида (1 133,1 минг сўм), Янгибозор туманида (2220,0 минг сўм) қайд этди.

**Чакана савдо айланмасида
йирик корхоналар ва кичик тадбиркорликнинг (уюлмаган савдо кўшилган ҳолда)
улуши, %**



2020 йилнинг январь–декабрь ойларида улгуржи савдо товар айланмаси 2500,7 млрд. сўмни ёки ўтган йилнинг шу даврига нисбатан 108,5 % ни ташкил қилди.

Йирик корхоналарнинг улгуржи савдо товар айланмаси ўтган йилнинг шу даврига нисбатан 100,2 % ни ташкил қилиб, улардаги ҳажм 732,5 млрд. сўм бўлди.

Кичик корхона ва микрофирмаларнинг улгуржи савдо товар айланмаси ўтган йилнинг шу даврига нисбатан 112,3 % ни ташкил қилиб, 1 768,2 млрд. сўм бўлди ва умумий улгуржи савдо товар айланмасидаги улуши эса 70,7 % ни ташкил қилди.

Худудлар кесимида улгуржи савдо ҳажми

	Жами млн. сўм	Ўтган йилнинг шу даврига нисбатан %да	Йирик корхоналар млн. сўм	Ўтган йилнинг шу даврига нисбатан %да	Кичик корхоналар млн. сўм	Ўтган йилнинг шу даврига нисбатан %да
Вилоят бўйича жами:	2 500 704,3	108,5	732 504,1	100,2	1 768200,1	112,3
Урганч шаҳар	1 188 866,4	114,0	288 225,8	130,9	900 640,6	109,5
Хива шаҳар	87 592,2	110,0	818,8	51,2	86 773,5	111,2
<i>туманлар:</i>						
Боғот	46 863,3	124,2	109,4	12,7 м.	46 754,0	123,9
Гурлан	45 613,6	126,3	166,1	2,6 м.	45 447,6	126,1
Кўшкўпир	18 498,8	78,4	132,5	7,9 м.	18 366,3	77,9
Урганч	480 283,9	63,3	215 930,8	42,7	264 353,1	104,4
Ҳазорасп	23 126,9	104,0	216,5	7,1 м.	22 910,4	103,1
Тупроққалъа	232 227,4	11,7 м.	212 458,9	-	19 768,5	100,1
Хонқа	107 016,8	110,3	13 812,9	4,3 м.	93 204,0	99,4
Хива	151 462,8	2,4 м.	227,5	3,9 м.	151 235,3	2,4 м.
Шовот	40 983,5	95,8	45,4	37,5	40 938,1	95,9
Янгиариқ	29 625,1	131,0	227,5	7,2 м.	29 397,6	130,1
Янгибозор	48 543,3	82,0	132,2	21,3 м.	48 411,1	81,8