

## XII. DEMOGRAFIK HOLAT

Dastlabki ma'lumotlarga ko'ra, 2020 yilning 1 iYul holatiga viloyatda doimiy aholi soni 1876,6 ming kishini tashkil qildi va yil boshidan 10,1 ming kishiga yoki 0,5 foizga ko'paydi.

### Doimiy aholi soni (2020 yil 1iYul holatiga, ming kishi hisobida)

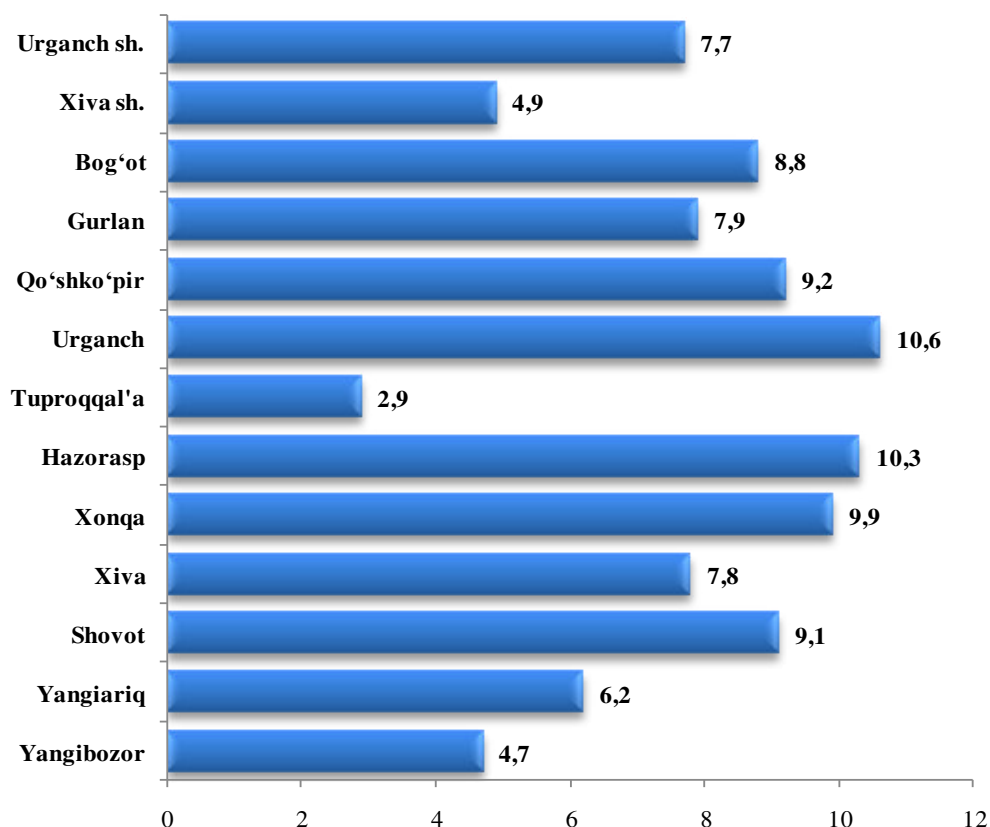
SHahar va tumanlar	Jami aholi <sup>1)</sup>	shu jumladan:	
		shahar aholisi <sup>1)</sup>	qishloq aholisi <sup>1)</sup>
<b>Viloyat bo'yicha:</b>	<b>1876,6</b>	<b>622,5</b>	<b>1254,1</b>
<i>shaharlar:</i>			
Urganch sh.	144,7	144,7	
Xiva sh.	92,5	92,5	
<i>tumanlar:</i>			
Bog'ot	164,9	28,9	136,0
Gurlan	148,5	63,4	85,1
Qo'shko'pir	172,1	44,2	127,9
Urganch	199,2	26,8	172,4
Hazorasp	193,9	30,6	163,3
Tuproqqal'a	55,2	22,7	32,5
Xonqa	186,6	64,1	122,5
Xiva	145,5	16,7	128,8
Shovot	170,0	44,1	125,9
Yangiariq	116,1	27,6	88,5
Yangibozor	87,4	16,2	71,2

1) dastlabki ma'lumot

Xorazm viloyati shahar va tumanlari kesimida 2020 yil 1 iyul holatiga eng ko‘p aholi soni Urganch tumanida 199,2 ming kishini (viloyat aholi sonidagi ulushi 10,6 foiz), Hazorasp tumanida 193,9 ming kishini (10,3 foiz), Xonqa tumanida 186,6 ming kishini (9,9 foiz) va Qo‘shko‘pir tumanida 172,1 ming kishini (9,2 foiz) tashkil etdi.

### Hududlar kesimida doimiy aholi sonining taqsimlanishi

(2020 yil 1 iyul holatiga jami aholiga nisbatan, foizda)



2020 yilning 1 iyul holatiga viloyatda shaharda yashovchi doimiy aholi soni 622,5 ming kishini yoki viloyat doimiy aholi sonining 33,2 foizini, qishloq joylarida yashovchi doimiy aholi soni esa 1254,1 ming kishini yoki viloyat doimiy aholi sonining 66,8 foizini tashkil qildi.

**Tug‘ilish.** 2020 yilning yanvar-iyun oylarida tug‘ilganlar soni 15852 kishini tashkil qildi va 2019 yilning shu davriga (15347 kishi) nisbatan 505 taga ko‘paydi. Tug‘ilish koeffitsienti mos ravishda 17,0 promilleni tashkil qildi va 2019 yilning shu davriga (16,8 promille) nisbatan 0,2promillega ko‘paydi.

## Doimiy aholi soni

(2020 yil 1 iYul holatiga, ming kishi)

	Jami aholi soni	shu jumladan:		Jami aholi sonidan:	
		erkaklar	ayollar	SHahar aholisi	Qishloq aholisi

<b>Viloyat bo'yicha:</b>	<b>1876,6</b>	<b>938,7</b>	<b>937,9</b>	<b>622,5</b>	<b>1254,1</b>
--------------------------	---------------	--------------	--------------	--------------	---------------

*shaharlar:*

Urganch sh.	144,7	72,8	71,9	144,7	
-------------	-------	------	------	-------	--

Xiva sh.	92,5	45,9	46,6	92,5	
----------	------	------	------	------	--

*tumanlar:*

Bog'ot	164,9	81,5	83,4	28,9	136,0
--------	-------	------	------	------	-------

Gurlan	148,5	75,2	73,3	63,4	85,1
--------	-------	------	------	------	------

Qo'shko'pir	172,1	86,8	85,3	44,2	127,9
-------------	-------	------	------	------	-------

Urganch	199,2	98,9	100,3	26,8	172,4
---------	-------	------	-------	------	-------

Hazorasp	193,9	96,7	97,2	30,6	163,3
----------	-------	------	------	------	-------

Tuproqqal'a	55,2	27,3	27,9	22,7	32,5
-------------	------	------	------	------	------

Xonqa	186,6	94,2	92,4	64,1	122,5
-------	-------	------	------	------	-------


Xiva	145,5	72,2	73,3	16,7	128,8
------	-------	------	------	------	-------

Shovot	170,0	84,9	85,1	44,1	125,9
--------	-------	------	------	------	-------

Yangiariq	116,1	58,7	57,4	27,6	88,5
-----------	-------	------	------	------	------

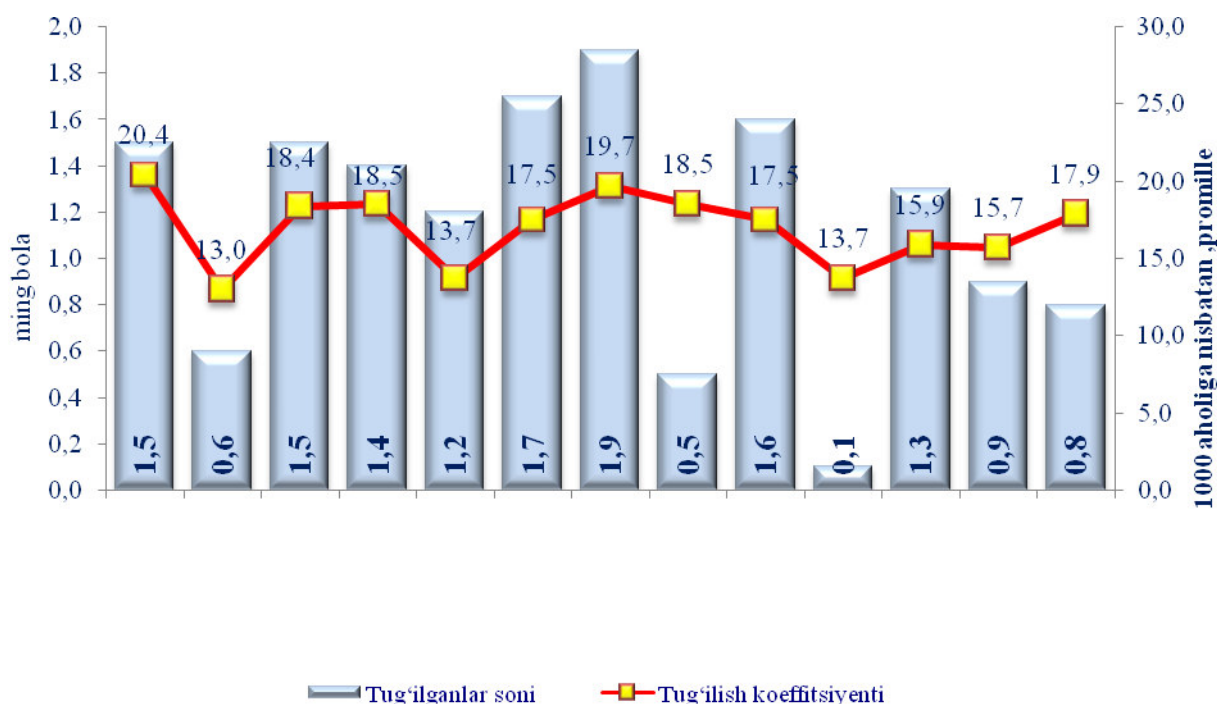
Yangibozor	87,4	43,6	43,8	16,2	71,2
------------	------	------	------	------	------

**Doimiy aholi soni shahar, qishloq kesimida (foizda)**  
**Doimiy aholi soni erkak, ayol kesimida (foizda)**



**Hududlar kesimida tug‘ilganlar soni va koeffitsienti**

(2020 yil yanvar–iyun oylari)



Tug‘ilish koeffitsienti 2019 yilning mos davriga nisbatan Urganch shahar (18,9 promilledan 20,4 promillega), Bog‘ot (16,8 promilledan 18,4 promillega), Xiva (12,4 promilledan 13,7 promillega), Yangiariq (15,2 promilledan 15,7 promillega) tumanlarida ko‘payish kuzatildi.

**Aholining tabiiy harakati koeffitsientlari**  
(1iYul holatiga, 1000 aholi soniga nisbatan)

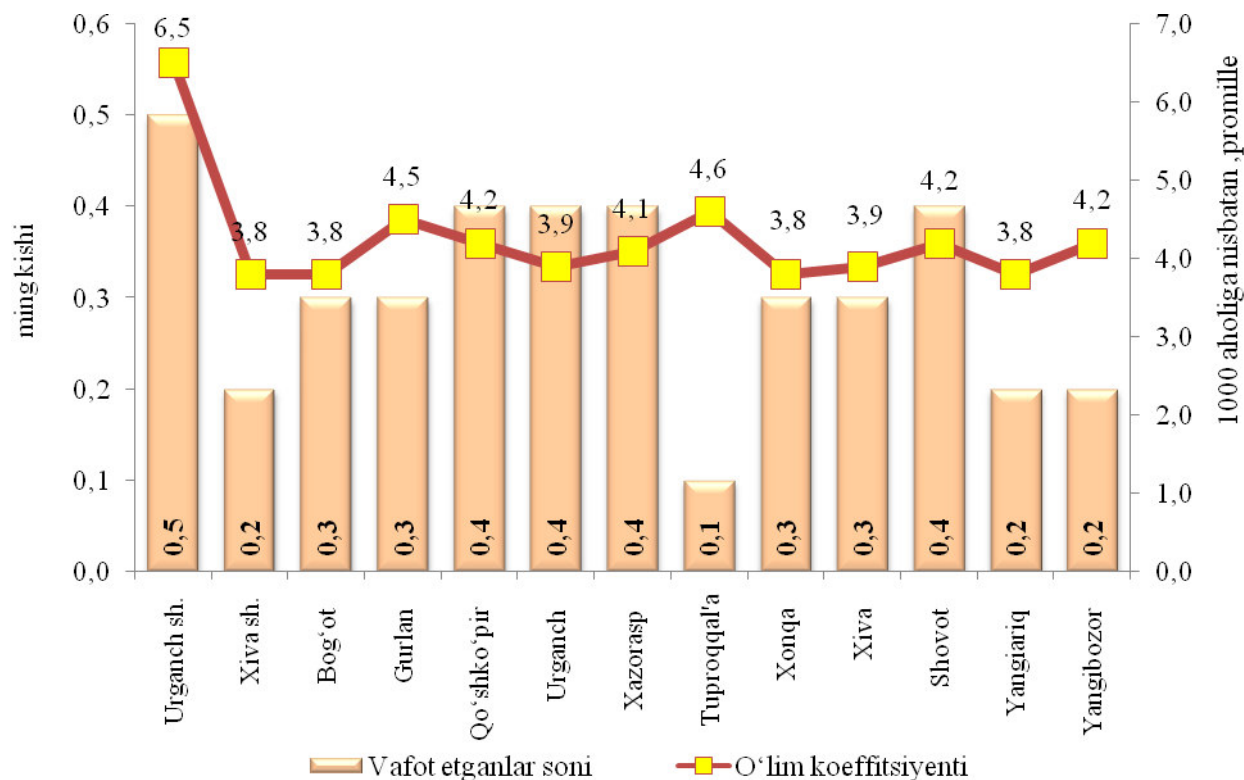
	<i>Tugʻilganlar</i>		<i>Oʻlganlar</i>		<i>Aholining tabiiy oʻsishi</i>	
	<i>2019y.</i>	<i>2020y.<sup>1)</sup></i>	<i>2019y.</i>	<i>2020y.<sup>1)</sup></i>	<i>2019y.</i>	<i>2020y.<sup>1)</sup></i>
<b>Viloyat boʻyicha:</b>	<b>16,8</b>	<b>17,0</b>	<b>4,1</b>	<b>4,2</b>	<b>12,7</b>	<b>12,8</b>
<i>shaharlar:</i>						
Urganch sh.	18,9	20,4	6,0	6,5	12,9	13,9
Xiva sh.	13,4	13,0	4,1	3,8	9,3	9,2
<i>tumanlar:</i>						
Bogʻot	16,8	18,4	3,3	3,8	13,5	14,6
Gurlan	18,3	18,5	4,6	4,5	13,7	14,0
Qoʻshkoʻpir	14,9	13,7	3,9	4,2	11,0	9,5
Urganch	17,7	17,5	4,0	3,9	13,7	13,6
Hazorasp	19,5	19,7	4,2	4,1	15,3	15,6
Tuproqqalʼa		18,5		4,6		13,9
Xonqa	17,1	17,5	4,2	3,8	12,9	13,7
Xiva	12,4	13,7	3,3	3,9	9,1	9,8
Shovot	16,0	15,9	4,3	4,2	11,7	11,7
Yangiariq	15,2	15,7	3,3	3,8	11,9	11,9
Yangibozor	19,2	17,9	4,3	4,2	14,9	13,7

***Viloyat boʻyicha 2020 yil yanvar-iyun oylarida eng koʻp tugʻilish Hazorasp va Urganch tumanlarida qayd etilganligi kuzatildi.***

<sup>1)</sup>дастлабки маълумот

## Hududlar kesimida vafot etganlar soni va koeffitsienti

(2020 yil yanvar–iyun oylari)

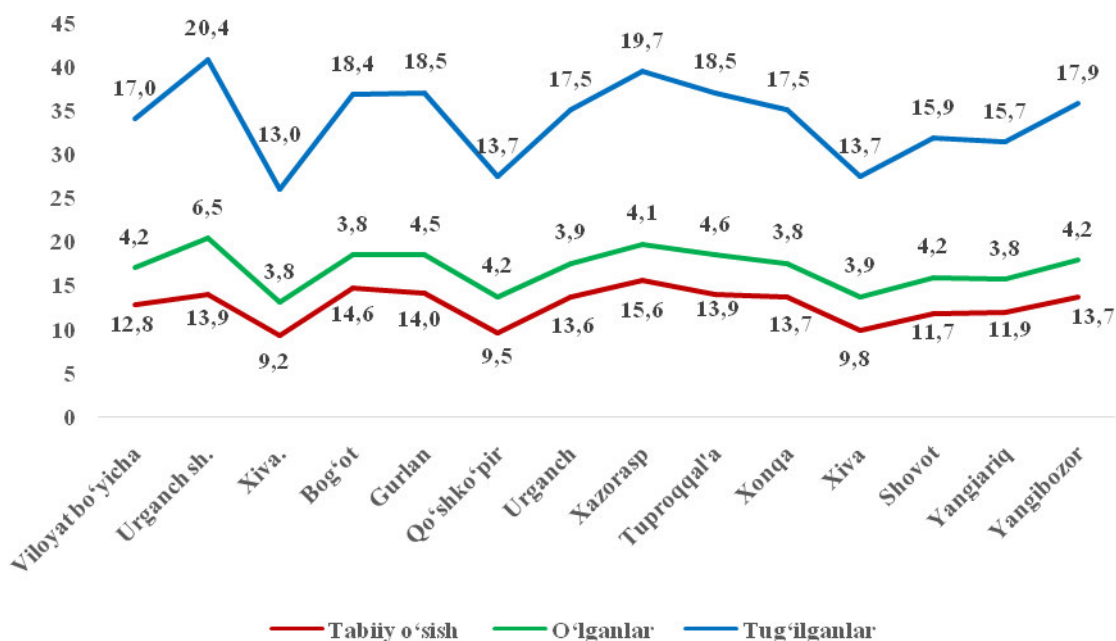


O'lim koeffitsiyenti 2019 yilning mos davriga nisbatan sezilarli darajada ko'payishi Urganch shahrida (6,0 promilledan 6,5 promillega), Qo'shko'pir tumanida (3,9 promilledan 4,2 promillega), Xiva tumanida (3,3 promilledan 3,9 promillega) va Yangiariq tumanlarida (3,3promilledan 3,8 promillega) kuzatildi.

**Viloyat bo'yicha 2020yil yanvar-iyun oylarida eng ko'p vafot etganlar Urganch shahri va Hazorasp tumanida qayd etilganligi kuzatildi.**

## Aholining tabiiy harakati 2020 yil yanvar-iyun oylarida

(har 1000 kishiga nisbatan)



## Aholining tabiiy harakati

(1 iYul holatiga, 1000 aholi soniga nisbatan)

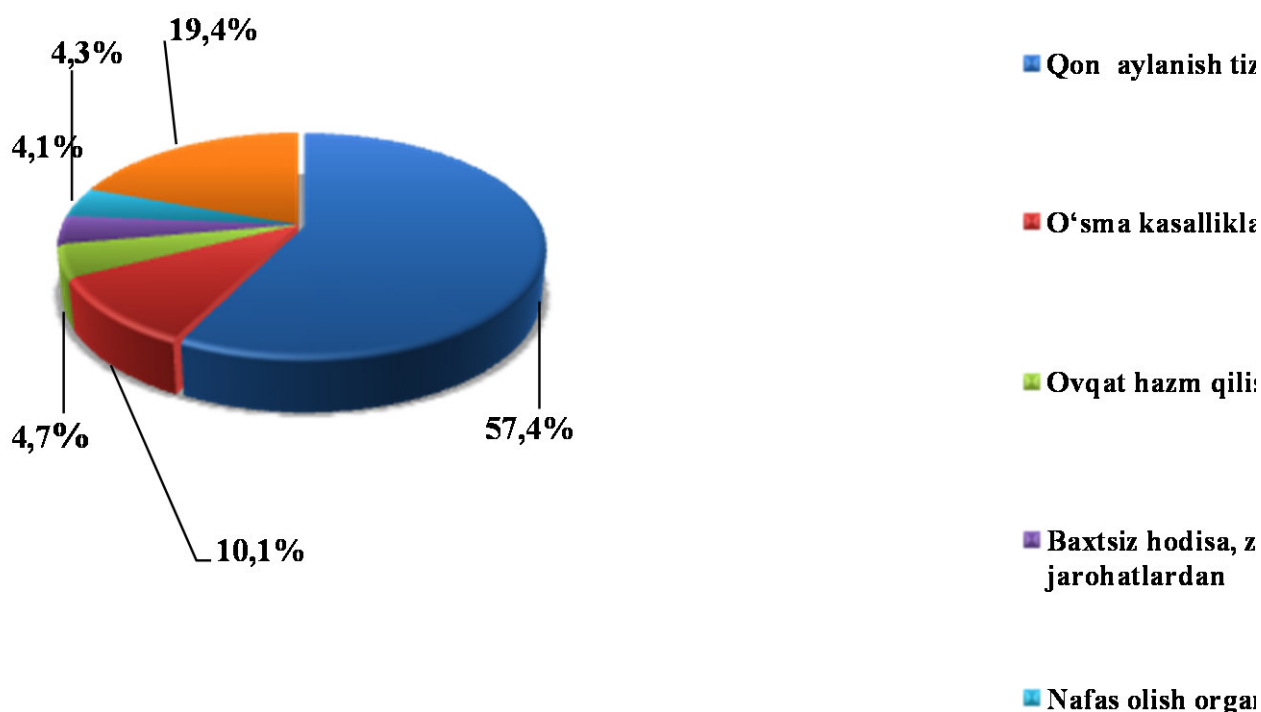
	kishi			har 1000 kishiga	
	2019 y.	2020 y. <sup>1)</sup>	o'sish, kamayish	2019 y.	2020 y. <sup>1)</sup>
Tug'ilganlar	15347	15852	505	16,8	17,0
O'lganlar	3767	3919	152	4,1	4,2
<i>shu jumladan:</i> bir yoshgacha bolalar	223	280	57	12,1	13,8
Tabiiy o'sish	11580	11933	353	12,7	12,8
Nikohlar soni	7675	6000	-1675	8,4	6,4
Ajralishlar soni	521	497	-24	0,6	0,5

<sup>1)</sup> дастлабки маълумот

**O‘lim darajasi.** 2020 yilning yanvar-iyun oylarida o‘lganlar soni 3919 kishini tashkil qildi va 2019 yilning shu davriga (3767 kishi) nisbatan 152 taga ko‘paydi. Mos ravishda o‘lim koeffitsienti 4,2 promilleni (2019 yil yanvar-iyun oylarida 4,1 promille) tashkil qildi.

O‘lganlarning umumiy sonidan 57,4 foizi qon aylanish tizimi kasalliklaridan, 10,1 foizi – o‘sma kasalliklaridan, 4,1 foizi – baxtsiz hodisa, zaharlanish va jarohlardan, 4,7 foizi – ovqat hazm qilish organlari kasalliklaridan, 4,3 foizi – nafas olish organlari kasallikliklaridan va 19,4 foizi boshqa kasalliklardan vafot etgan.

Dastlabki ma’lumotlarga ko‘ra, 2020 yilning yanvar-iyun oylarida bir yoshga to‘lmagan 280 ta bolalar o‘limi kuzatildi. Bolalar o‘limi koeffitsienti 1000 tug‘ilgan bolalarga nisbatan 13,8 promilleni (o‘tgan yilning shu davrida 12,1 promille) tashkil qildi.



Bir yoshgacha o‘lgan bolalarning umumiy sonidan 61,8 foizi perinatal davrda Yuzaga keladigan holatlardan, 11,1 foizi – nafas olish organlari kasalliklaridan, 8,9 foizi – tug‘ma anomaliyaardan, 6,1 foizi infeksiya va parazitlar kasalliklardan, 0,4 foizi – ovqat hazm qilish organlari kasalliklaridan va 11,7 foizi boshqa kasalliklardan vafot etgan.

**Nikohlar va ajralishlar.** 2020 yilning yanvar-iyun oylarida FHDYO organlarida 6000 ta nikohlar va 497 ta ajralishlar ro‘yxatga olindi. Ming aholiga nisbatan 6,4 ta nikoh (2019 yilning tegishli davrida 8,4 ta) va 0,5 ta ajralishlar (2019 yilning tegishli davrida 0,6 ga) to‘g‘ri keladi.

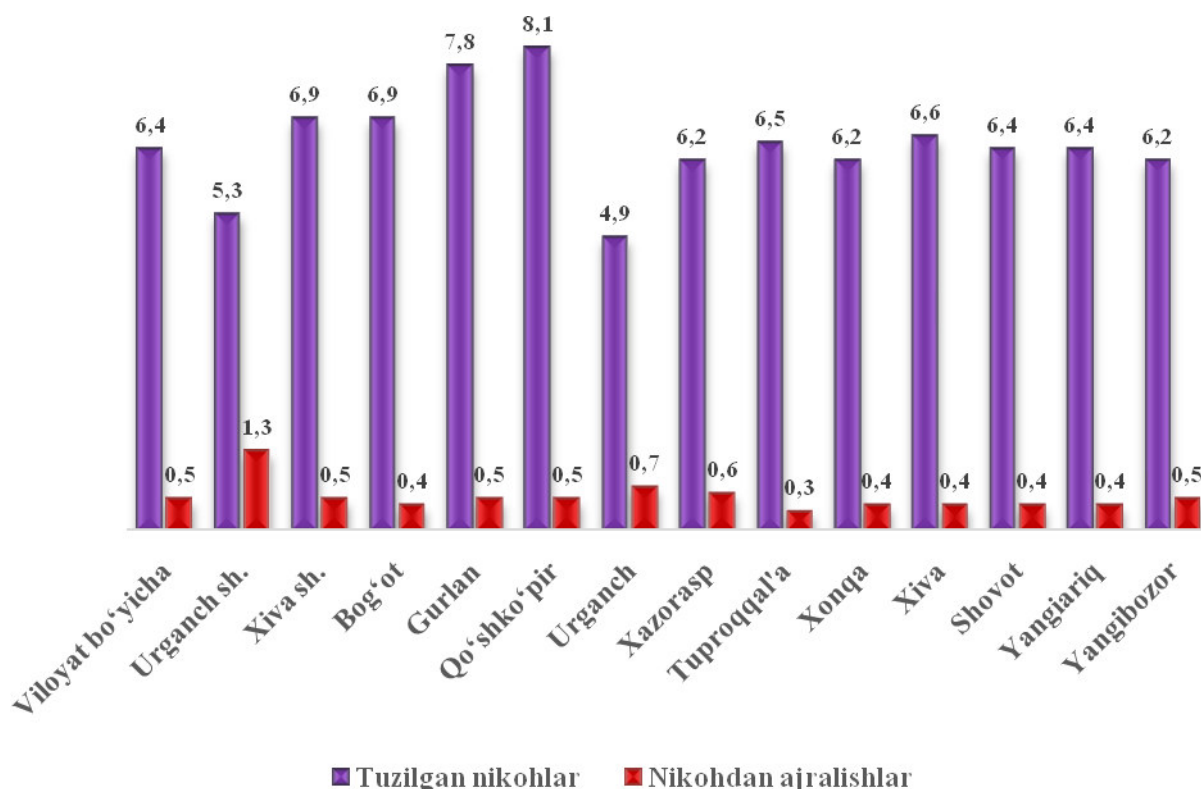


**Tuzilgan nikohlar va nikohdan ajralishlar soni**  
( yanvar-iyun oylarida, 1000 aholi soniga nisbatan)

	<i>Tuzilgan nikohlar</i>		<i>Nikohdan ajralishlar</i>	
	<i>2019 y.</i>	<i>2020 y.<sup>1)</sup></i>	<i>2019 y.</i>	<i>2020 y.<sup>1)</sup></i>
<b>Viloyat bo'yicha:</b>	<b>8,4</b>	<b>6,4</b>	<b>0,6</b>	<b>0,5</b>
<i>shaharlar:</i>				
Urganch sh.	7,7	5,3	1,2	1,3
Xiva sh.	7,5	6,9	0,5	0,5
<i>tumanlar:</i>				
Bog'ot	8,0	6,9	0,5	0,4
Gurlan	10,4	7,8	0,6	0,5
Qo'shko'pir	9,8	8,1	0,5	0,5
Urganch	7,1	4,9	0,8	0,7
Hazorasp	8,3	6,2	0,6	0,6
Tuproqqal'a		6,5		0,3
Xonqa	7,8	6,2	0,5	0,4
Xiva	8,3	6,6	0,2	0,4
Shovot	8,6	6,4	0,5	0,4
Yangiariq	8,9	6,4	0,5	0,4
Yangibozor	8,9	6,2	0,4	0,5

## 2020 yil yanvar-iyun holatiga nikoh va ajrim koeffitsienti

(har 1000 aholiga, promille)



Tuzilgan nikohlar sonining kamayishi Urganch shaxrida (7,7 dan 5,3 promillega), Gurlan (10,4dan 7,8 promillega), Qo'shko'pir (9,8dan 8,1 promillega), Urganch (7,1 dan 4,9 promillega), Yangibozor (8,9 dan 6,2 promillega) tumanlarida kuzatildi.

Viloyatda nikohdan ajralishlar soni 2019 yilning tegishli davriga nisbatan Urganch shahrida 0,1 promillega, Xiva tumanida 0,2 promillega, Yangibozor tumanlarida 0,1 promillega ko'payishi kuzatildi.

**Migratsiya.** Dastlabki ma'lumotlarga ko'ra, 2020 yilning yanvar-iyun oylarida viloyat bo'yicha ko'chib kelganlar soni 2279 kishini, shu davr mobaynida ko'chib ketganlar soni esa 4137 kishini tashkil qildi. Migratsiya qoldig'i minus -1858 kishiga (2019 yilning shu davrida minus 787 kishi) teng bo'ldi.

Eng katta minus qoldiqlar Qo'shko'pir tumanida (minus 324), Shovot tumanida (minus 246), Gurlan tumanida (minus 206), Yangibozor tumanida (minus 175) kuzatildi.

### Shahar va tumanlar kesimida aholining migratsiyasi

	2019 yil yanvar-iyun			2020 yil yanvar-iyun		
	Ko'chib kelganlar	Ko'chibketg anlar	Migratsiya saldosi	Ko'chib kelganlar	Ko'chibketg ganlar	Migratsiya saldosi
<b>Viloyat bo'yicha:</b>	<b>3041</b>	<b>3828</b>	<b>-787</b>	<b>2279</b>	<b>4137</b>	<b>-1858</b>
<i>shaharlar:</i>						
Urganch sh.	920	1017	-97	608	701	-93
Xiva sh.	82	97	-15	34	175	-141
<i>tumanlar:</i>						
Bog'ot	136	139	-3	55	162	-107
Gurlan	69	249	-180	94	300	-206
Qo'shko'pir	203	252	-49	147	471	-324
Urganch	857	642	215	763	433	330
Hazorasp	109	346	-237	62	383	-321
Tuproqqal'a				39	229	-190
Xonqa	153	322	-169	129	270	-141
Xiva	105	196	-91	110	225	-115
Shovot	151	239	-88	89	335	-246
Yangiariq	225	212	13	111	240	-129
Yangibozor	31	117	-86	38	213	-175

## 2020 yil yanvar-iyun holatiga aholi zichligi

	<i>Doimiy aholi soni</i>	<i>Er maydoni ming kv.km</i>	<i>Aholi zichligi, kishi</i>
<b>Viloyat bo'yicha jami</b>	<b>1876,6</b>	<b>6,05</b>	<b>310</b>
<i>shaharlar:</i>			
Urganch sh.	144,7	0,03	4823
Xiva sh.	92,5	0,03	3083
<i>tumanlar:</i>			
Bog'ot	164,9	0,44	375
Gurlan	148,5	0,44	338
Qo'shko'pir	172,1	0,54	319
Urganch	199,2	0,45	443
Hazorasp	193,9	0,13	1492
Tuproqqal'a	55,2	1,93	29
Xonqa	186,6	0,43	434
Xiva	145,5	0,43	338
Shovot	170,0	0,46	370
Yangiariq	116,1	0,40	290
Yangibozor	87,4	0,34	257

**Aholi zichligi.** 2020 yil yanvar-iyun oylarida viloyat bo'yicha aholi zichligi 1kv.km. ga 310 kishiga to'g'ri keladi, shahar va tumanlar kesimida zich joylashgan hududlar Urganch shahrida 4823 kishi, Xiva shahrida 3083 kishini tashkil qilsa va aksincha, Yangiariq tumanida 290 kishi va Yangibozor tumanida 257 kishiga to'g'ri keladi.