

IX. TRANSPORT VA ALOQA

Mustaqillik yillarida transport va kommunikatsiya tizimini strategik rivojlantirish bo'yicha katta ishlar amalga oshirildi. Mamlakatimizda yaratilgan samarali transport tizimi tashqi iqtisodiy aloqalarni rivojlantirish va boshqa mamlakatlar bilan integratsiya omilidir.

Yuk tashish. 2020 yil yanvar-iyun oylarida barcha transport turlari tomonidan 16,7 mln. tonna Yuk tashilgan bo'lib, bu o'tgan yilning shu davriga nisbatan 100,1 foizni tashkil etdi.

Yuk tashish va Yuk aylanmasi asosiy ko'rsatkichlari

	2020 yil yanvar-iyun	2019 yil yanvar-iyun oylariga nisbatan % da
Tashilgan Yuklar, mln. tn	16,7	100,1

shu jumladan:

avtomobil transportida	16,7	100,1
------------------------	------	-------

YUk aylanmasi, mln. tn-km

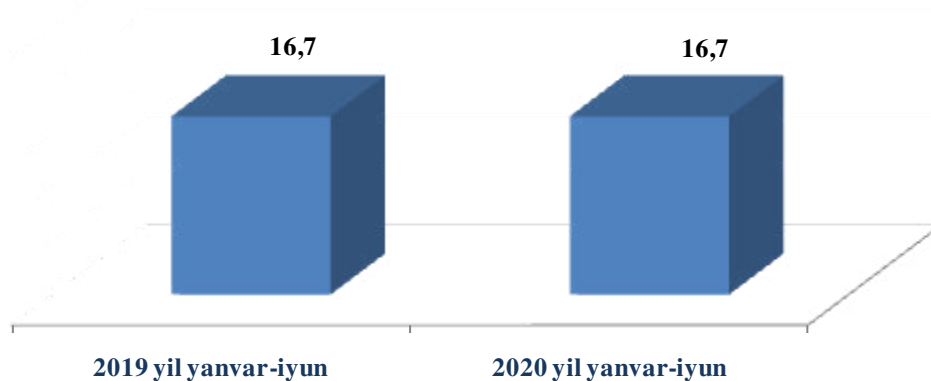
390,0

117,1

shu jumladan:

avtomobil transportida	390,0	117,1
------------------------	-------	-------

Avtomobil transportida yuk tashish hajmining taqqoslanishi, mln.t



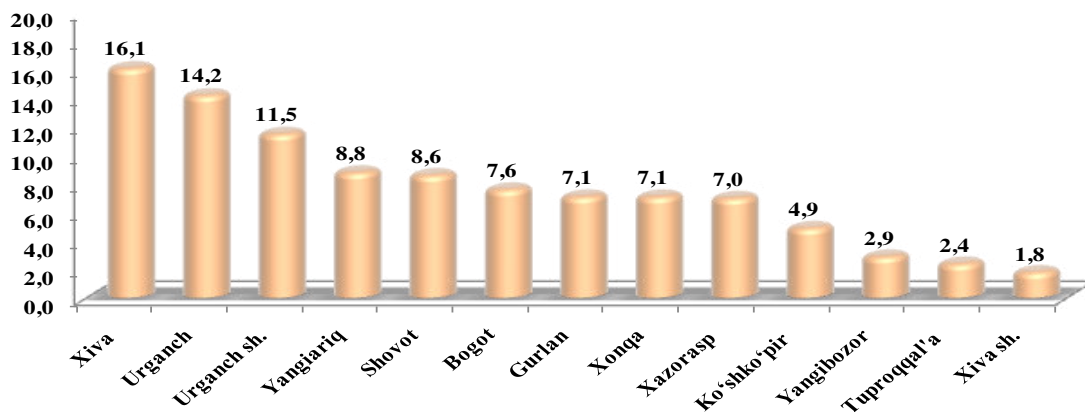
Xorazm viloyatining tuman, shaharlar bo'yicha tashilgan yuk bo'yicha etakchi o'rinni Xiva tumani (2690,6 ming tonna) egalladi. SHu bilan birga, eng Yuqori tonnani Urganch tumani (2364,7 ming tonna) va Urganch shaxri (1922,6 ming tonna) kuzatildi.

Hududlar kesimida Yuk tashish, ming tonna
(2020 yilning yanvar–mart holatiga)

	<i>ming tonna</i>	<i>2019 yil yanvar-iyuniga nisbatan foiz hisobida</i>	<i>jamiga nisbatan ulushi, foiz hisobida</i>
Xorazm viloyati	16666,2	100,1	100,0
Urganch shahri	1922,6	85,9	11,5
Xiva shahri	304,6	102,3	1,8
<i>tumanlar:</i>			
Bog‘ot	1263,4	105,0	7,6
Gurlan	1176,0	101,8	7,1
Qo‘shkupir	810,4	102,0	4,9
Urganch	2364,7	84,8	14,2
Hazorasp	1175,0	106,6	7,1
Tuproqqal’a	391,7	102,0	2,4
Xonqa	1179,9	103,9	7,1
Xiva	2690,6	107,0	16,1
Shovot	1439,6	112,2	8,6
Yangiariq	1471,1	113,1	8,8
Yangibozor	476,6	99,9	2,9

Ko‘rsatilgan Yuk tashishda eng kichik tonna quyidagi hududlar Xiva shahri (304,6 ming tonna), Tuproqqal’a (391,7 ming tonna), Yangibozor (476,7 ming tonna) tumanlari hissasiga to‘g‘ri keldi.

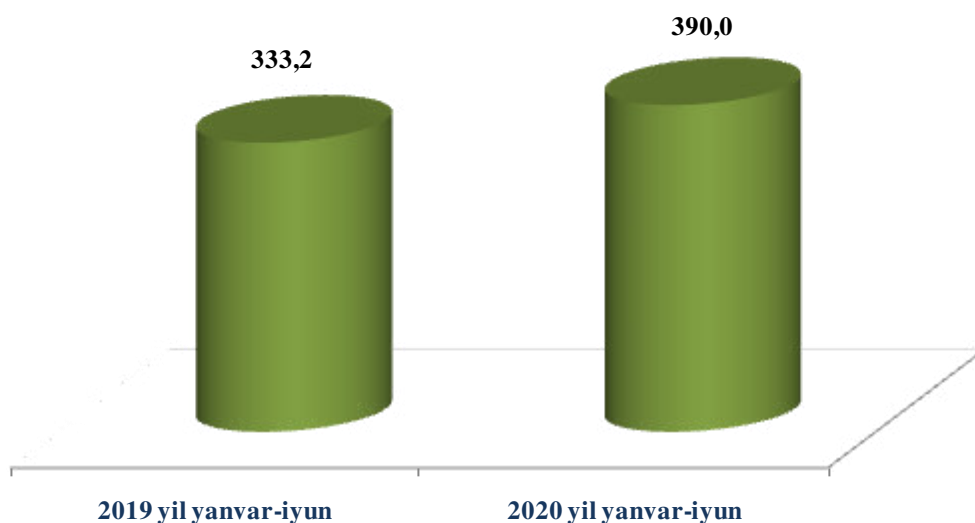
Tashilgan Yukning umumiy hajmida hududlarning ulushi, %
(2020 yil yanvar-iyun holatiga)



Xududlar bo'yicha tashilgan Yukning Yuqori ulushi bo'yicha etakchi o'rinni Xiva tumani (16,1 foiz) egalladi. Shu bilan birga Urganch tumani (14,2 foiz), Urganch shahri (11,5 foiz) va Yangiariq (8,8 foiz) tumanlarida kuzatildi.

Yuk aylanmasi barcha transport turlari tomonidan 390,0 mln. tn-km ni tashkil qildi va 117,1 foizga ko'paydi.

Avtomobil transportida Yuk aylanmasining taqqoslanishi, mln.t/km



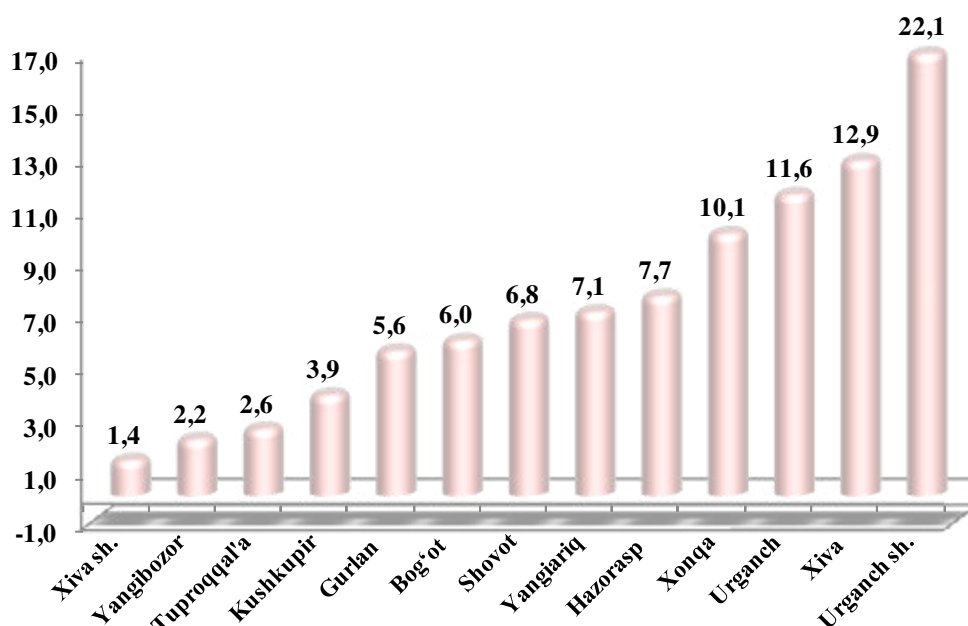
Viloyatning Yuk aylanmasi hajmida etakchi o'rinni Urganch shahri (86099,8 ming tonna-km) egalladi. Shu bilan birga eng Yuqori ko'rsatkich bilan Xiva (50173,4 ming tonna-km), Urganch (45455,2 ming tonna-km) va Xonqa (39316,2 ming tonna-km) tumanlarida kuzatildi.

Hududlar kesimida yuk aylanmasi, ming tonna-km
(2020 yilning yanvar–iyun holatiga)

	<i>ming tonna-km</i>	<i>2019 yil yanvar-iyuniga nisbatan foiz hisobida</i>	<i>jamiga nisbatan ulushi, foiz hisobida</i>
Xorazm viloyati	390031,4	117,1	100,0
Urganch shahri	86099,8	150,7	22,1
Xiva shahri	5315,8	102,4	1,4
<i>tumanlar:</i>			
Bogʻot	23419,9	101,7	6,0
Gurlan	21878,5	98,8	5,6
Qoʻshkupir	15062,7	98,9	3,9
Urganch	45455,2	85,0	11,6
Hazorasp	29965,8	141,9	7,7
Tuproqqalʼa	9988,6	103,7	2,6
Xonqa	39316,2	185,6	10,1
Xiva	50173,4	103,4	12,9
Shovot	26603,6	108,1	6,8
Yangiariq	27864,4	109,8	7,1
Yangibozor	8887,5	97,1	2,2

Koʻrsatilgan Yuk aylanmasidagi eng kichik tonna-km quyidagi hududlar Xiva (5315,8 ming tonna-km), Yangibozor (8887,5 ming tonna-km) va Tuproqqalʼa (9988,6 ming tonna-km) tumanlari hissasiga toʻgʻri keldi.

Tashilgan Yuk aylanmasining umumiy hajmida hududlarning ulushi, %
(2020 yil yanvar-iyun holatiga)



Xududlar bo'yicha tashilgan yuk aylanmasining Yuqori ulushi bo'yicha etakchi o'rinni Urganch shahri (22,1 foiz) egalladi. Shu bilan birga Xiva (12,9 foiz), Urganch (11,6 foiz) va Xonqa (10,1 foiz) tumanlarida kuzatildi.

Yakka tartibdagi tadbirkorlarning avtomobil transportidagi Yuk aylanmasi 2019 yil yanvar-iyun oylariga nisbatan 98,1 foizga teng bo'lib, 185151,2 mln. tn-km. ni tashkil qildi.

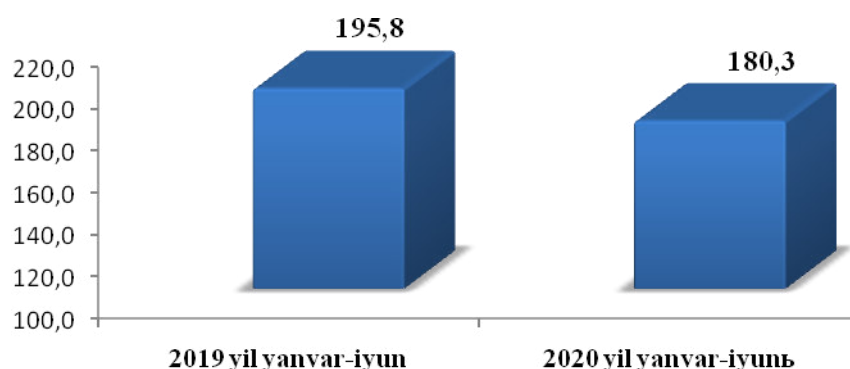
Yo'lovchi tashish. 2020 yil yanvar-iyun oylarida viloyat bo'yicha avtomobil transportida 180,3 mln. kishi tashilgan bo'lib, bu ko'rsatkich o'tgan yilning shu davriga nisbatan 92,1 foizga ko'paygan.

Yo'lovchi tashish va yo'lovchi aylanmasi asosiy ko'rsatkichlari

	2020 yil yanvar-iyun	2019 yil yanvar-iyun oylariga nisbatan %
Tashilgan yo'lovchi, mln. yo'lovchi	180,3	92,1
shu jumladan: avtomobil transportida	180,3	92,1
Yo'lovchi aylanmasi, mln. yo'lovchi-km	3494,6	92,9
shu jumladan: avtomobil transportida	3494,6	92,9

Yo'lovchi tashish hajmining taqqoslanishi,

mln.yo'lovchi



Viloyatning tuman, shaharlar bo'yicha tashilgan yo'lovchi bo'yicha etakchi o'rinni Urganch (32765,8 ming kishi) shahri egalladi. Shu bilan birga, eng Yuqori ko'rsatkich bilan Xiva (18189,7 ming kishi), Xonqa (17021,9 ming kishi) va Hazorasp (16857,4 ming kishi) tumanlarida kuzatildi.

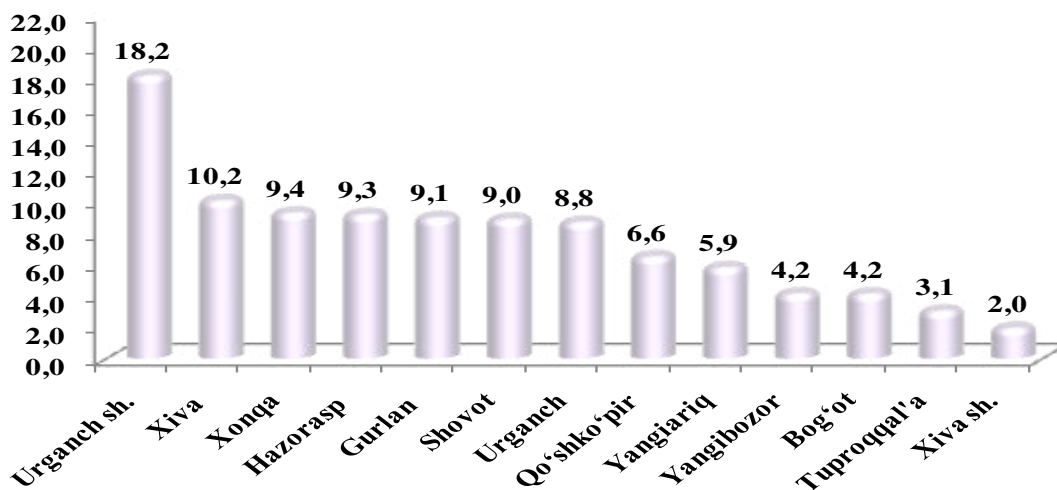
Hududlar kesimida yo'lovchi tashish, *ming kishi*

(2020 yilning yanvar-iyun holatiga)

	<i>ming kishi</i>	<i>2019 yil yanvar-iyuniga nisbatan foiz hisobida</i>	<i>jamiga nisbatan ulushi, foiz hisobida</i>
Xorazm viloyati	180302,3	92,0	100,0
Urganch shahri	32765,8	79,1	18,2
Xiva shahri	3541,0	102,7	2,0
<i>tumanlar:</i>			
Bog'ot	7538,4	96,0	4,2
Gurlan	16478,4	95,2	9,1
Qo'shko'pir	11818,3	95,0	6,6
Urganch	15862,7	94,7	8,8
Hazorasp	16857,4	90,9	9,3
Tuproqqal'a	5619,2	87,9	3,1
Xonqa	17021,9	97,1	9,4
Xiva	18189,7	94,2	10,2
Shovot	16281,9	107,9	9,0
Yangiariq	10666,0	88,0	5,9
Yangibozor	7661,6	101,9	4,2

Ko'rsatilgan yo'lovchi tashishda eng kichik ko'rsatkich quyidagi hududlar Xiva shahri (3541,0 ming kishi), Tuproqqal'a (5619,2 ming kishi), Bog'ot (7538,4 ming kishi) tumanlar hissasiga to'g'ri keldi.

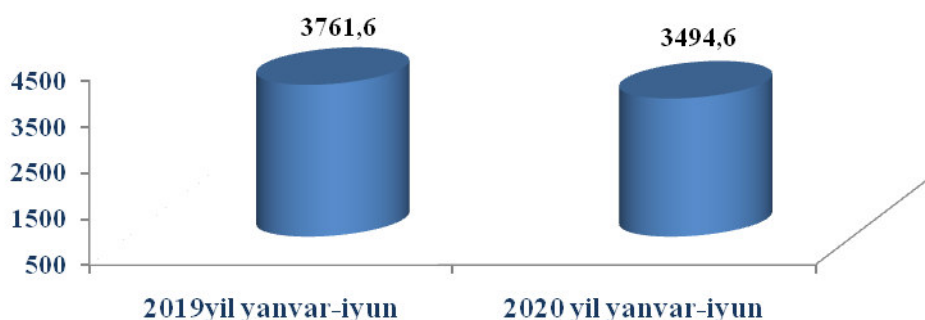
Tashilgan yo'lovchining umumiy hajmida hududlarning ulushi, %
(2020 yilning yanvar–iyun holatiga)



Hududlar bo'yicha tashilgan yo'lovchi tashishning Yuqori ulushi bo'yicha etakchi o'rinni Urganch (18,2 foiz) shahri egalladi. SHu bilan birga Xiva (10,2 foiz), Xonqa (9,4 foiz) va Hazorasp (9,3 foiz) tumanlarida kuzatildi.

2020 yil yanvar-iyun oylarida viloyat bo'yicha yo'lovchi aylanmasi 3494,6 mln. yo'lovchi-km ni tashkil qildi va 2019 yil yanvar-iyun oylariga nisbatan 92,9 foizni tashkil qildi.

Yo'lovchi aylanmasining taqqoslanishi
mln.yo'lovchi-km



Hududlar kesimida yo‘lovchi aylanmasi, ming yo‘lovchi-km

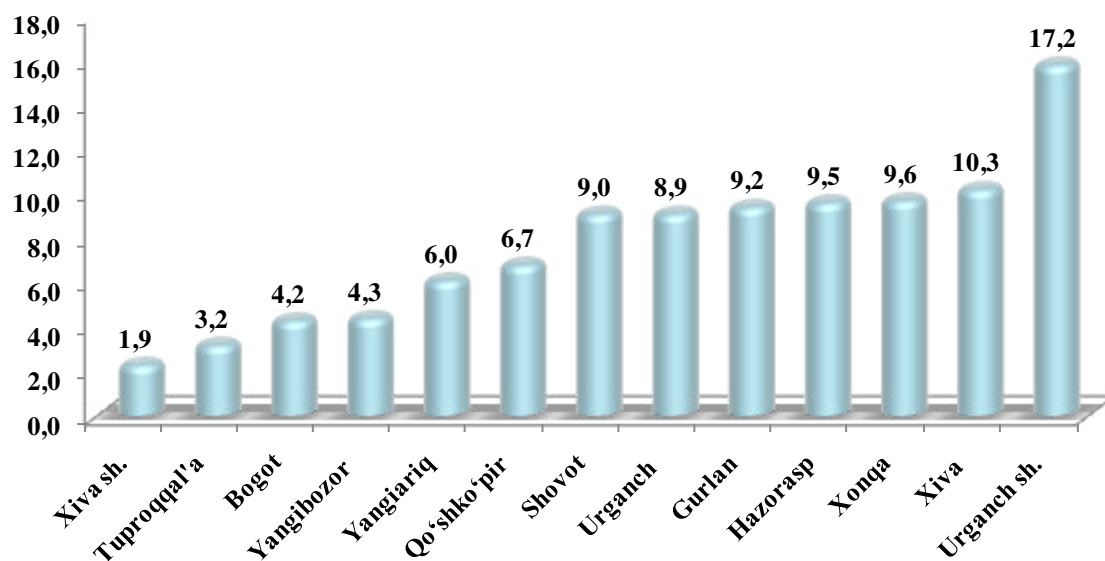
(2020 yilning yanvar–iyun holatiga)

	<i>ming yo‘lovchi-km</i>	<i>2019 yil yanvar- iyuniga nisbatan foiz hisobida</i>	<i>jamiga nisbatan ulushi, foiz hisobida</i>
Xorazm viloyati	3494605,6	92,9	100,0
Urganch shahri	602476,4	81,8	17,2
Xiva shahri	67240,0	103,3	1,9
<i>tumanlar:</i>			
Bog‘ot	147515,9	95,9	4,2
Gurlan	323184,2	95,3	9,2
Qo‘shkupir	232404,8	95,4	6,7
Urganch	310644,3	94,7	8,9
Hazorasp	331429,0	91,2	9,5
Tuproqqal’a	110476,3	90,2	3,2
Xonqa	334185,1	97,3	9,6
Xiva	360257,5	94,6	10,3
Shovot	314685,1	106,4	9,0
Yangiariq	210026,1	88,4	6,0
Yangibozor	150081,0	101,9	4,3

Viloyatning yo‘lovchi aylanmasi hajmida etakchi o‘rinni Urganch (602476,4 ming yo‘lovchi-km) shahri egalladi. SHu bilan birga eng Yuqori ko‘rsatkich bilan Xiva (360257,5 ming yo‘lovchi-km), Xonqa (334185,1 ming yo‘lovchi-km) va Hazorasp (331429,0 ming yo‘lovchi-km) tumanlarida kuzatildi.

Ko‘rsatilgan yo‘lovchi aylanmasidagi eng kichik yo‘lovchi-km quyidagi hududlar Xiva shahri (67240,0 ming yo‘lovchi-km), Tuproqqal’a tumani (110476,3 ming yo‘lovchi-km) va Bog‘ot tumani (147515,9 ming yo‘lovchi-km) hissasiga to‘g‘ri keldi.

**Tashilgan yo‘lovchi aylanmasining
umumiy hajmida hududlarning ulushi, %**
(2020 yilning yanvar–iyun holatiga)



Xududlar bo'yicha Yuk aylanmasining Yuqori ulushi bo'yicha etakchi o'rinni Urganch (17,2 foiz) shahri egalladi. SHu bilan birga Xiva (10,3 foiz), Xonqa (9,6 foiz), Hazorasp (9,5 foiz) va Gurlan (9,2 foiz) tumanlarida kuzatildi.