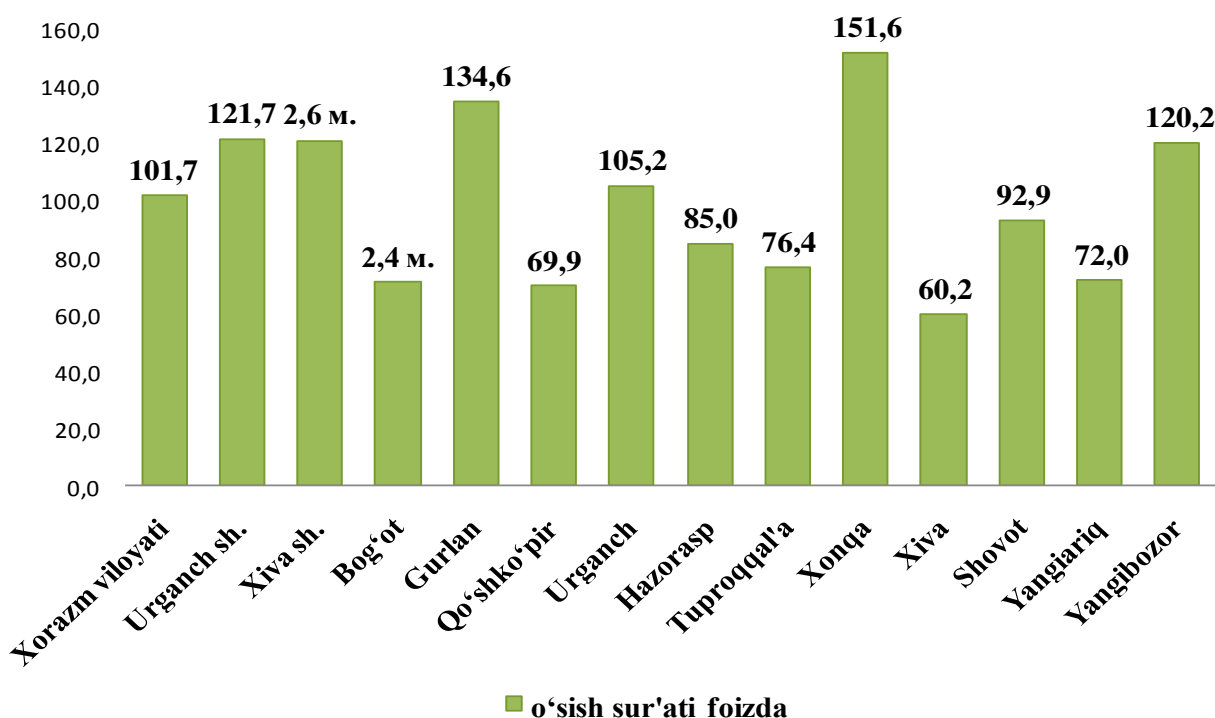


## IV. INVESTITSIYAAR VA QURILISH

2020 yil yanvar-iyun oylarida viloyatning iqtisodiyot va ijtimoiy sohani rivojlantirish uchun jami moliyaashtirish manbalari hisobidan 2800,3 mlrd. soʻm (dollar ekvivalentida 286,0 mln. AQSH doll.) miqdorida asosiy kapitalga investitsiyaar kiritilib, 2019 yilning shu davriga nisbatan 101,7 foizni, shundan xorijiy investitsiyaar 633,3 mlrd. soʻmni (jamiga nisbatan ulushi 22,6 foiz) tashkil etdi.

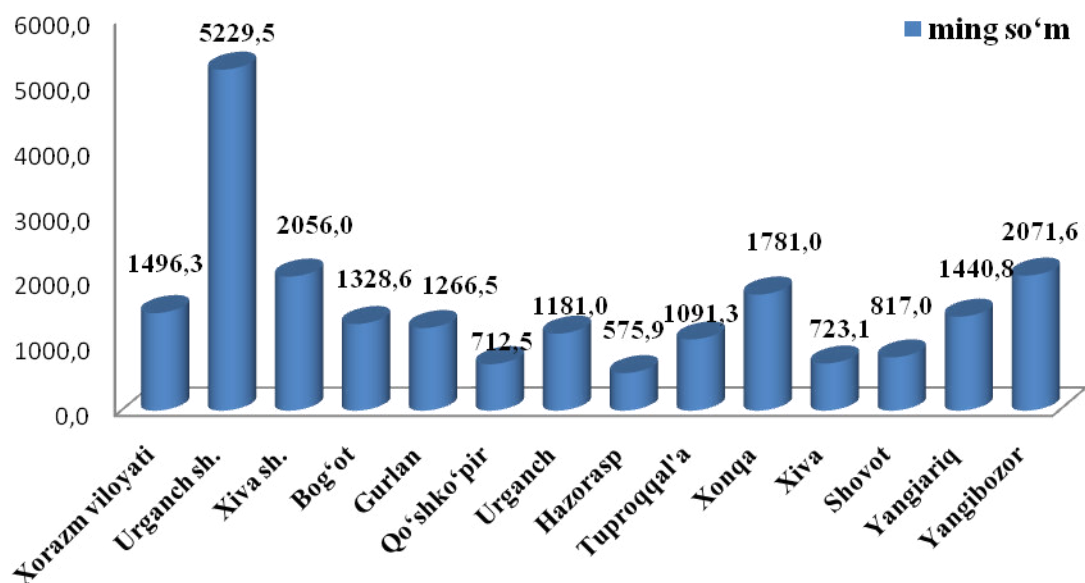
2020 yil yanvar -iyun oylarida asosiy kapitalga kiritilgan investitsiyalarning oʻsish surʼatlari



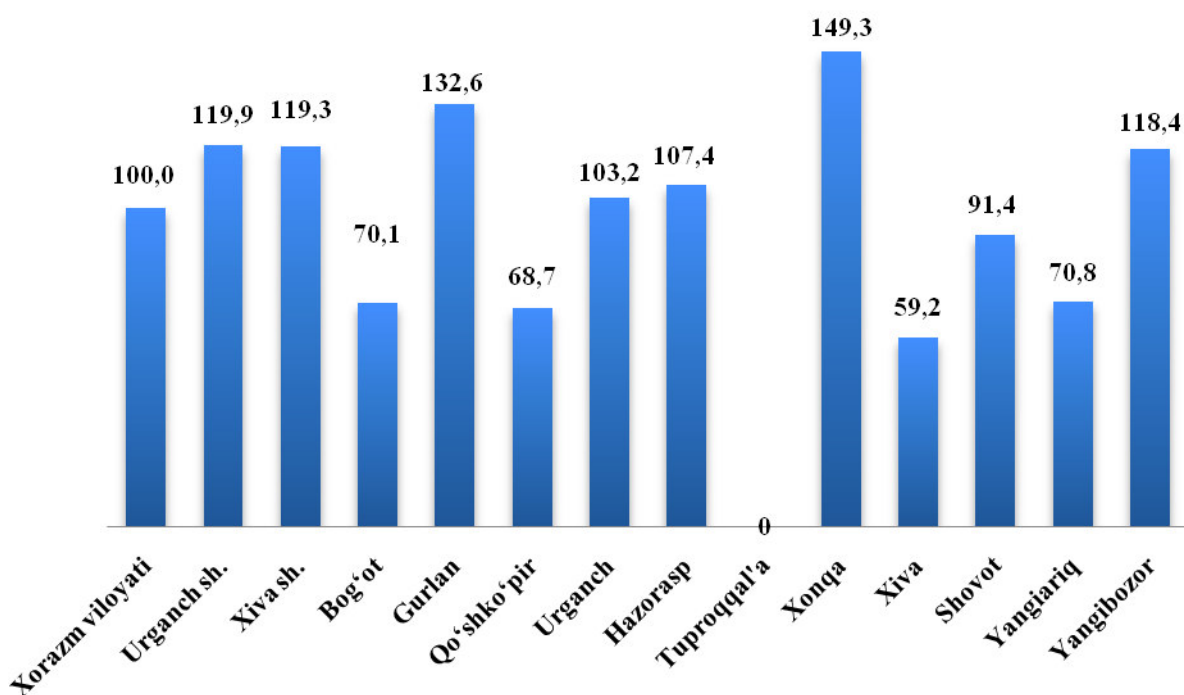
2020 yilning yanvar-iyun oylarida jami asosiy kapitalga kiritilgan investitsiyaarning deyarli yarmidan koʻpi, yaʼni 54,9 foizi viloyatning 4 ta tumani hissasiga, jumladan Urganch shahri 26,9 foiz, Bogʻot tumani 7,8 foiz, Xonqa tumani 11,8 foiz va Urganch tumani 8,4 foizi toʻgʻri keladi.

Ayrim tumanlarda asosiy kapitalga kiritilgan investitsiyaarning Yuqori oʻsish surʼatlari kuzatildi. Jumladan oʻtgan yilning shu davriga nisbatan Xonqa tumani 151,6 foiz, Xiva shahri 121,1 foiz, Urganch shahri 121,7 foiz, Gurlan tumani 134,6 foiz va Yangibozor tumani 120,2 foiz oʻsish kuzatildi.

### Aholi jon boshiga asosiy kapitalga kiritilgan investitsiyaar



### Aholi jon boshiga asosiy kapitalga kiritilgan investitsiyalar (foiz)



2020 yilning yanvar – iyun oylarida aholi jon boshiga hisoblangan asosiy kapitalga kiritilgan investitsiyaar xajmi bo'yicha Yuqori ko'rsatkichlar Urganch shahri 5229,5 ming so'm (119,9 foiz), Yangibozor tumani 2071,6 ming so'm (118,4 foiz) va Xiva shahri 2056,0 ming so'm (119,3 foiz) qayd qilindi.

**Moliyaashtirish manbalari bo'yicha asosiy kapitalga kiritilgan investitsiya**  
(2020 yil yanvar - iyun oylarida)

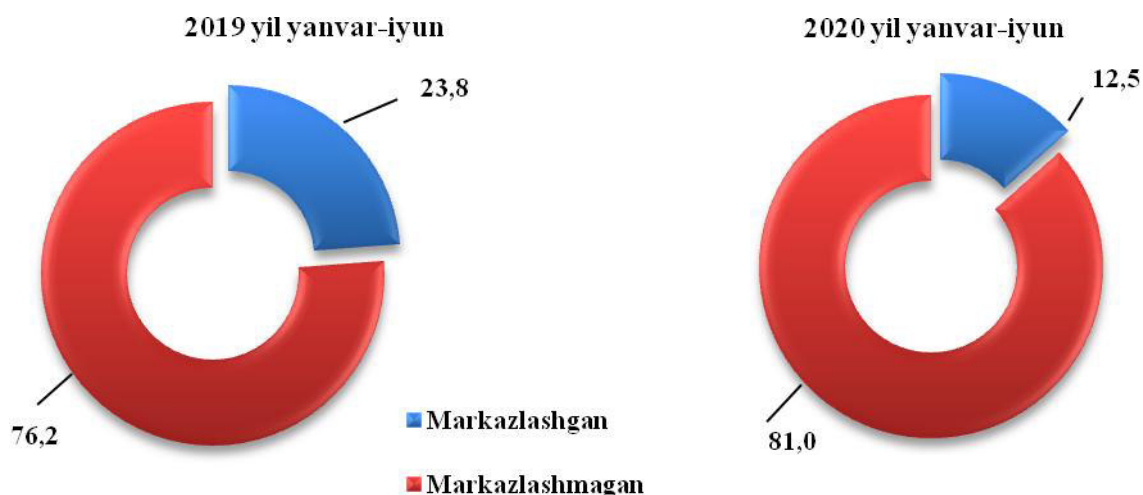
	mlrd.so'm	o'sish sur'ati, %	yakunga nisbatan foiz
Asosiy kapitalga kiritilgan investitsiya	2800,3	101,7	100,0
shu jumladan:			
Markazlashgan investitsiya:	350,2	53,4	12,5
byudjet mablag'lari	146,1	38,5	5,2
O'zbekiston Respublikasi Moliya vazirligi huzuridagi Suv ta'minoti va kanalizatsiya tizimlarini rivojlantirish jamg'armasi	24,2	71,2	0,9
tiklanish va taraqqiyot fondi mablag'lari	-	-	-
hukumat kafolati ostida chet el kreditlari	179,9	3,7 m.	6,4
Markazlashmagan investitsiya:	2450,1	116,8	87,5
korxonalarining o'z mablag'lari	794,7	2,3 m.	28,4
aholi mablag'lari	528,7	83,1	18,9
xorijiy investitsiya va kreditlar	453,4	74,1	16,2
shundan:			
to'g'ridan-to'g'ri xorijiy investitsiya	164,2	27,0	5,9
tijorat bank kreditlari va boshqa qarz mablag'lari	673,3	132,2	24,0

**Asosiy kapitalga kiritilgan investitsiyaarning texnologik tarkibi**  
(2020 yil yanvar-iyun)

	jami	Davlat	Nodavlat
<b>Jami, mlrd. so'm</b>	2800,3	410,1	2390,2
<i>shu jumladan: umumiy hajmga nisbatan foiz ko'rinishida</i>			
qurilish-montaj ishlari	1158,3	345,8	812,5
mashina, uskunalar, transport vositalari ishlab chiqarish va xo'jalik jihozlar	1473,8	50,2	1423,6
Boshqa harajatlar	168,2	14,1	154,1

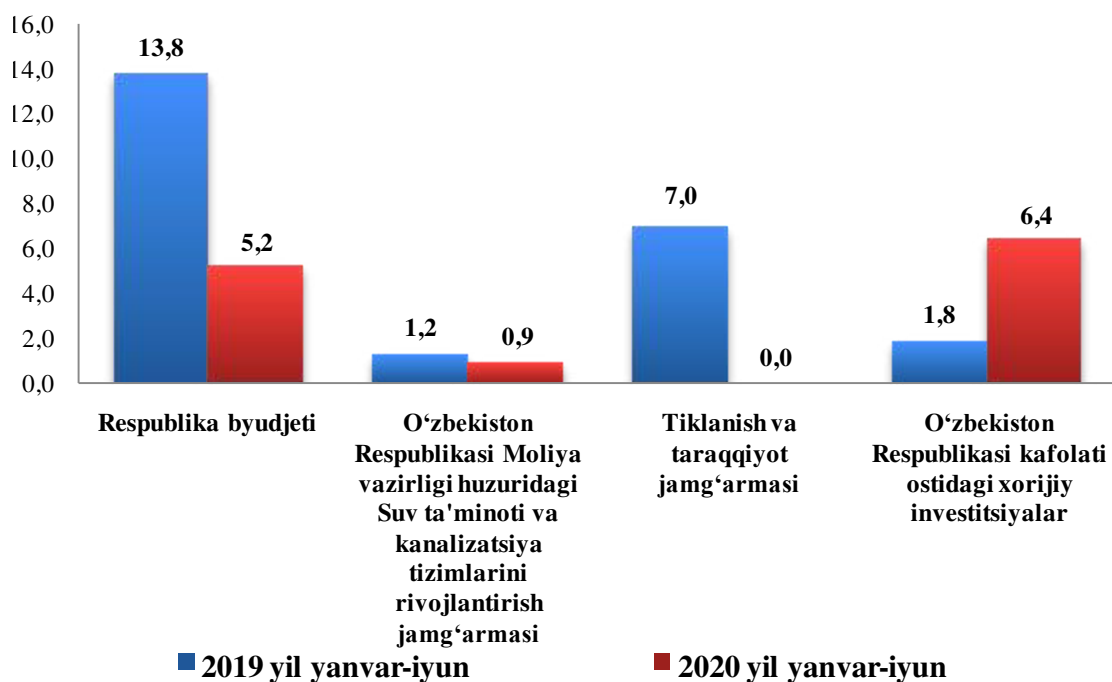
Asosiy kapitalga kiritilgan investitsiyaarning texnologik tarkibida Viloyat bo'yicha qurilish – montaj ishlarining ulushi 41,4 foizni, mashina, uskuna, inventar sotib olishga harajatlar 52,6 foizni hamda boshqa harajatlar ulushi 6,0 foizni tashkil etdi.

**Asosiy kapitalga kiritilgan investitsiyaarda markazlashgan va markazlashmagan investitsiyaarning ulushlari**  
( yanvar-iyun holatiga)



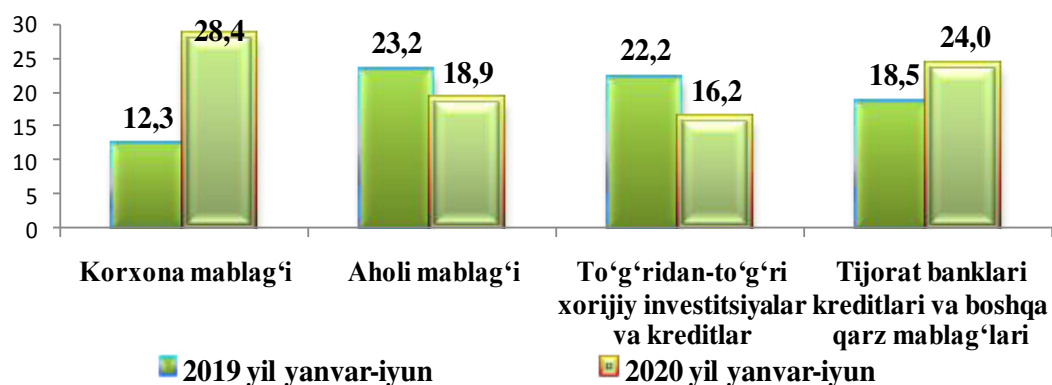
Viloyatda asosiy kapitalga kiritilgan investitsiyaarda markazlashgan va markazlashmagan investitsiyaarning ulushlari 2020 yil yanvar-iyun oylarida mos ravishda 12,5 foiz va 87,5 foizlarni tashkil qilib, ushbu ko'rsatkichlarning ulushlari o'tgan yilning shu davrida 23,8 foiz va 76,2 foizlarni tashkil qildi.

**Asosiy kapitalga kiritilgan investitsiyaarning markazlashgan moliyaashtirish manbalari (ulushi foizda)**



2019 yilning shu davri bilan solishtirganda O'zbekiston Respublikasi kafolati ostidagi xorijiy investitsiya ulushi 4,6 foiz punktga o'sgan, mos ravishda Tiklanish va taraqqiyot jamg'arma ulushi 7,0 foiz punktga kamaygan bo'lsa, Respublika byudjeti mablag'larining ulushi 8,6 foizli punktga kamaygan.

### Asosiy kapitalga kiritilgan investitsiyaarning markazlashmagan moliyaashtirish manbalari (ulushi, foizda)



### Asosiy kapitalga kiritilgan investitsiyaarning moliyaashtirish manbalari bo'yicha tarkibi

	Jami investitsiya mlrd. so'm	Shu jumladan moliyaashtirish manbalari bo'yicha: (mlrd. so'm)					
		Respublika byudjeti	Suv ta'minoti va kanalizatsiya tizimlarini rivojlantirish jamg'armasi	Korxonalar va aholi mablag'i	Tijorat bank kreditlari va boshqa qarzi mablag'lari	Xorijiy investitsiya va kreditlar	Tiklanish va taraqqiyot jamg'armasi
<b>Xorazm viloyati</b>	<b>2800,3</b>	<b>146,0</b>	<b>24,2</b>	<b>1323,4</b>	<b>673,4</b>	<b>633,3</b>	-
<i>SHahar va tumanlar:</i>							
Urganch sh.	39,3	0,1	331,3	131,5	251,9	39,3	-
Xiva sh.	10,9	0	59,8	47,2	71,9	10,9	-
Bog'ot	9,7	0,1	77,5	101,1	29,8	9,7	-
Gurlan	10,7	8	84,7	34,3	49,9	10,7	-
Qo'shko'pir	7,4	2	72	20,9	20,2	7,4	-
Urganch	3,4	4,7	112	57,9	56,3	3,4	-

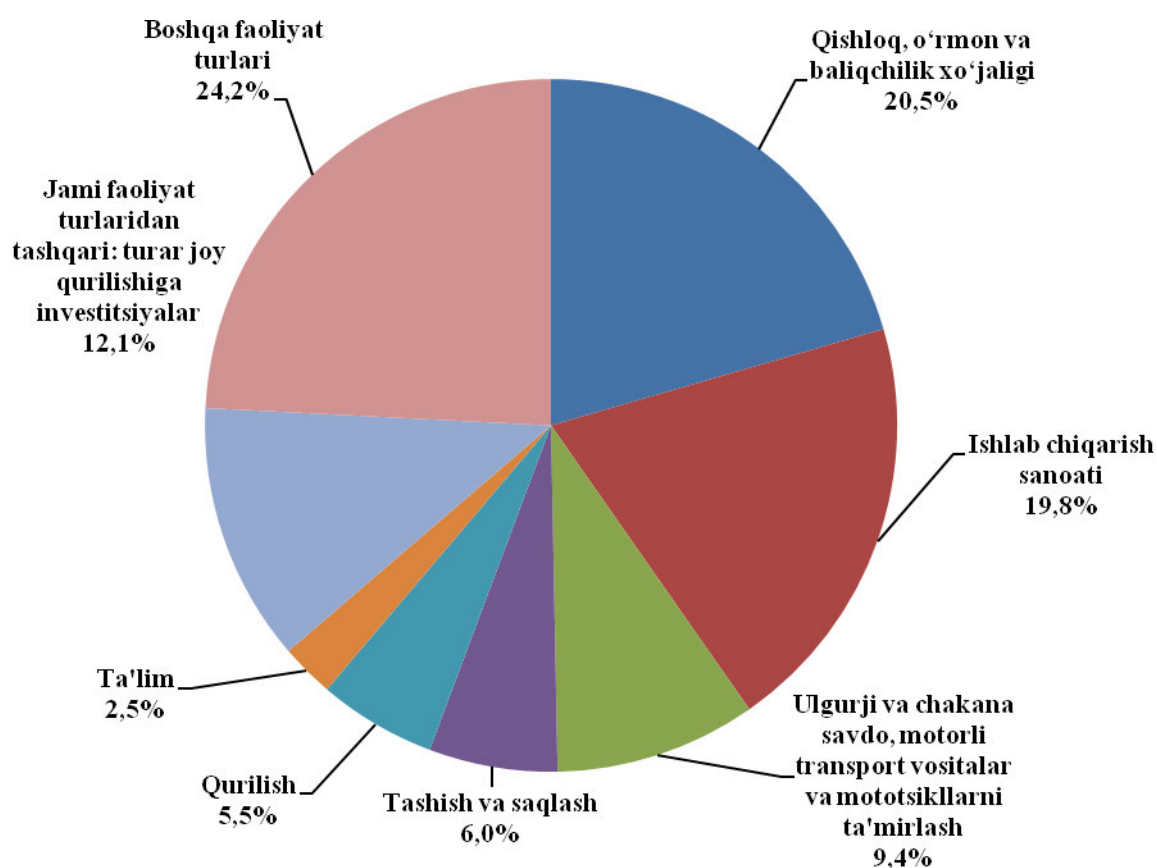
Hazorasp	10,7	1,5	61,8	6,4	31	10,7	-
Tuproqqal'a	5,4	0	25,6	18,2	10,9	5,4	-
Xonqa	11	0,2	142,6	128,5	49	11	-
Xiva	10,8	1,9	55,8	20,2	16,3	10,8	-
Shovot	7,7	1,7	53,2	48,4	27,6	7,7	-
Yangiariq	8,8	0,1	135,8	12,4	9,7	8,8	-
Yangibozor	10,2	3,9	111,3	46,4	8,8	10,2	-

**Iqtisodiy faoliyat turlari bo'yicha 2020 yilning yanvar – iyun oylarida  
asosiy kapitalga kiritilgan investitsiyaar xajmi**

	<i>Mlrd. so'm</i>	<i>Jamiga nisbatan foizda</i>
<b>Jami:</b>	<b>2800,3</b>	<b>100,0</b>
Qishloq, o'rmon va baliqchilik xo'jaligi	575,2	20,5
Tog' - kon sanoati	-	-
Ishlab chiqarish sanoati	553,8	19,8
Elektr energiyasi, gaz va bug' konditsiyaangan xavo	167,0	6,0
Suv bilan ta'minlash, kanalizatsiya, chiqindilarni yig'ish va qayta ishlash	64,0	2,3
Qurilish	155,3	5,5
Ulgurji va chakana savdo, motorli transport vositalar va mototsikllarni ta'mirlash	262,7	9,4
Tashish va saqlash	167,5	6,0
Ovqatlanish va yashash bo'yicha xizmatlar	24,9	0,9
Axborot va aloqa	20,2	0,7
Moliya va sug'urta faoliyati	12,3	0,4
Professional, ilmiy va texnik faoliyat	8,2	0,3
Ta'lim	69,8	2,5
Sog'liqni saqlash va ijtimoiy xizmatlar ko'rsatish	99,7	3,6
San'at, ko'ngil ochish va dam olish	101,4	3,6
Jami faoliyat turlaridan tashqari: turar joy qurilishiga investitsiyaar	338,3	12,1
Boshqa faoliyat turlari	180,0	6,4

Asosiy kapitalga kiritilgan investitsiyaarning 61,8 foizidan ortig'i quyidagi iqtisodiy faoliyat turlariga yo'naltirildi: qishloq, o'rmon va baliqchilik xo'jaligi (20,5 foiz), ishlab chiqarish sanoati (19,8 foiz), jami faoliyat turlaridan tashqari: turar joy qurilishiga investitsiya (12,1 foiz) va Ulgurji va chakana savdo, motorli transport vositalar va mototsikllarni ta'mirlash (9,4 foiz).

### 2020 yilning yanvar – iyun oylarida iqtisodiy faoliyat turlari bo'yicha asosiy kapitalga kiritilgan investitsiya



### Asosiy kapitalga kiritilgan xorijiy investitsiya va kreditlar

2020 yilning yanvar – iyun oylarida 633,3 mlrd.so'm (dollar ekvivalentida 64,7 mln. AQSH doll.) yoki o'tgan yilning shu davriga nisbatan 95,8 foiz asosiy kapitalga xorijiy investitsiya va kreditlar o'zlashtirildi.

Xorijiy investitsiya va kreditlarning eng katta ulushi Urganch shahrida (39,8 %), Xiva shahrida (11,4 %), Gurlan tumanida 7,9 % kuzatildi.

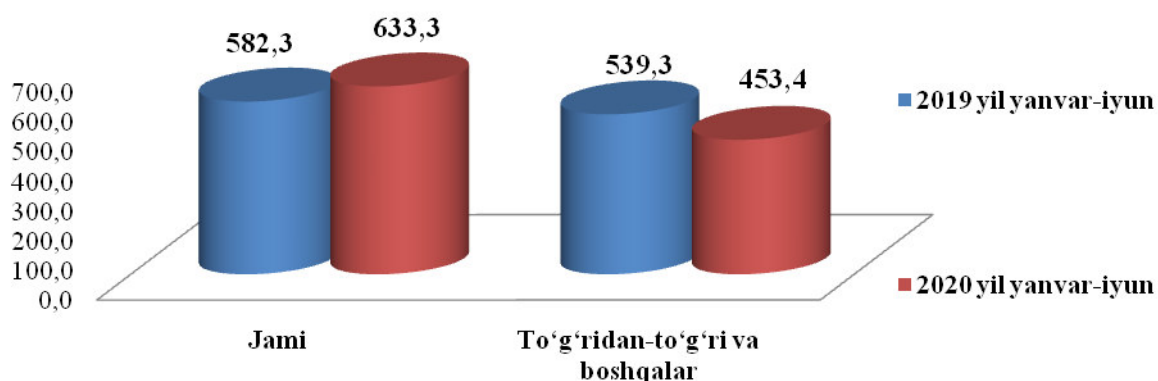
**Xorijiy investitsiyaarni o‘zlashtirish,  
kreditlarni qo‘shgan holda**

	<i>Xorijiy investitsiya o‘zlashtirildi, mlrd. so‘m</i>		<i>Xorijiy investitsiya, nisbatan % da</i>	
	<i>jami</i>	<i>shu jumladan, kreditlar</i>	<i>jamiga</i>	<i>asosiy kapitalga investitsiya</i>
<b>Xorazm viloyati</b>	<b>633,3</b>	<b>395,0</b>	<b>100</b>	<b>22,6</b>
<i>shahar va tumanlar:</i>				
Urganch sh.	251,9	204,9	39,8	33,4
Xiva sh.	71,9	20,8	11,4	37,9
Bog‘ot	29,8	27,9	4,7	13,7
Gurlan	49,9	42,7	7,9	26,6
Qo‘shko‘pir	20,2	8,6	3,2	16,5
Urganch	56,3	34,6	8,9	24,0
Hazorasp	31,0	10,5	4,9	27,8
Tuproqqal‘a	10,9	-	1,7	18,1
Xonqa	49,0	13,1	7,7	14,8
Xiva	16,3	16,2	2,6	15,5
Shovot	27,6	4,6	4,4	19,9
Yangiariq	9,7	9,7	1,5	5,8
Yangibozor	8,8	1,5	1,4	4,9

Xorijiy investitsiya va kreditlarning jami asosiy kapitalga o‘zlashtirilgan investitsiyaardagi ulushi 22,6 foizni tashkil qildi.



### Xorijiy investitsiya va kreditlarni o'zlashtirish (mlrd. so'm)



Jami o'zlashtirilgan xorijiy investitsiya va kreditlarni 28,4 foizi, ya'ni 179,9 mlrd.so'm (18,1 mln. AQSH doll.) O'zbekiston Respublikasi kafolati ostidagi xorijiy kreditlar, 71,6 foizi xorijiy investitsiya 453,4 mlrd. so'm (46,4 mln. AQSH doll.), shundan to'g'ridan-to'g'ri investitsiya 164,2 mlrd. so'm (16,8 mln. AQSH doll.)ni tashkil qildi.

#### Ijtimoiy soha ob'ektlarini qurish

2020 yil yanvar-iyun oylarida umumiy maydoni 338,4 ming kv.m. bo'lgan 1554 ta (2019 yilning yanvar-iyuniga nisbatan 101,7 foiz) shu jumladan qishloq joylarida 267,3 ming kv.m.(100,7 foiz) uy-joy foydalanishga topshirildi. Turar joy qurilishiga o'zlashtirilgan investitsiya 335,4 mlrd. so'mni yoki jami investitsiyadagi ulushi 12,0 foizni tashkil qildi.

#### 2020 yil yanvar – iyun oylarida ishga tushirilgan turar joylar

	<i>Barcha moliyaashtirish hisobidan:</i>			
	<i>Ishga tushirildi</i>		<i>Ulardan yakka tartibdagi turar joylar</i>	
	<i>ming kv.metr</i>	<i>2019 yil mos davriga nisbatan foizda</i>	<i>ming kv.metr</i>	<i>2019 yil mos davriga nisbatan foizda</i>
Xorazm viloyati	338,4	101,7	328,3	109,7
<i>Shahar va tumanlar:</i>				
Urganch sh.	57,1	129,3	47,0	111,6
Xiva sh.	1,3	742,7	1,3	650,0
Bog'ot	29,2	177,7	29,2	210,1
Gurlan	30,9	95,1	30,9	104,0
Qo'shko'pir	31,9	96,8	31,9	111,9

Urganch	25,5	49,7	25,5	72,9
Hazorasp	10,8	112,9	10,8	112,5
Tuproqqal'a	4,3	0,0	4,2	
Xonqa	20,9	133,0	20,9	183,3
Xiva	19,9	269,2	19,9	326,2
Shovot	23,4	133,7	23,4	133,7
Yangiariq	34,2	56,8	34,2	56,8
Yangibozor	49,1	108,8	49,1	108,6

### Yangi qurilish va rekonstruksiya hisobiga turar joylar va ijtimoiy ob'ektlarni ishga tushirish

	<i>Barcha moliYaashtirish hisobidan:</i>			
	<i>Ishga tushirildi</i>		<i>2019 yilning mos davriga nisbatan foizda</i>	
	<i>jami</i>	<i>shu jumladan qishloq joylardi</i>	<i>jami</i>	<i>shu jumladan qishloq joylardi</i>
Turar joylar umumiy maydoni, ming kv.metr	338,4	267,3	101,7	100,7
ulardan:				
yakka tartibdagi turar joylar	328,3	267,3	109,7	114,3
Namunaviy loyihalar asosida qurilgan yakka tartibdagi turar joylar	10,1	-	30,1	-
Poliklinikalar (QVPlarni qo'shgan holda), qatnov	-	-	-	-

Umumta'lim va ixtisoslash-tirilgan maktablar, o'quvchi o'rni	-	-	-	-
Suv tarmog'i, km	26,4	22,4	x	x
Gaz tarmog'i, km	-	-	-	-

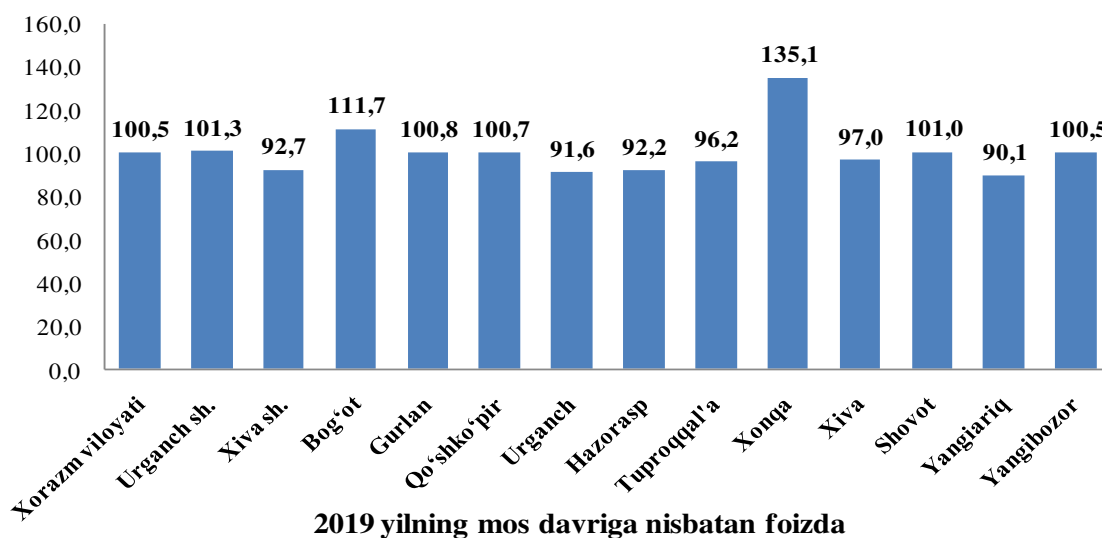
Ichimlik suvi tarmoqlari qurilishiga 2020 yilning yanvar-iyun oylarida o'zlashtirilgan investitsiya 36,9 mlrd. so'm tashkil qildi.

Gaz tarmoqlari qurilishiga 2020 yilning yanvar-iyun oylarida investitsiya o'zlashtirilmadi.

### Qurilish ishlari

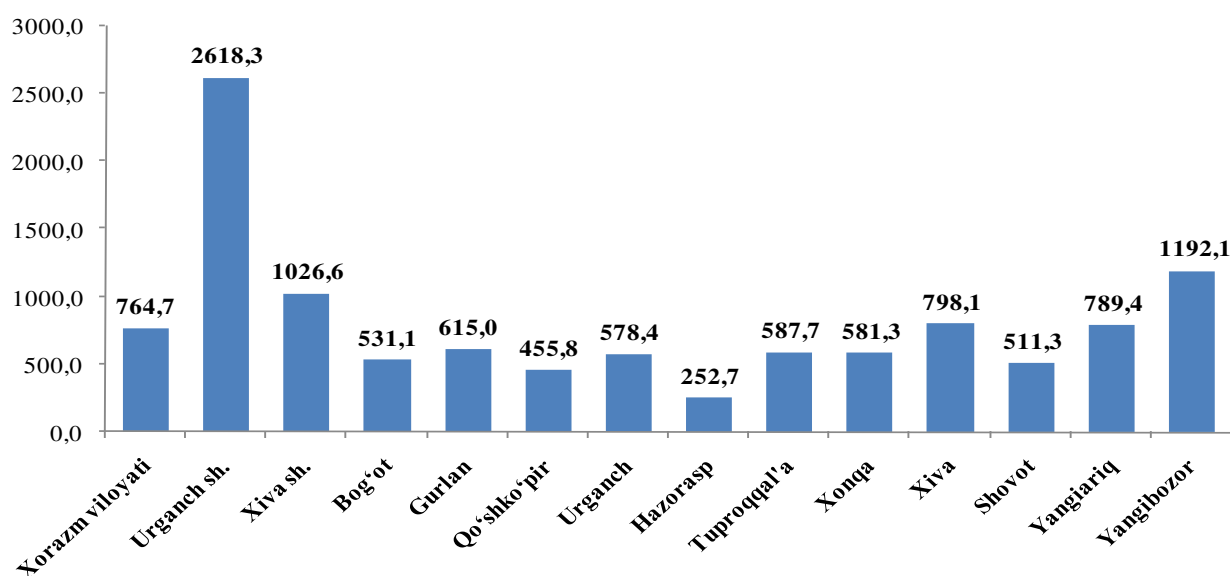
2020 yil yanvar-iyun oylarida 1431,1 mlrd. so'mlik qurilish ishlari bajarilib, o'tgan yilning shu davriga nisbatan 100,5 foizni tashkil etdi.

#### Shahar va tumanlar kesimida qurilish ishlari o'sish sur'ati



Qurilish ishlari bo'yicha Yuqori o'sish sur'atlari quyidagi shahar va tumanlarda: Xonqa tumani 135,1 foiz, Bog'ot tumani 111,7 foiz va Urganch shahri 101,3 foiz o'sish kuzatildi.

### Axoli jon boshiga qurilish ishlari xajmi(ming so‘mda)



### Mulkchilik shakllari bo‘yicha qurilish ishlari tarkibi

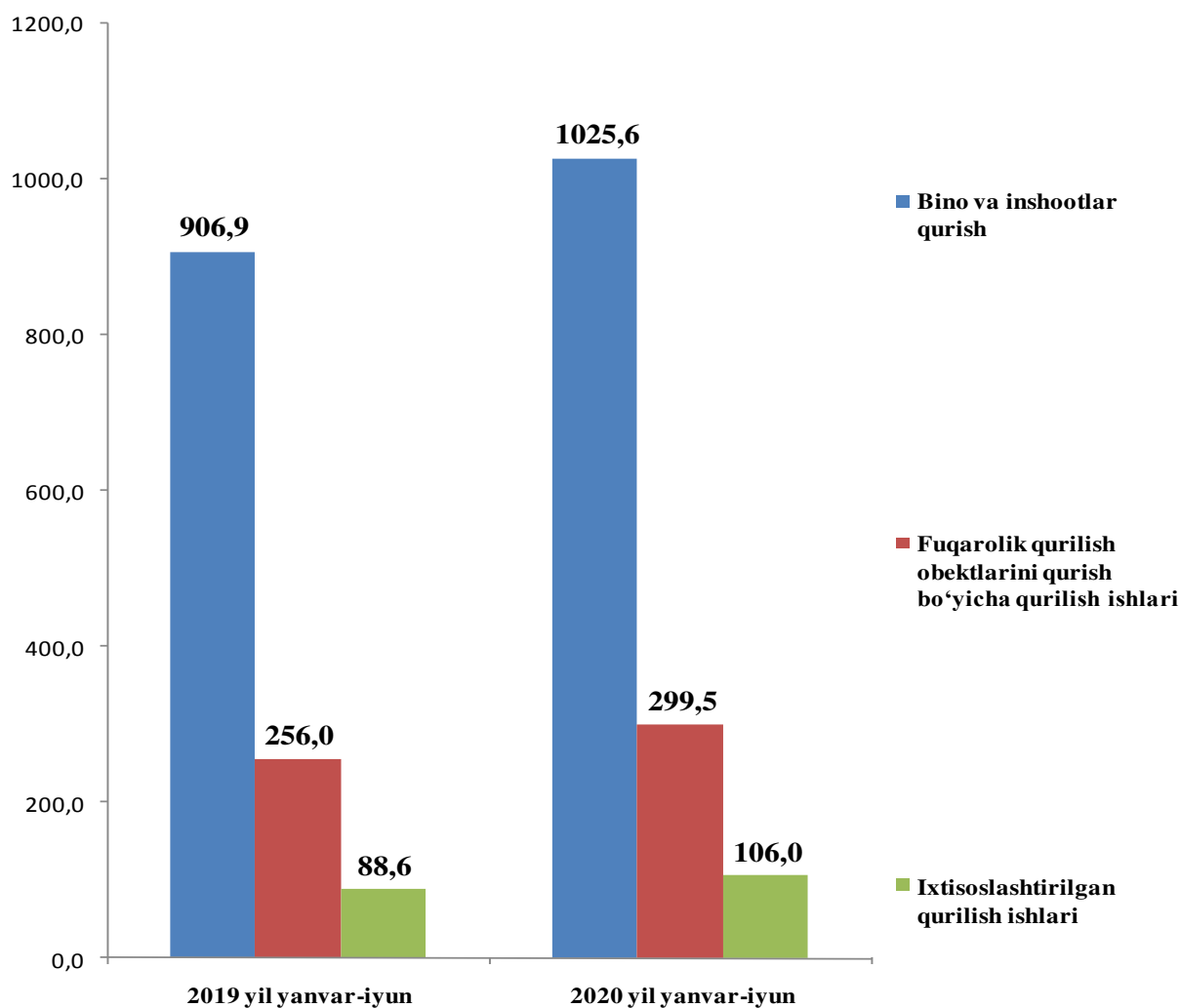
	yanvar–iyun	
	2019 y.	2020 y.
<b>Qurilish ishlari, mlrd. so‘m</b>	1251,5	1431,1
<i>shu jumladan:</i>		
davlat	87,9	96,2
nodavlat	1163,6	1334,9

Nodavlat mulkchilik shaklidagi tashkilotlar tomonidan 1334,9 mlrd. so‘mlik qurilish ishlari amalga oshirilib, jami qurilish ishlari hajmidagi ulushi 93,3 foizni ( 2019 yil yanvar-iyuniga nisbatan o‘rish sur‘ati 100,8 foizni) tashkil qildi.

### Hududlar kesimida qurilish ishlari mulkchilik shakllari bo'yicha

	Jami, mlrd.so'm	shu jumladan mulkchilik shakllari bo'yicha, jami hajmga nisbatan foizda	
		davlat	nodavlat
<b>Xorazm viloyati</b>	<b>1431,1</b>	<b>6,7</b>	<b>93,3</b>
Urganch sh.	377,6	7,5	92,5
Xiva sh.	94,8	4,7	95,3
<i>tumanlar:</i>			
Bog'ot	87,3	15,6	84,4
Gurlan	91,1	9,1	90,9
Qo'shko'pir	78,3	12,1	87,9
Urganch	114,7	2,4	97,6
Hazorasp	48,9	10,2	89,8
Tuproqqal'a	32,4	0,0	100,0
Xonqa	108,1	2,8	97,2
Xiva	115,9	0,0	100,0
Shovot	86,7	10,3	89,7
Yangiariq	91,4	3,8	96,2
Yangibozor	103,9	8,6	91,4

### Iqtisodiy faoliyat turlari bo'yicha qurilish ishlari hajmi (mlrd)



Qurilish ishlari umumiy hajmining 71,7 foizi binolar va inshootlarni qurish bo'yicha qurilish ishlari, 20,9 foizi fuqarolik qurilishi ob'ektlarini qurish bo'yicha qurilish ishlari va 7,4 foizi ixtisoslashtirilgan qurilish ishlariga to'g'ri keldi. SHu jumladan, umumiy hajmdan 72,0 foizi yangi qurilish hajmiga to'g'ri keladi.

**Shahar va tumanlar kesimida iqtisodiy faoliyat turlari bo'yicha  
qurilish ishlari hajmi(mlrd. so'm)**

	<i>Qurilish ishlari, xizmatlar jami</i>	<i>shu jumladan iqtisodiy faoliyat turlari:</i>		
		<i>Bino va inshootlar qurilishi</i>	<i>Fuqarolik qurilishi ob'ektlari</i>	<i>Ixtisoslashtirilgan qurilish ishlari</i>
<b>Xorazm viloyati</b>	<b>1431,1</b>	<b>1025,6</b>	<b>299,5</b>	<b>106,0</b>
Urganch sh.	377,6	195,1	155,5	27,0
Xiva sh.	94,8	66,5	25,9	2,4
<i>tumanlar:</i>				
Bog'ot	87,3	62,8	18,7	5,8
Gurlan	91,1	75,0	10,8	5,3
Qo'shko'pir	78,3	61,9	9,8	6,6
Urganch	114,7	88,3	19,7	6,7
Hazorasp	48,9	40,5	7,9	0,5
Tuproqqal'a	32,4	26,0	5,8	0,6
Xonqa	108,1	69,1	6,2	32,8
Xiva	115,9	99,1	13,8	3,0
Shovot	86,7	66,9	9,9	9,9
Yangiariq	91,4	84,9	5,5	1,0
Yangibozor	103,9	89,5	10,0	4,4

Viloyatda bajarilgan qurilish ishlarining iqtisodiy faoliyat turlari bo'yicha asosiy qismi bino va inshootlar qurilishi (1025,6 mlrd.so'm) ga to'g'ri kelib, viloyat umumiy hajmida 71,7 foizni tashkil qildi. SHu bilan birga, fuqarolik qurilishi (299,5 mlrd. so'm) ob'ektlari bo'yicha bajarilgan qurilish ishlari viloyat umumiy hajmining 20,5 foizni hamda ixtisoslashtirilgan qurilish (106,0 mlrd. so'm) ishlari 7,1foizni tashkil etdi.

## Statistik ko'rsatkichlarga izohlar

**Nomoliyaviy aktivlarga kiritilgan investitsiya** – bu real mablag'larni yaratishga yo'naltirilgan investitsiya bo'lib, quyidagilarni o'z ichiga oladi: asosiy kapitalga kiritilgan investitsiya, kapital ta'mirlashga xarajatlar, nomoddiy aktivlarga kiritilgan investitsiya (patentlar, litsenziya, dasturiy mahsulotlar, er maydonlaridan va tabiiy resurslardan foydalanish huquqlari va boshqalar).

**Asosiy kapitalga kiritilgan investitsiyaga**- barcha turdagi qurilish ishlariga qilingan xarajatlar; asbob-uskunalar ni montaj qilish bo'yicha xarajatlar; mashina, asbob-uskunalar (montaj talab etiladigan va talab etilmaydigan), transport vositalari, jihoz va xo'jalik inventarini sotib olish; boshqa kapital ishlar va xarajatlar kiradi. Asosiy kapitalga kiritilgan investitsiya hajmlari to'g'risidagi ma'lumotlar, ilgari boshqa tashkilotlarning asosiy fondlarida hisobga olingan asbob-uskunalar, binolar va inshootlar (yoki ularning ehtiyot qismlari)ni sotib olishga qilingan xarajatsiz keltirilgan.

**Chet el investitsiyasi** – asosan kelgusida foyda olish maqsadida O'zbekiston Respublikasi hududidagi korxonalar va tashkilotlarga kiritilgan chet el kapitali.

**Investorlar** – Yuridik va jismoniy shaxslar bo'lib, qarorlarni qabul qiluvchi va o'z mablag'lari, qarz mablag'lari yoki jalb qilingan mablag'larni investitsiya ko'rinishida investitsion loyihalarga kiritishni amalga oshiruvchi hamda ulardan maqsadli foydalanilishini ta'minlab beruvchi investitsion faoliyat sub'ektlari hisoblanadi.

**To'g'ridan-to'g'ri xorijiy investitsiya** – bu korxonaga to'liq egalik qiluvchi yoki korxonalar aksionerlik kapitalining 10 foizidan kam bo'lmagan qismini nazorat qiluvchi, ya'ni korxonalar boshqarishda ishtirok etish huquqi ega bo'lgan, to'g'ridan-to'g'ri xorijiy investor Yuridik yoki jismoniy shaxs tomonidan kiritilgan investitsiya.

**BuYurtmashilar** – investitsion jarayonning qatnashchilari. BuYurtmashi sifatida investitsion o'zi, shuningdek investor tomonidan amaldagi korxonalar ni, binolar ni, inshootlar ni yangi qurilishi, qayta ta'mirlash, kengaytirish va texnik qayta qurollantirishni amalga oshirishlari uchun vakil etib tayinlangan jismoniy va Yuridik shaxslar faoliyat ko'rsatishlari mumkin. SHu bilan birga buYurtmashi investitsion jarayon qatnashchilarining tadbirkorlik va boshqa faoliyatiga, agarda ular orasidagi shartnomada nazarda tutilmagan bo'lsa aralashmasliklari lozim.

**Pudratchi** – kapital qurilish uchun pudrat shartnomasi asosida bino va inshootlar ni qurish bo'yicha qurilish-montaj, qayta ta'mirlash, kapital ta'mirlash hamda texnologik va boshqa uskunalar ni montaj qilish, sozlash va boshqa pudrat ishlarini bajarish bilan shug'ullanadi.