

**Asosiy iqtisodiy ko'rsatkichlar
2020 yil yanvar-iyun**

	<i>mlrd. so'm</i>	<i>2019 yil yanvar-iyuniga nisbatan foiz hisobida</i>
Yapi hududiy mahsulot	8 954,5	101,9
Sanoat mahsuloti	4605,7	103,7
Iste'mol tovarlari	2858,1	108,1
Qishloq, o'rmon va baliq xo'jaligi	6102,7	103,8
Asosiy kapitalga kiritilgan investitsiya	2800,3	101,7
Qurilish ishlari	1431,1	100,5
Yuk aylanmasi (mln. tn-km)	390,0	117,1
Yo'lovchi aylanmasi (mln. yo'lovchi-km)	3496,6	92,9
Chakana tovar aylanmasi	3 811,9	92,2
Xizmatlar, jami	2 958,6	102,1
Tashqi savdo aylanmasi (mln. AQSH doll)	208,2	84,8
Eksport (mln. AQSH doll.)	86,6	100,4
Import (mln. AQSH doll.)	121,7	76,4
Saldo (+;-) (mln. AQSH doll.)	-35,2	x

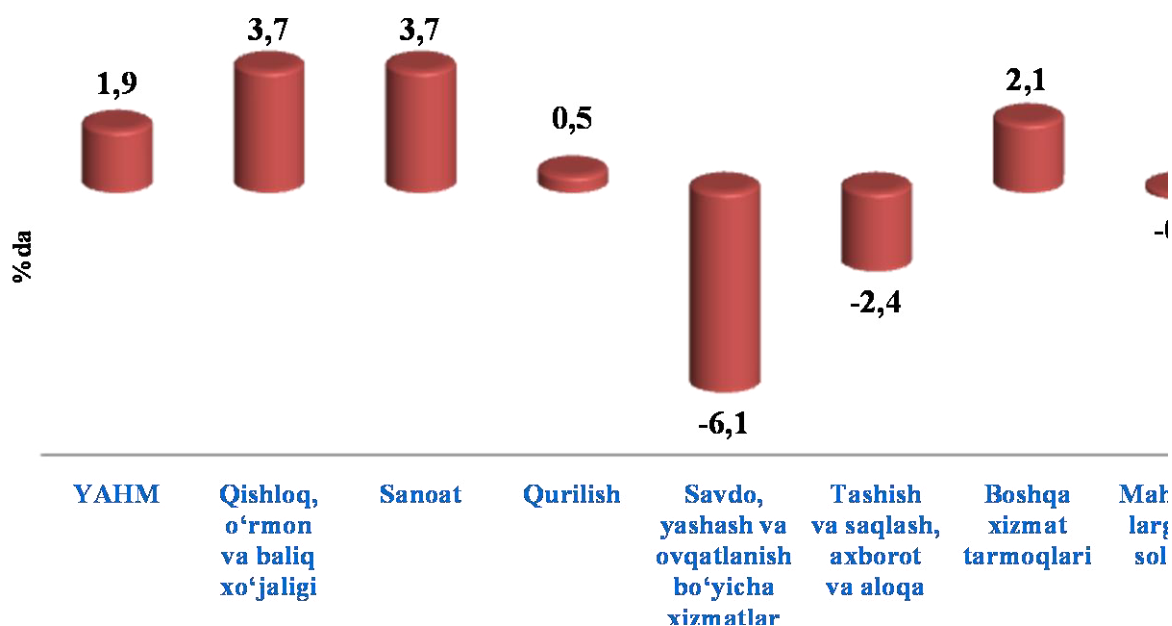
I. YAPI HUDUDIY MAHSULOT

Dastlabki ma'lumotlarga ko'ra, 2020 yil yanvar-iyun oylarida ishlab chiqarilgan Yapi hududiy mahsulotning (YAHM) hajmi 8 954,5 mlrd. so'mni tashkil etdi va 2019 yilning yanvar-iyuniga nisbatan o'sish sur'ati 101,9 foizga teng bo'ldi.

2020 yil yanvar-iyun oylarida YAHM deflyator indeksi 113,6 foizni tashkil qildi.

Yalpi hududiy mahsulot (YAHM)-milliy hisoblar asosiy ko'rsatkichi bo'lib, muayyan davrda mintaqaning iqtisodiy hududida joylashgan rezident-institutsional birliklar ishlab chiqarish faoliyatining yakuniy natijasini ifodalaydi. YAHM ishlab chiqarish usulida, iqtisodiy faoliyat turlari bo'yicha yalpi qo'shilgan qiymat hajmi va mahsulotlarga sof soliqlar yig'indisi orqali hisoblanadi.

**YAHMning iqtisodiy faoliyat turlari bo'yicha o'sish sur'atlari, foizda
2020 yil yanvar-iyun oylarida**



Iqtisodiyotning asosiy tarmoqlarida kuzatilgan o'sish sur'atlari YAHM o'sishida asosiy omil bo'lib xizmat qildi. Jumladan, qishloq, o'rmon va baliq xo'jaligi – 103,7 foiz (umumiy ulushning 41,0 foizi), sanoat – 103,7 foiz (umumiy ulushning 15,8 foizi)ni tashkil qildi

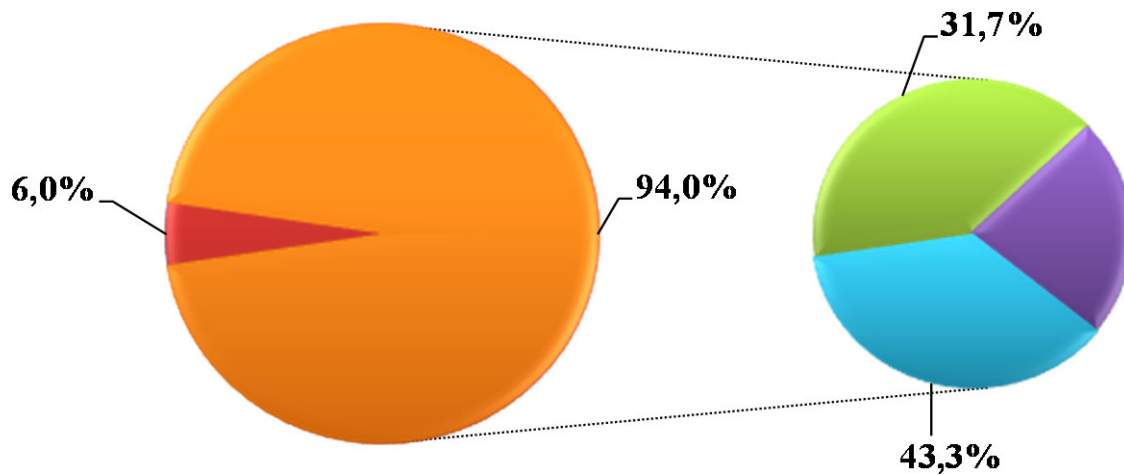
**yanvar-iyun oylarida viloyat Yapi hududiy
mahsulotining iqtisodiy faoliyat turlari bo'yicha tarkibi**

	<i>mlrd.so'm</i>		<i>2019 yil yanvar-iyuniga nisbatan foiz hisobida</i>
	<i>2019 yil yanvar-iyun</i>	<i>2020 yil yanvar-iyun</i>	
I. Yapi hududiy mahsulot, jami	7 733,3	8 954,5	101,9
<i>shu jumladan:</i>			
Tarmoqlarning Yapi qo'shilgan qiymati	7 346,3	8 703,9	102,0
Mahsulotlarga sof soliqlar	387,0	250,6	99,8
II. Tarmoqlarning Yapi qo'shilgan qiymati	7 346,3	8 703,9	102,0
Qishloq, o'rmon va baliq xo'jaligi	2 952,0	3 572,7	103,7
Sanoat (qurilishni qo'shgan holda)	1 692,7	2 014,6	102,7
sanoat	1 132,0	1 375,3	103,7
qurilish	560,7	639,3	100,5
Xizmatlar	2 701,6	3 116,6	99,7
savdo, yashash va ovqatlanish bo'yicha xizmatlar	500,3	525,6	93,9
tashish va saqlash, axborot va aloqa xizmatlari	494,0	520,1	97,6
boshqa xizmatlar	1 707,3	2 070,9	102,1

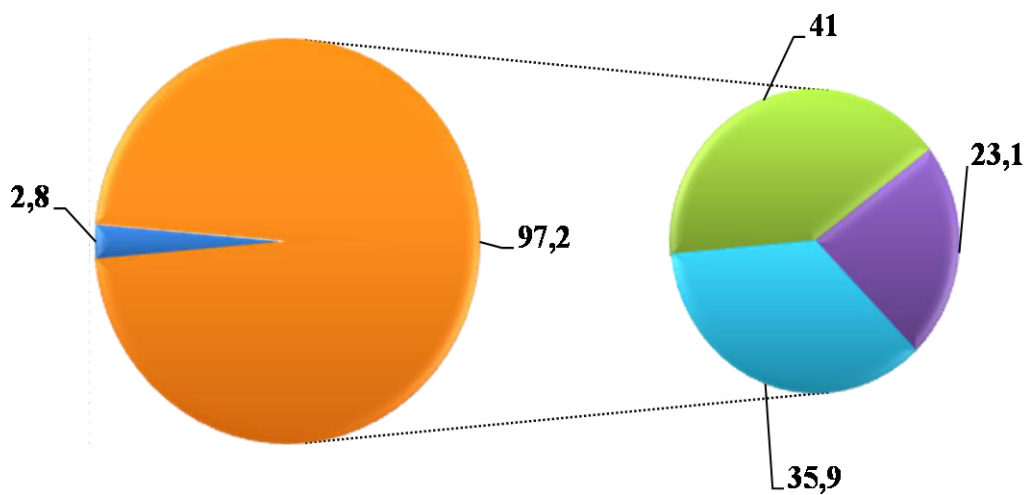
2020 yilning yanvar-iyun oylarida viloyatning Yapi hududiy mahsulotining o'sish sur'atiga asosiy ta'siri 103,7 foiz –sanoat, 103,7 foiz – qishloq, o'rmon va baliq xo'jaligi tarmoqlari hissasiga to'g'ri kelmoqda. YAHM ishlab chiqarish umumiy hajmining 69,1 foizi kichik tadbirkorlik (biznes) hissasiga to'g'ri keldi, bu ko'rsatkich 2019 yil yanvar-iyun oylarida 70,6 foizni tashkil qilgan.

**Yapi hududiy mahsulotning tarmoqlar bo'yicha tarkibi
yanvar-iyun holatiga (jamiga nisbatan foizda)**

2019 yil yanvar-iyun



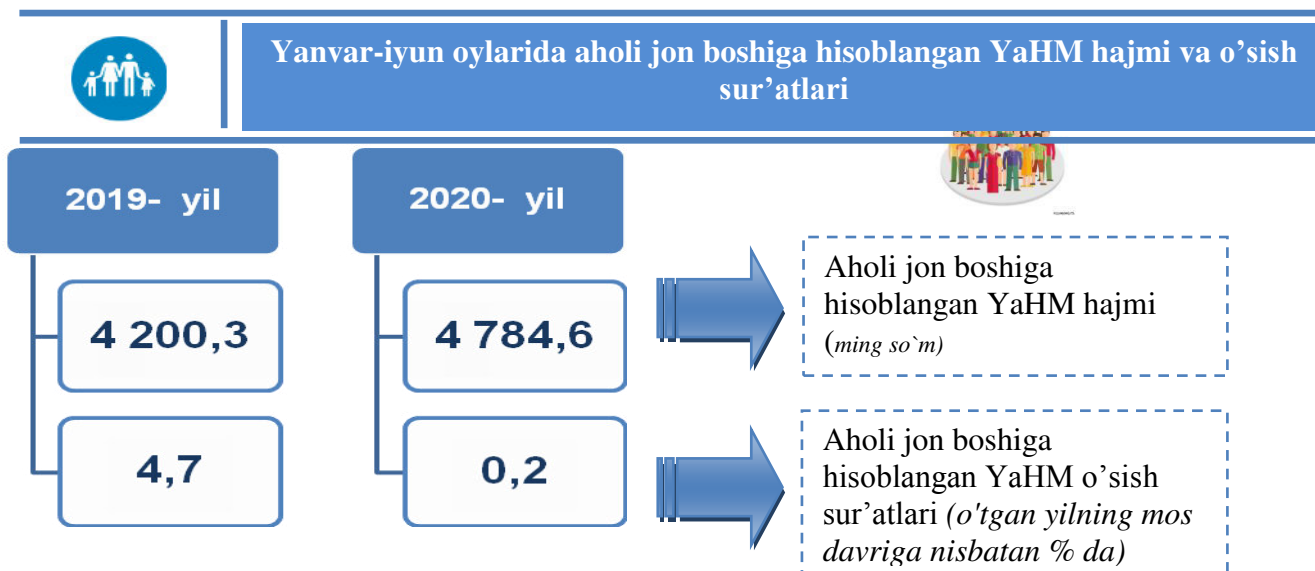
2020 yil yanvar-iyun



- Mahsulotlarga sof soliqlar
- Tarmoqlarning yalpi qo'shilgan qiymati
- Qishloq, o'rmon va baliq xo'jaligi
- Sanoat (qurilishni qo'shgan holda)

2020 yilning yanvar-iyun oylarida YAHM tarkibida Qishloq, oʻrmon va baliq xoʻjaligi sohasining ulushi 41,0 foizni tashkil qildi, bu esa 2019 yilning yanvar-iyuniga nisbatan 0,8 punktga koʻpdir (40,2 foiz), xizmatlar sohasi 35,9 foizni tashkil qildi va 0,9 punktga kamaydi. Sanoat (qurilishni qoʻshgan holda)ni ulushi 23,1 foizni tashkil qilib, 2019 yil yanvar-iyun oylariga nisbatan 0,1 punktga oshdi.

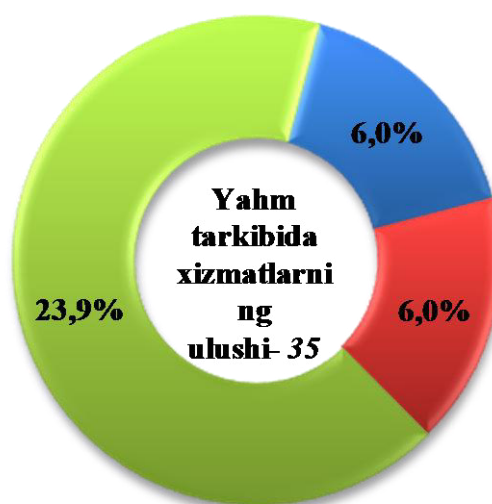
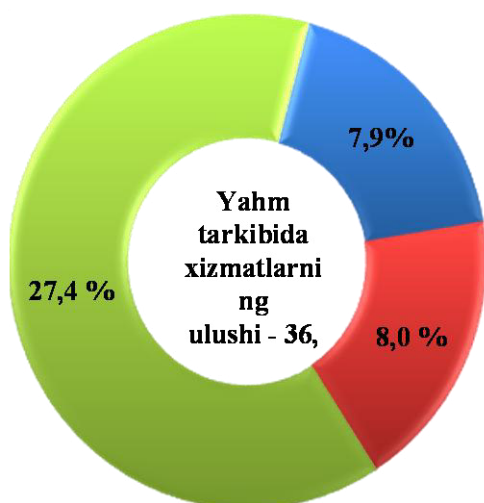
Aholi jon boshiga hisoblangan YAHM 4784,6 ming soʻmni tashkil etdi va bu koʻrsatkich oʻtgan yilning mos davriga nisbatan 100,2 foiz oʻsishga erishildi.



**Xizmatlar sohasining Yapi qoʻshilgan qiymati tarkibi
(jamiga nisbatan foizda)**

2019 yil yanvar-iyun

2020 yil yanvar-iyun



- savdo, yashash va ovqatlanish boʻyicha xizmatlar
- tashish va saqlash, axborot va aloqa
- xizmat koʻrsatuvchi boshqa tarmoqlar

2020 yil yanvar-iyun oylarida Yapi hududiy mahsulot hajmida xizmatlar ulushi 35,9 foiz (2019 yil yanvar-iyunda 36,8 foiz)ni tashkil qildi.

Savdo, yashash va ovqatlanish bo'yicha xizmatlarning YAHM tarkibidagi ulushi 6,0 foizni (2019 yil yanvar-iyunda 6,8 foiz), tashish va saqlash, axborot va aloqa xizmatlari – 6,0 foizni (6,7 foiz), xizmat ko'rsatuvchi boshqa tarmoqlar – 23,9 foizni (23,3 foiz) tashkil etdi.

**O'zbekiston Respublikasining Xorazm viloyati bilan solishtirma
makroiqtisodiy ko'rsatkichlari
(2020yil yanvar-iyun)**

	<i>O'zbekiston Respublikasi</i>		<i>Xorazm viloyati</i>		<i>Respublikadagi ulushi % da</i>	
	<i>mlrd. so'm</i>	<i>O'sish sur'ati, % da</i>	<i>mlrd. so'm</i>	<i>O'sish sur'ati, % da</i>	<i>yanvar-iyun 2019 y.</i>	<i>yanvar-iyun 2020 y.</i>
Yapi ichki mahsulot (hududiy) mahsulot	255252,6	100,2	8 954,5	101,9	3,4	3,5
Sanoat	166868,8	98,1	4605,7	103,7	2,7	2,8
Istemol tovarlari	54639,2	101,2	2858,1	108,1	5,1	5,2
Qishloq, o'rmon va baliq xo'jaligi	97194,0	102,8	6102,7	103,8	6,1	6,3
Investitsiya	84806,7	87,2	2800,3	101,7	2,8	3,3
Qurilish ishlari	43017,1	107,3	1431,1	100,5	3,5	3,3
Chakana tovar aylanishi	91 251,9	100,7	3 811,9	92,2	4,6	4,2
Xizmatlar, jami	100 647,0	102,6	2 958,6	102,1	3,0	2,9
Eksport (mln. AQSH doll.)	6 285,4	77,4	86,6	100,4	1,1	1,4
Import (mln. AQSH doll.)	9 570,4	85,0	121,7	76,4	1,4	1,3

2020 yilning yanvar-iyun oylarida Xorazm viloyati Yapi hududiy mahsuloti 8 954,5 mlrd. soʻmni, Respublika Yapi ichki mahsulotdagi ulushi 3,5 foizni tashkil qilib, oʻsish surʼati oʻtgan yilning shu davriga nisbatan 101,9 foizni tashkil qildi.

2020 yil yanvar-iyun oylarida sanoat mahsulotlari ishlab chiqarish hajmi 4605,7 mlrd. soʻmni (respublikada sanoat mahsulotlarining 2,8 foizini) tashkil etib, oʻtgan yilning shu davriga nisbatan, oʻsish surʼati 103,7 foizni tashkil etdi.

2020 yil yanvar-iyun oylarida viloyatda 2858,1 mlrd. soʻmlik xalq isteʼmol tovarlari (respublikada xalq isteʼmol mahsulotlarining 5,2 foizi) ishlabchiqarilib, 2019 yil yanvar-iyun oylariga nisbatan oʻsish surʼati 108,1 foizni tashkil etdi.

2020 yilning yanvar-iyun oylarida qishloq, oʻrmon va baliq xoʻjaligi mahsulotlari ishlab chiqarilgan (koʻrsatilgan xizmatlar) umumiy hajmi 6102,7 mlrd. soʻmni (respublikada viloyat qishloq, oʻrmon va baliq xoʻjaligi mahsulotlarining ulushi 6,3 foiz)ni tashkil etib, 2019 yilning shu davriga nisbatan oʻsish surʼati 103,8 foizga etdi.

2020 yil yanvar-iyun oylarida viloyatning iqtisodiyot va ijtimoiy sohani rivojlantirish uchun jami moliya ashtirish manbaalari hisobidan 2800,3 mlrd. soʻm asosiy kapitalga investitsiya kiritilib, oʻsish surʼati 2019 yilning shu davriga nisbatan 101,7 foizni (respublikadagi ulushi 3,3 foiz) tashkil etdi.

2020 yil yanvar-iyun oylarida 1431,1 mlrd. soʻmlik (respublikadagi ulushi 3,3 foiz) qurilish ishlari bajarilib, oʻsish surʼati oʻtgan yilning shu davriga nisbatan 100,5 foizni tashkil etdi.

2020 yilning yanvar-iyunida chakana savdo tovar aylanmasi 3811,9 mlrd. soʻmni (respublikadagi ulushi 4,2 foiz), oʻsish surʼati 2019 yilning shu davriga nisbatan 92,2 foizni tashkil qildi.

2020 yil yanvar-iyun oylarida bozor xizmatlari ishlab chiqarishning iqtisodiy faoliyat turlari boʻyicha hajmi 2958,6 mlrd. soʻmni, respublikadagi ulushi 2,9 foizni tashkil qildi va 2019 yil yanvar-iyun oylariga nisbatan oʻsish 102,1 foizni tashkil etdi.

Tashqi savdo aylanmasi 2020 yilning yanvar-iyunida 208,3 mln. AQSH dollarini (respublikadagi ulushi 1,4 foizni), oʻsish surʼati 94,4 foizni, jumladan: eksport – 86,6 mln. AQSH dollarini (respublikadagi ulushi 1,4 foizni), oʻsish surʼati 100,4 foizni, import–121,7 mln. AQSH dollarini (respublikadagi ulushi 1,3 foizni), oʻsish surʼati 76,4 foizni tashkil etdi.