

## XIII. O‘RTACHA OYLIK NOMINAL HISOBLANGAN ISH HAQI



**Ish haqi.** 2020 yanvar-mart oylarida iqtisodiy faoliyat turlari bo‘yicha ish haqi tahlili quyidagilarni ko‘rsatmoqda:



**Ta’limda** 1183 ta muassasada 58458 nafar (jami ishlovchilarga nisbatan ulushi 47,3 %ni) xodim ishlagan bo‘lib, ularga hisoblangan ish haqi fondi 340933,6 mln.so‘mni (jami ish haqi fondidagi ulushi 41,7 %ni) tashkil etgan. Ta’lim sohasida ishlovchilarga hisoblangan o‘rtacha oylik nominal hisoblangan ish haqi 1919,0 ming so‘mni tashkil etib, 2019 yilning mos davriga nisbatan 118,2 % ga o‘tdi;



**Sanoatda** 34 ta korxonada 12532 nafar (jami ishlovchilarga nisbatan ulushi – 10,1 % ni) xodim ishlagan bo‘lib, ularga hisoblangan ish haqi fondi 109193,8 mln.so‘mni (jami ish haqi fondidagi ulushi 13,4 % ni) tashkil etgan. Sanoat sohasida ishlovchilarga hisoblangan o‘rtacha oylik nominal hisoblangan ish haqi 2809,9 mingso‘mni tashkil etib, 2019 yilning mos davriga nisbatan 127,1 % ga o‘tdi;



**Sog'liqni saqlash va ijtimoiy xizmatlar ko'rsatishda** 72 ta muassasada 23290 nafar (jami ishlovchilarga nisbatan ulushi 18,8 % ni) xodim ishlagan bo'lib, ularga hisoblangan ish haqi fondi 136439,6 mln. so'mni (jami ish haqi fondidagi ulushi 16,7 % ni) tashkil etgan. Sog'liqni saqlash va ijtimoiy xizmatlar ko'rsatish sohasida ishlovchilarga hisoblangan o'rtacha oylik nominal hisoblangan ish haqi 1930,4 ming so'mni tashkil etib, 2019yilning mos davriga nisbatan 132,5 % ga o'sdi;



**Tashish va saqlashda** 7 ta korxonada 2458 nafar (jami ishlovchilarga nisbatan ulushi 2,0 % ni) xodim ishlagan bo'lib, ularga hisoblangan ish haqi fondi 32847,5 mln.so'mni (jami ish haqi fondidagi ulushi 4,0 % ni) tashkil etgan. Tashish va saqlash sohasida ishlovchilarga hisoblangan o'rtacha oylik nominal hisoblangan ish haqi 4442,2 mingso'mni tashkil etib, 2019 yilning mos davriga nisbatan 179,8 % ga o'sdi;



**Moliyaviy va sug'urta faoliyatida** 30 ta muassasada 2941 nafar (jami ishlovchilarga nisbatan ulushi 2,4 %ni) xodim ishlagan bo'lib, ularga hisoblangan ish haqi fondi 41191,8mln.so'mni (jami ish haqi fondidagi ulushi 5,0 %ni) tashkil etgan. Moliyaviy va sug'urta faoliyati sohasida ishlovchilarga hisoblangan o'rtacha oylik nominal hisoblangan ishhaqi 4437,1 mln.so'mni tashkil etib, 2019 yilning mos davriga nisbatan 143,2 % ga o'sdi.

Iqtisodiy faoliyat turlari kesimida ish haqi ko'rsatkichlarini umumlashtirish natijasida, 2020 yil yanvar-mart oylarida Xorazm viloyatida o'rtacha oylik nominal hisoblangan ish haqi 2 202 875,8so'mni (ish haqiga ustama, mukofot, rag'batlantirish xususiyatiga ega to'lovlar, kompensatsiya va ishlanmagan vaqt uchun haq kabi to'lovlar kiritilgan, shuningdek uning tarkibida jismoniy shaxslar daromad solig'i, ijtimoiy sug'urta va kasaba uyushmasiga to'lovlar ham mavjud) tashkil etib, 2019 yilning mos davriga nisbatan 127,6 % ga o'sishi kuzatildi.



**Sohalar kesimida yuridik shaxslar soni va ishlovchi xodimlar soni**  
(2020 yil yanvar-mart, qishloq xo‘jaligi va kichik tadbirkorlik sub‘ektlaridan tashqari )

|                                           | <i>Korxonalar va tashkilotlar soni ( birlik )</i> |                | <i>O‘shish sur‘ati, %</i> | <i>Xodimlar soni, kishi</i> |                | <i>O‘shish sur‘ati %</i> | <i>ulushi</i> |
|-------------------------------------------|---------------------------------------------------|----------------|---------------------------|-----------------------------|----------------|--------------------------|---------------|
|                                           | <i>2019y</i>                                      | <i>2020 y.</i> |                           | <i>2019 y.</i>              | <i>2020 y.</i> |                          |               |
| <b>Xorazm viloyati - jami</b>             | <b>3077</b>                                       | <b>3130</b>    | <b>101,7</b>              | <b>121993</b>               | <b>123700</b>  | <b>101,4</b>             | <b>100,0</b>  |
| <i>shu jumladan:</i>                      |                                                   |                |                           |                             |                |                          |               |
| Sanoat                                    | 32                                                | 34             | 106,3                     | 11759                       | 12532          | 106,6                    | 10,1          |
| Qurilish                                  | 12                                                | 12             | 100,0                     | 1362                        | 1149           | 84,4                     | 0,9           |
| Savdo                                     | 26                                                | 24             | 92,3                      | 1811                        | 2009           | 110,9                    | 1,6           |
| Tashish va saqlash                        | 7                                                 | 7              | 100,0                     | 2457                        | 2458           | 100,0                    | 2,0           |
| Yashash va ovqatlanish bo‘yicha xizmatlar | 14                                                | 13             | 92,9                      | 89                          | 70             | 78,7                     | 0,01          |
| Axborot va aloqa                          | 18                                                | 18             | 100,0                     | 812                         | 134            | 16,5                     | 0,1           |
| Moliyaviy va sug‘urta faoliyati           | 31                                                | 30             | 96,8                      | 3004                        | 2941           | 97,9                     | 2,4           |
| Ta‘lim                                    | 1149                                              | 1183           | 103,0                     | 57919                       | 58458          | 100,9                    | 47,3          |
| Sog‘liqni saqlash va ijtimoiy             | 71                                                | 72             | 101,4                     | 22620                       | 23290          | 103,0                    | 18,8          |
| San‘at, ko‘ngil ochish va dam olish       | 143                                               | 155            | 108,4                     | 1619                        | 1991           | 123,0                    | 1,6           |
| Boshqa faoliyat turlari                   | 1574                                              | 1582           | 100,5                     | 18541                       | 18668          | 100,7                    | 15,1          |

**Sohalar kesimida ish haqi fondi va  
o'rtacha oylik nominal hisoblangan ish haqi**  
(qishloq xo'jaligi va kichik tadbirkorlik  
sub'ektlaridan tashqari, mingso'm)

|                                   | Ish haqi fondi,<br>mln. so'm |                 | O'sish<br>sur'ati, % | O'rtacha oylik ish<br>haqi<br>(yanvar-mart) |               | O'sish<br>sur'ati, % |
|-----------------------------------|------------------------------|-----------------|----------------------|---------------------------------------------|---------------|----------------------|
|                                   | 2019 yil                     | 2020 yil        |                      | 2019 yil                                    | 2020<br>yil   |                      |
| <b>Xorazm viloyati -<br/>jami</b> | <b>631765,3</b>              | <b>817367,2</b> | <b>129,4</b>         | <b>1726,2</b>                               | <b>2202,9</b> | <b>127,6</b>         |

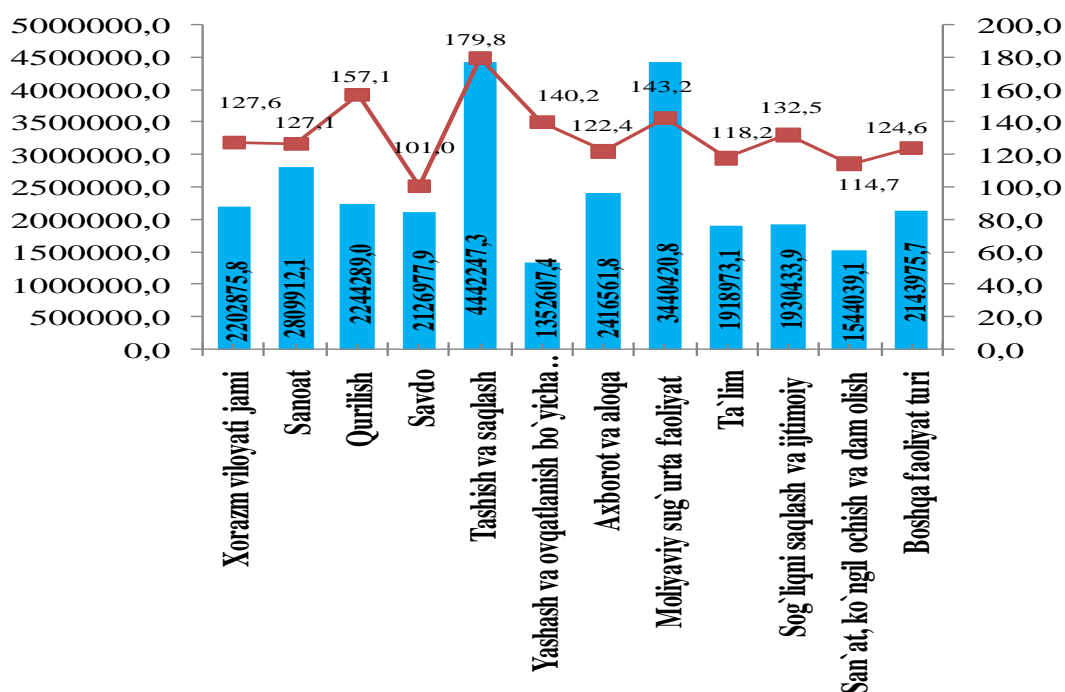
*shu jumladan:*

|                                              |          |          |       |        |        |       |
|----------------------------------------------|----------|----------|-------|--------|--------|-------|
| Sanoat                                       | 79489,8  | 109193,8 | 137,4 | 2210,5 | 2809,9 | 127,1 |
| Qurilish                                     | 5837,9   | 7789,9   | 133,4 | 1428,8 | 2244,3 | 157,1 |
| Savdo                                        | 11435,7  | 13488,9  | 118,0 | 2104,9 | 2127,0 | 101,0 |
| Tashish va saqlash                           | 18216,0  | 32847,5  | 180,3 | 2471,3 | 4442,2 | 179,8 |
| Yashash va ovqatlanish<br>bo'yicha xizmatlar | 257,6    | 285,5    | 110,8 | 964,9  | 1352,6 | 140,2 |
| Axborot va aloqa                             | 4810,1   | 974,0    | 20,2  | 1974,6 | 2416,6 | 122,4 |
| Moliyaviy va sug'urta<br>faoliyati           | 27927,2  | 41191,8  | 147,5 | 3098,9 | 4437,1 | 143,2 |
| Ta'lim                                       | 281997,7 | 340933,6 | 120,9 | 1622,9 | 1919,0 | 118,2 |
| Sog'liqni saqlash va<br>ijtimoiy             | 98892,7  | 136439,6 | 138,0 | 1457,3 | 1930,4 | 132,5 |
| San'at, ko'ngil ochish<br>va dam olish       | 6538,1   | 9572,4   | 146,4 | 1346,1 | 1544,0 | 114,7 |

|                         |         |          |       |        |        |       |
|-------------------------|---------|----------|-------|--------|--------|-------|
| Boshqa faoliyat turlari | 96362,5 | 124650,2 | 129,4 | 1720,2 | 2144,0 | 124,6 |
|-------------------------|---------|----------|-------|--------|--------|-------|

2020 yil yanvar-mart oylarida 2019 yilning mos davriga nisbatan iqtisodiy faoliyat turlari bo'yicha o'rtacha oylik nominal hisoblangan ish haqining yuqori o'sish sur'ati tashish va saqlash sohasida 179,8 %, qurilishda 157,1 %, moliyaviy va sug'urta faoliyatida 143,2 %, sog'liqni saqlash va ijtimoiy xizmat ko'rsatish sohasida 132,5% va sanoatda 127,1 % kuzatildi.

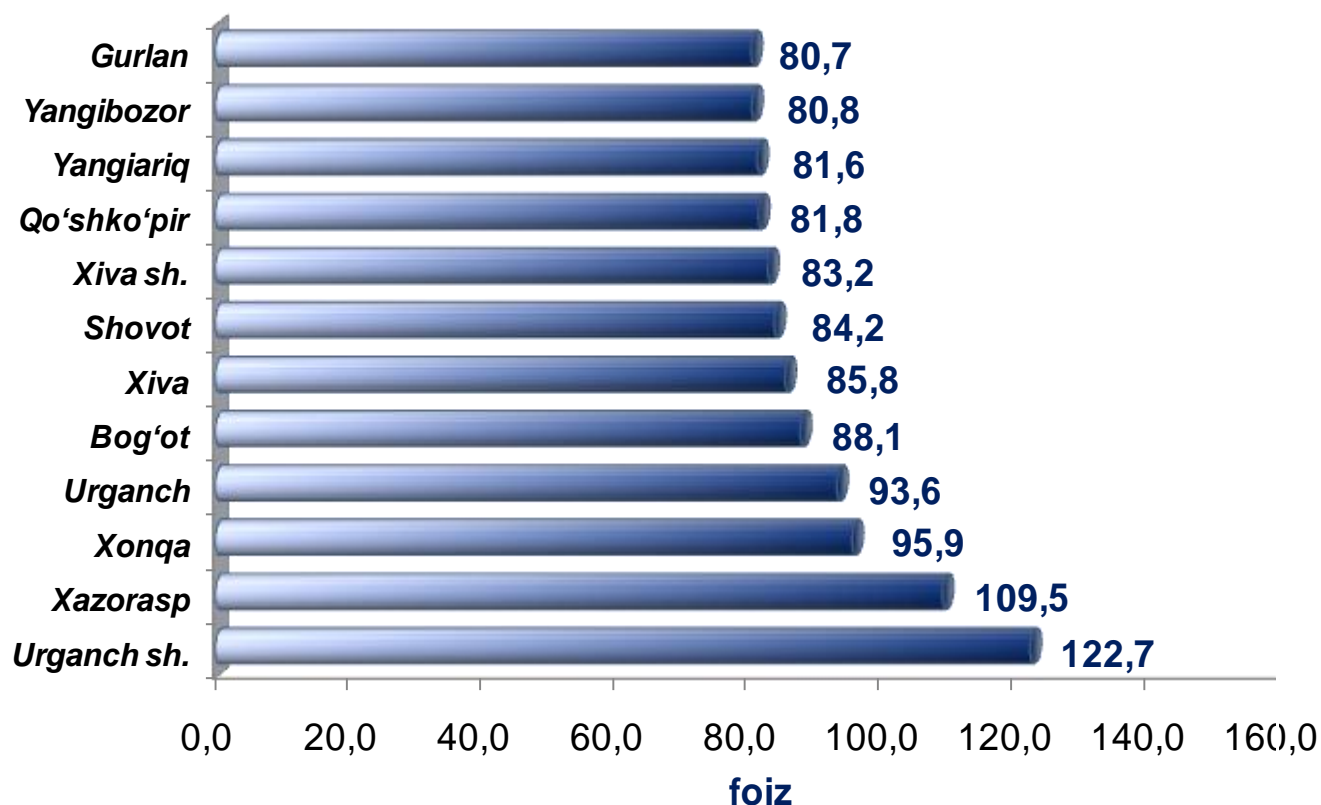
**O'rtacha oylik nominal hisoblangan ish haqi miqdori va o'sish sur'ati**  
(2020 yil yanvar-martda qishloq xo'jaligi va kichik tadbirkorlik sub'ektlaridan tashkari) so'mda




O'rtacha oylik nominal hisoblangan ish haqi ko'rsatkichini viloyat hududlari bo'yicha ko'radigan bo'lsak, ya'ni o'rtacha oylik ish haqining yuqori miqdori Urganch shahrida 2703361,7 so'mni (viloyatdagi o'rtacha oylik ish haqiga nisbatan (122,7 %)), Xazorasp tumanida 2411514,0 so'mni (109,5 %) tashkil etgan bo'lsa, Gurlan tumanida 1778112,8 so'mni (80,7 %), Yangibozor tumanida 1780655,9 so'mni (80,8 %) va Yangiariq tumanida 1797996,2 so'mni (81,6 %) tashkil etib, boshqa tumanlarga nisbatan kam miqdorga ega bo'lmoqda.



**Shahar va tumanlar bo'yicha o'rtacha oylik nominal hisoblangan ish haqi**  
(2020 yil yanvar-mart, viloyatdagi o'rtacha oylik ish haqiga nisbatan, % da)



**Ma'lumot uchun:** O'zbekiston Respublikasining Mehnat Kodeksiga muvofiq, muayyan davr uchun belgilangan mehnat normasini va mehnat vazifalarini to'liq bajargan xodimning oylik mehnat haqi qonun hujjatlarida Mehnatga haq to'lash yagona tarif setkasining birinchi razryadi (2020 yil yanvar-mart oylarida 679330,0 so'mni tashkil etgan Vazirlar Mahkamasining 2019 yil 18-yanvardagi 47- sonli qaroriga binoan, Mehnatga haq to'lash yagona tarif setkasiga o'zgartirilish kiritildi va 1,2,3-razryadlari koeffitsentlari oshirildi ) bo'yicha belgilangan miqdordan oz bo'lishi mumkin emasligi ko'rsatib o'tilgan.



**Ta'lim faoliyati bo'yicha shahar va tumanlar kesimida o'rtacha oylik nominal hisoblangan ish xaqi viloyat ta'limiga nisbatan**  
(qishloq xo'jaligi va kichik tadbirkorlik sub'ektlaridan tashqari, so'm)

|                        | <i>2020 yil yanvar-mart oylarida o'rtacha oylik ish haqi, so'm</i> | <i>Viloyatga nisbatan foizda</i> |
|------------------------|--------------------------------------------------------------------|----------------------------------|
| <b>Xorazm viloyati</b> | <b>1 918 973,1</b>                                                 | <b>100,0</b>                     |
| <i>shaharlar:</i>      |                                                                    |                                  |
| Urganch                | 2 515 086,6                                                        | 131,1                            |
| Xiva                   | 1 740 838,9                                                        | 90,7                             |
| <i>tumanlar:</i>       |                                                                    |                                  |
| Bog'ot                 | 1 824 822,2                                                        | 95,1                             |
| Gurlan                 | 1 733 574,9                                                        | 90,3                             |
| Qo'shko'pir            | 1 691 981,7                                                        | 88,2                             |
| Urganch                | 1 809 967,3                                                        | 94,3                             |
| Xazorasp               | 1 813 326,2                                                        | 94,5                             |
| Xonqa                  | 1 989 565,5                                                        | 103,7                            |
| Xiva                   | 1 818 011,7                                                        | 94,7                             |
| Shovot                 | 1 821 397,3                                                        | 94,9                             |
| Yangiariq              | 1 700 011,5                                                        | 88,6                             |
| Yangibozor             | 1 734 800,8                                                        | 90,4                             |

**Shahar va tumanlar kesimida o'rtacha oylik nominal hisoblangan ish haqi**  
(qishloq xo'jaligi va kichik tadbirkorlik sub'ektlaridan tashqari, so'm)

