

XII. DEMOGRAFIK HOLAT

Dastlabki ma'lumotlarga ko'ra, 2020 yilning 1 aprel holatiga viloyatda doimiy aholi soni 1872,2 ming kishini tashkil qildi va yil boshidan 5,7 ming kishiga yoki 0,3 foizga ko'paydi.

Doimiy aholi soni (2020 yil 1 aprel holatiga, ming kishi hisobida)

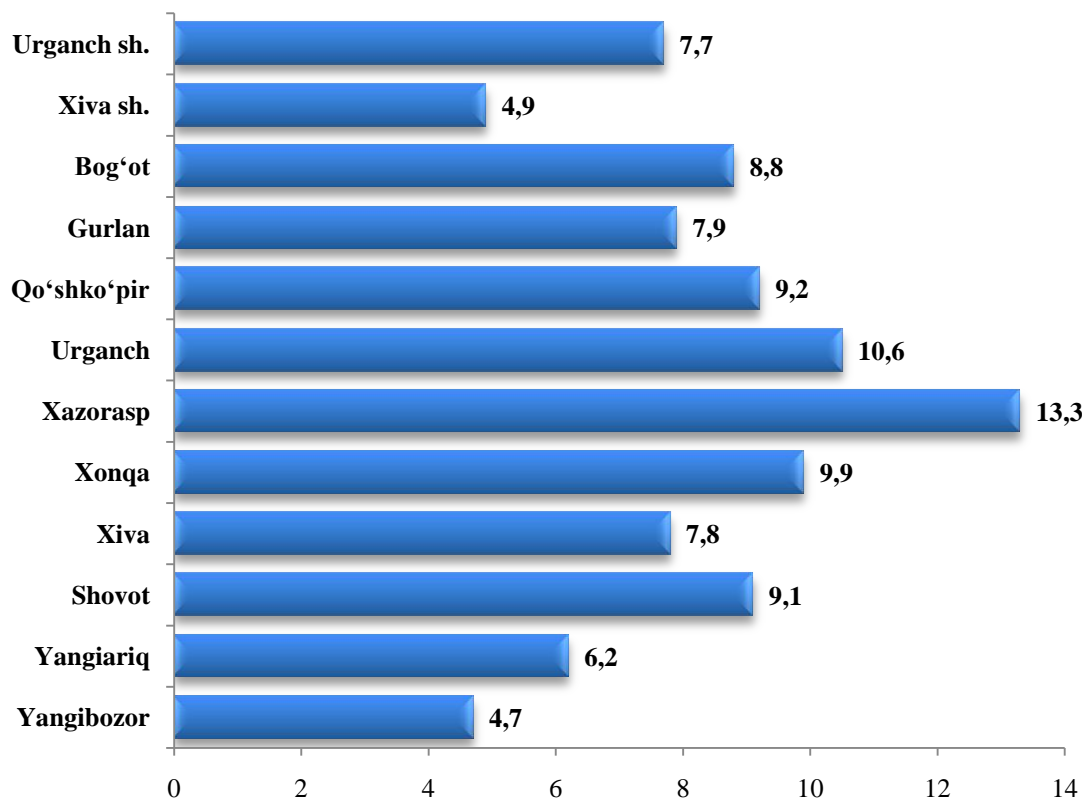
Shahar va tumanlar	Jami aholi ¹⁾	shu jumladan:	
		shahar aholisi ¹⁾	qishloq aholisi ¹⁾
Viloyat bo'yicha:	1872,2	621,1	1251,1
<i>shaharlar:</i>			
Urganch sh.	144,3	144,3	-
Xiva sh.	92,4	92,4	-
<i>tumanlar:</i>			
Bog'ot	164,3	28,8	135,5
Gurlan	148,1	63,1	85,0
Qo'shko'pir	172,0	44,1	127,9
Urganch	198,4	26,8	171,6
Xazorasp	248,6	53,3	195,3
Xonqa	186,1	63,9	122,2
Xiva	145,2	16,7	128,5
Shovot	169,7	44,1	125,6
Yangiariq	115,9	27,5	88,4
Yangibozor	87,2	16,1	71,1

¹⁾dastlabki ma'lumot

Xorazm viloyatishahar va tumanlari kesimida 2020 yil 1 aprel holatiga eng ko‘p aholi soni Xazorasp tumanida 248,6 ming kishini (viloyat aholi sonidagi ulushi 13,3 foiz), Urganch tumanida 198,4 ming kishini (10,6 foiz), Xonqa tumanida 186,1 ming kishini (9,9 foiz) va Qo‘shko‘pir tumanida 172,0 ming kishini (9,2 foiz) tashkil etdi.

Hududlar kesimida doimiy aholi sonining taqsimlanishi

(2020 yil 1 aprel holatiga jami aholiga nisbatan, foizda)



2020 yilning 1 aprel holatiga viloyatda shaharda yashovchi doimiy aholi soni 621,1 ming kishini yoki viloyat doimiy aholi sonining 33,2 foizini, qishloq joylarida yashovchi doimiy aholi soni esa 1251,1 ming kishini yoki viloyat doimiy aholi sonining 66,8 foizini tashkil qildi.

Tug‘ilish. 2020 yilning yanvar-mart oylarida tug‘ilganlar soni 7916 kishini tashkil qildi va 2019 yilning shu davriga (7543 kishi) nisbatan 373 taga ko‘paydi. Tug‘ilish koeffitsienti mos ravishda 17,0 promilleni tashkil qildi va 2019 yilning shu davriga (16,6 promille) nisbatan 0,4 promillega ko‘paydi.

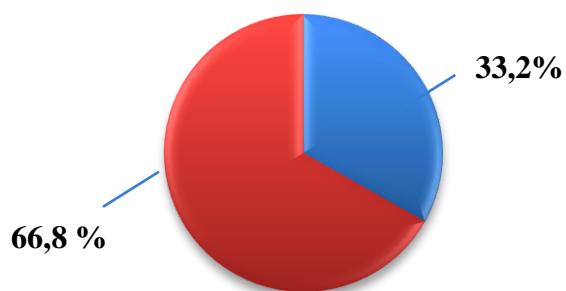
Doimiy aholi soni

(2020 yil 1 aprel holatiga, ming kishi)

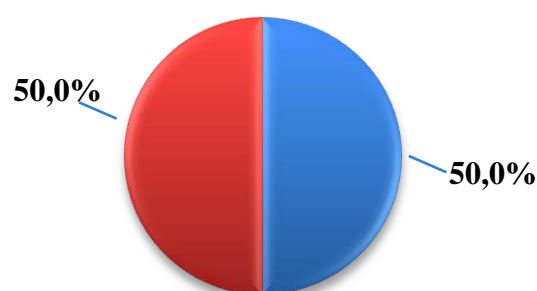
	Jami aholi soni	shu jumladan:		Jami aholi sonidan:	
		erkaklar	ayollar	shaharaholisi	qishloqaholisi
Viloyat bo'yicha:	1872,2	936,3	935,9	621,1	1251,1
<i>shaharlar:</i>					
Urganch sh.	144,3	72,6	71,7	144,3	-
Xiva sh.	92,4	45,8	46,6	92,4	-
<i>tumanlar:</i>					
Bog'ot	164,3	81,3	83,0	28,8	135,5
Gurlan	148,1	74,9	73,2	63,1	85,0
Qo'shko'pir	172,0	86,7	85,3	44,1	127,9
Urganch	198,4	98,5	99,9	26,8	171,6
Xazorasp	248,6	123,7	124,9	53,3	195,3
Xonqa	186,1	93,9	92,2	63,9	122,2
Xiva	145,2	72,0	73,2	16,7	128,5
Shovot	169,7	84,7	85,0	44,1	125,6
Yangiariq	115,9	58,6	57,3	27,5	88,4
Yangibozor	87,2	43,6	43,6	16,1	71,1

Doimiy aholi soni shahar, qishloq kesimida (foizda)

Doimiy aholi soni erkak, ayol kesimida (foizda)



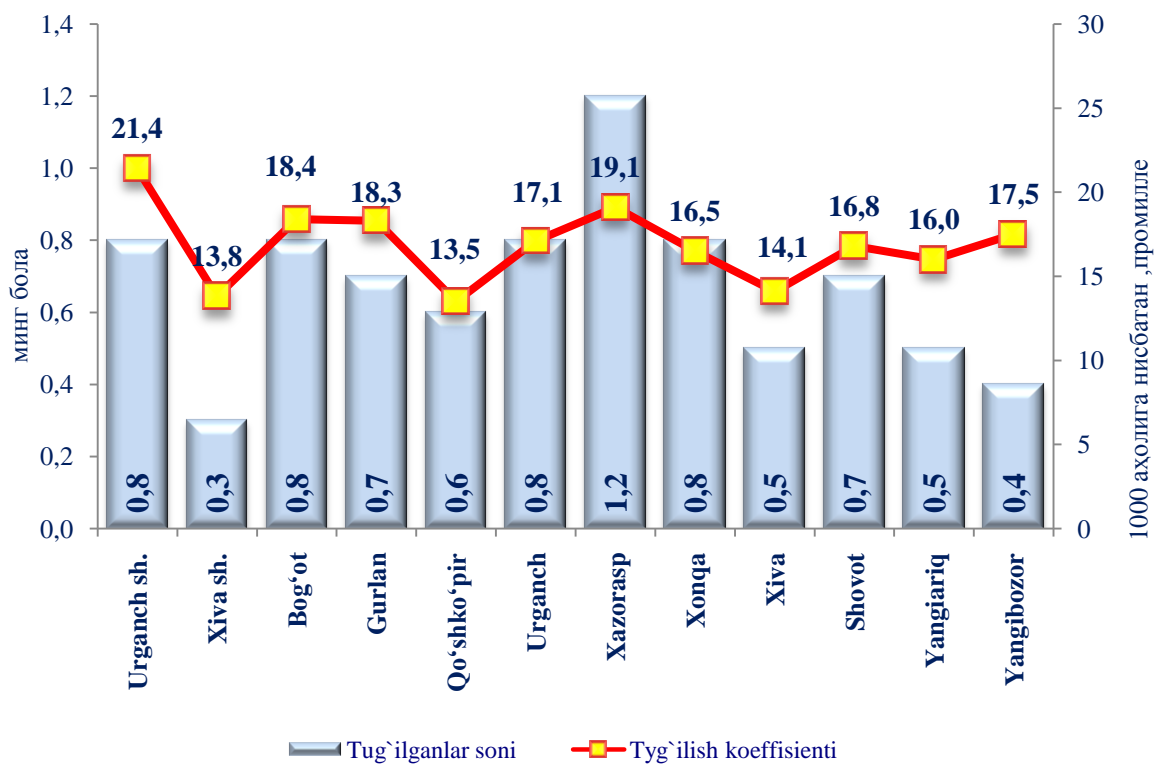
■ Shahar aholisi ■ Qishloq aholisi



■ Erkak ■ Ayol

Hududlar kesimida tugʻilganlar soni va koeffitsienti

(2020 yil yanvar–mart)



Tugʻilish koeffitsienti 2019 yilning mos davriga nisbatan Urganch shahar (18,7 promilledan 21,4 promillega), Bogʻot (16,3 promilledan 18,4 promillega), Xiva (11,8 promilledan 14,1 promillega), Shovot (15,3 promilledan 16,8 promillega), Yangiariq (15,3 promilledan 16,0 promillega) tumanlarida koʻpayish kuzatildi.

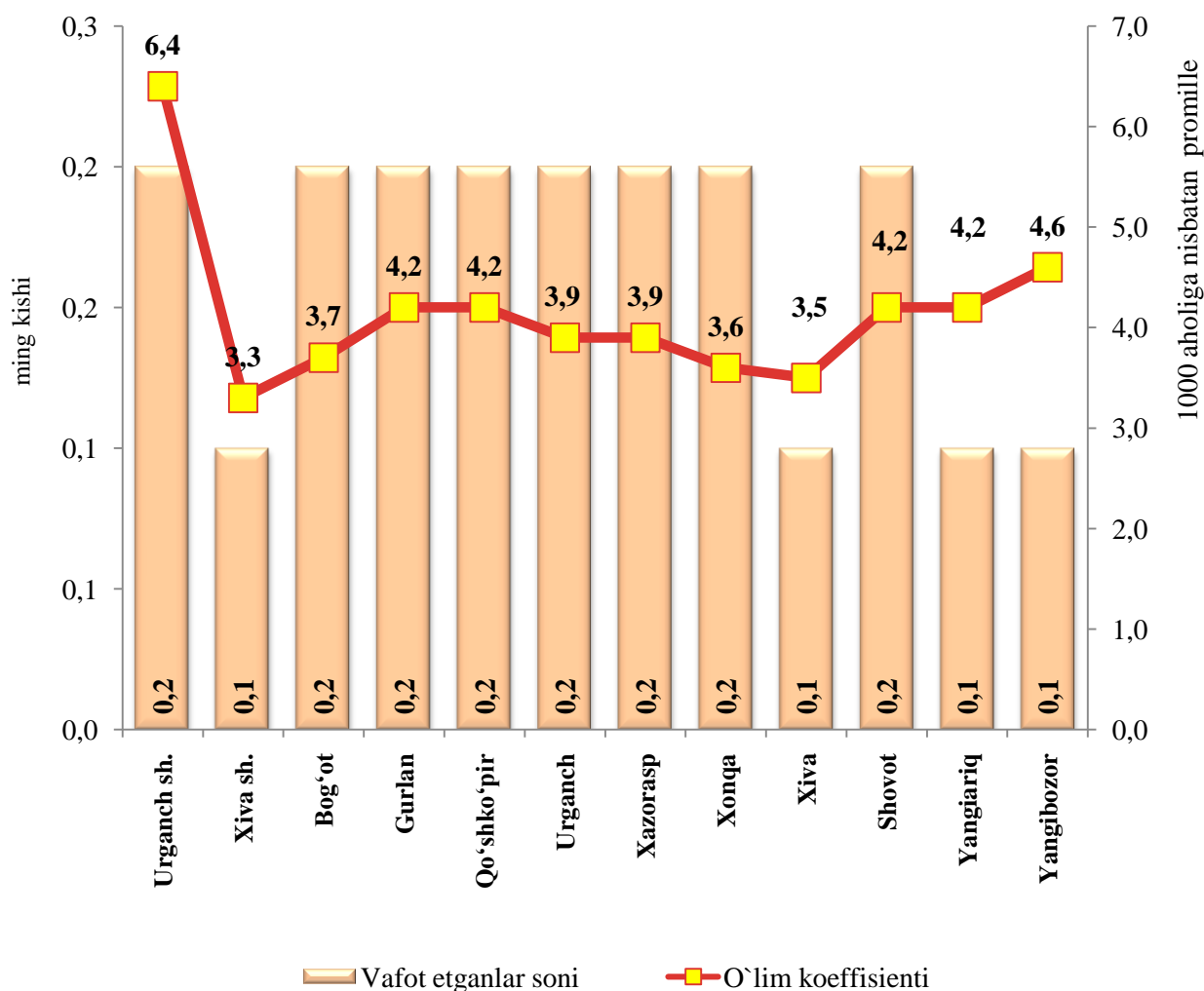
Aholining tabiiy harakati koeffitsientlari
(1 aprel holatiga, 1000 aholi soniga nisbatan)

	<i>Tugʻilganlar</i>		<i>Oʻlganlar</i>		<i>Aholining tabiiy oʻsishi</i>	
	<i>2019y.</i>	<i>2020y.¹⁾</i>	<i>2019y.</i>	<i>2020y.¹⁾</i>	<i>2019y.</i>	<i>2020y.¹⁾</i>
Viloyat boʻyicha:	16,6	17,0	4,1	4,1	12,5	12,9
<i>shaharlar:</i>						
Urganch sh.	18,7	21,4	5,8	6,4	12,9	15,0
Xiva sh.	14,3	13,8	4,0	3,3	10,3	10,5
<i>tumanlar:</i>						
Bogʻot	16,3	18,4	3,4	3,7	12,9	14,7
Gurlan	17,9	18,3	4,5	4,2	13,4	14,1
Qoʻshkoʻpir	14,1	13,5	3,9	4,2	10,2	9,3
Urganch	17,8	17,1	4,1	3,9	13,7	13,2
Xazorasp	19,4	19,1	4,1	3,9	15,3	15,2
Xonqa	17,6	16,5	4,3	3,6	13,3	12,9
Xiva	11,8	14,1	2,7	3,5	9,1	10,6
Shovot	15,3	16,8	4,3	4,2	11	12,6
Yangiariq	15,3	16,0	3,2	4,2	12,1	11,8
Yangibozor	19,3	17,5	4,3	4,6	15,0	12,9

Viloyat boʻyicha 2020 yil yanvar-mart oylarida eng koʻp tugʻilish Xazorasp va Urganch tumanlarida qayd etilganligi kuzatildi.

¹⁾ Idastlabki maʼlumot

Hududlar kesimida vafot etganlar soni va koeffitsienti (2020 yil yanvar–mart)

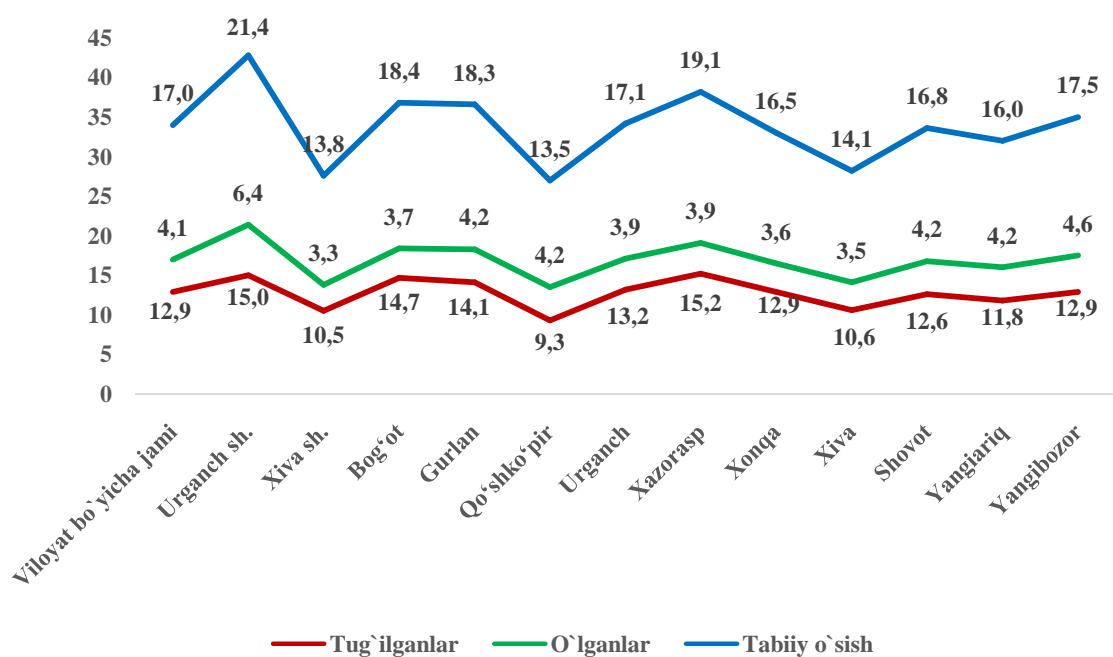


O'lim koeffitsienti 2019 yilning mos davriga nisbatan sezilarli darajada ko'payishi Urganch shahrida (5,8 promilledan 6,4 promillega), Qo'shko'pir tumanida (3,9 promilledan 4,2 promillega), Xiva tumanida (2,7 promilledan 3,5 promillega) va Yangiariq tumanlarida (3,2 promilledan 4,2 promillega) kuzatildi.

Viloyat bo'yicha 2020 yil yanvar-mart oylarida eng ko'p vafot etganlar Urganch shahar va Xazorasp tumanlarida qayd etilganligi kuzarildi.

Aholining tabiiy harakati 2020 yil yanvar-mart oylarida

(har 1000 kishiga nisbatan)



Aholining tabiiy harakati

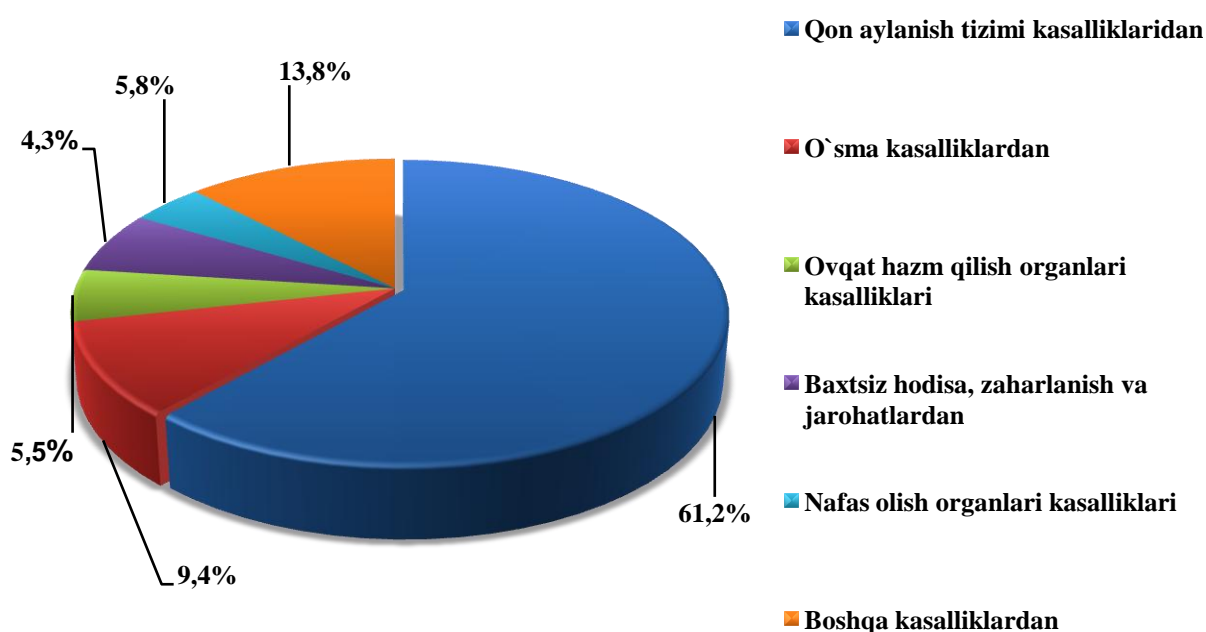
(1 aprel holatiga, 1000 aholi soniga nisbatan)

	kishi			har 1000 kishiga	
	2019 y.	2020 y. ¹⁾	oʻsish, kamayish	2019 y.	2020 y. ¹⁾
Tugʻilganlar	7543	7916	373	16,6	17,0
Oʻlganlar	1841	1918	77	4,1	4,1
<i>shu jumladan:</i> bir yoshgacha bolalar	102	140	38	10,3	13,9
Tabiiy oʻsish	5702	5998	296	12,5	12,9
Nikohlar soni	5334	5023	-311	11,8	10,8
Ajralishlar soni	283	292	9	0,6	0,6

¹⁾ Idastlabki maʼlumot

O‘lim darajasi. 2020 yilning yanvar-martida o‘lganlar soni 1918 kishini tashkil qildi va 2019 yilning shu davriga (1841 kishi) nisbatan 77 taga ko‘paydi. Mos ravishda o‘lim koeffitsienti 4,1 promilleni (2019 yil yanvar-martida 4,1 promille) tashkil qildi. O‘lganlarning umumiy sonidan 61,2 foizi qon aylanish tizimi kasalliklaridan, 9,4 foizi – o‘sma kasalliklaridan, 4,3 foizi – baxtsiz hodisa, zaharlanish va jarohatlardan, 5,5 foizi – ovqat hazm qilish organlari kasalliklaridan, 5,8 foizi – nafas olish organlari kasallikliklaridan va 13,8 foizi boshqa kasalliklardan vafot etgan.

Dastlabki ma’lumotlarga ko‘ra, 2020 yilning yanvar-mart oylarida bir yoshga to‘lmagan 140 ta bolalar o‘limi kuzatildi. Bolalar o‘limi koeffitsienti 1000 tug‘ilgan bolalarga nisbatan 13,9 promilleni (o‘tgan yilning shu davrida 10,3 promille) tashkil qildi.



Bir yoshgacha o‘lgan bolalarning umumiy sonidan 58,6 foizi perinatal davrda yuzaga keladigan holatlardan, 20,0 foizi – nafas olish organlari kasalliklaridan, 12,9foizi – tug‘ma anomaliyalardan, 4,3 foizi infeksiya va parazitlar kasalliklardan, 0,7 foizi – ovqat hazm qilish organlari kasalliklaridan va 3,5 foizi boshqa kasalliklardan vafot etgan.

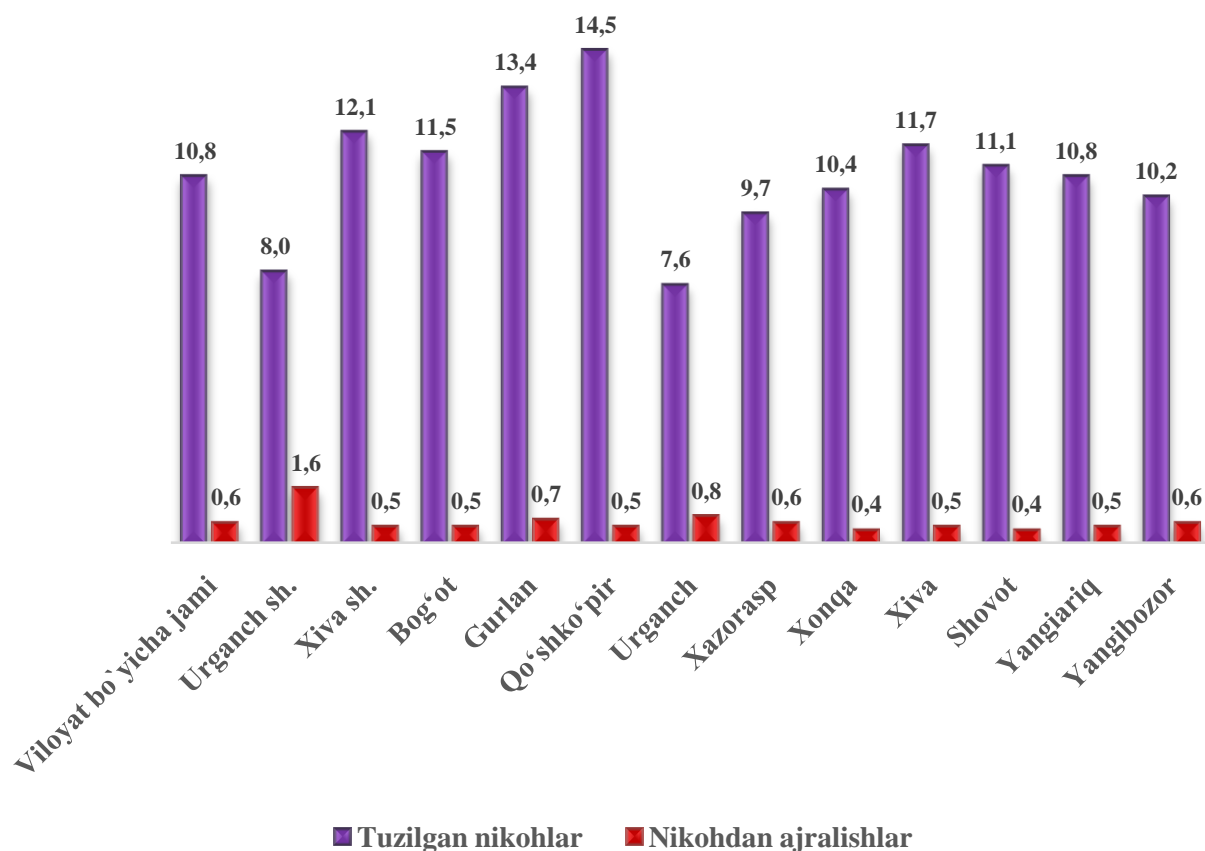
Nikohlar va ajralishlar. 2020 yilning yanvar-martida FHDYO organlarida 5023 ta nikohlar va 292 ta ajralishlar ro‘yxatga olindi. Ming aholiga nisbatan 10,8 ta nikoh (2019 yilning tegishli davrida 11,8 ta) va 0,6 ta ajralishlar (2019 yilning tegishli davrida 0,6 ga) to‘g‘ri keladi.

Tuzilgan nikohlar va nikohdan ajralishlar soni
(yanvar-mart oylarida, 1000 aholisoniga nisbatan)

	<i>Tuzilgan nikohlar</i>		<i>Nikohdan ajralishlar</i>	
	<i>2019 y.</i>	<i>2020 y.¹⁾</i>	<i>2019 y.</i>	<i>2020 y.¹⁾</i>
Viloyat bo'yicha:	11,8	10,8	0,6	0,6
<i>shaharlar:</i>				
Urganch sh.	8,9	8,0	1,5	1,6
Xiva sh.	12,1	12,1	0,5	0,5
<i>tumanlar:</i>				
Bog'ot	10,8	11,5	0,5	0,5
Gurlan	14,5	13,4	0,7	0,7
Qo'shko'pir	15,5	14,5	0,6	0,5
Urganch	8,3	7,6	0,8	0,8
Xazorasp	11	9,7	0,5	0,6
Xonqa	10,4	10,4	0,5	0,4
Xiva	13,1	11,7	0,2	0,5
Shovot	12,9	11,1	0,5	0,4
Yangiariq	13,1	10,8	0,6	0,5
Yangibozor	12,5	10,2	0,3	0,6

2020 yil yanvar-mart holatiga nikoh va ajrim koeffitsienti

(har 1000 aholiga, promille)



Tuzilgan nikohlar sonining kamayishi Urganch shaxrida (8,9 dan 8,0 promillega), Gurlan (14,5 dan 13,4 promillega), Qo'shko'pir (15,5 dan 14,5 promillega), Xazorasp (11,0 dan 9,7 promillega), Yangibozor (12,5 dan 10,2 promillega) tumanlarida kuzatildi.

Viloyatda nikohdan ajralishlar soni 2019 yilning tegishli davriga nisbatan Urganch shahrida 0,1 promillega, Xazorasp tumanida 0,1 promillega, Xiva va Yangibozor tumanlarida 0,3 promillega ko'payishi kuzatildi.

Migratsiya. Dastlabki ma'lumotlarga ko'ra, 2020 yilning yanvar-mart oylarida viloyat bo'yicha ko'chib kelganlar soni 1610 kishini, shu davr mobaynida ko'chib ketganlar soni esa 1937 kishini tashkil qildi. Migratsiya qoldig'i minus 327 kishiga (2019 yilning shu davrida minus 333 kishi) teng bo'ldi.

Eng katta minus qoldiqlar Xazorasp tumanida (minus 104), Shovot tumanida (minus 84), Bog'ot va Yangibozor tumanida (minus 58), Gurlan tumanida (minus 42) kuzatildi.

Shahar va tumanlar kesimida aholining migratsiyasi

	2019 yil yanvar-mart			2020 yil yanvar-mart		
	<i>Ko'chib kelganlar</i>	<i>Ko'chibketganlar</i>	<i>Migratsiya saldos</i>	<i>Ko'chib kelganlar</i>	<i>Ko'chibketganlar</i>	<i>Migratsiya saldos</i>
ViLOYAT bo'yicha:	1718	2051	-333	1610	1937	-327
<i>shaharlar:</i>						
Urganch sh.	530	510	20	437	474	-37
Xiva sh.	54	47	7	29	47	-18
<i>tumanlar:</i>						
Bog'ot	82	77	5	45	103	-58
Gurlan	40	111	-71	77	119	-42
Qo'shko'pir	96	169	-73	126	162	-36
Urganch	454	345	109	481	304	177
Xazorasp	72	191	-119	45	149	-104
Xonqa	71	198	-127	109	136	-27
Xiva	72	131	-59	74	110	-36
Shovot	72	101	-29	73	157	-84
Yangiariq	158	111	47	97	101	-4
Yangibozor	17	60	-43	17	75	-58

2020 yil yanvar-mart holatiga aholi zichligi

	<i>Doimiy aholi soni</i>	<i>Er maydoni ming kv.km</i>	<i>Aholi zichligi, kishi</i>
Viloyat bo'yicha jami	1872,2	6,05	309,4
<i>shaharlar:</i>			
Urganch sh.	144,3	0,03	4979,3
Xiva sh.	92,4	0,03	2710,7
<i>tumanlar:</i>			
Bog'ot	164,3	0,44	370,6
Gurlan	148,1	0,44	338,0
Qo'shko'pir	172,0	0,54	319,0
Urganch	198,4	0,45	444,6
Xazorasp	248,6	2,06	120,9
Xonqa	186,1	0,43	429,8
Xiva	145,2	0,43	336,0
Shovot	169,7	0,46	372,8
Yangiariq	115,9	0,40	287,8
Yangibozor	87,2	0,34	254,4

Aholi zichligi. 2020 yil yanvar-mart oylarida viloyat bo'yicha aholi zichligi 1kv.km. ga 309,4 kishiga to'g'ri keladi, shahar va tumanlar kesimida zich joylashgan hududlar Urganch shahrida 4979,3 kishi, Xiva shahrida 2710,7 kishini tashkil qilsa va aksincha, Xazorasp tumanida 120,9 kishi va Yangibozor tumanida 254,4 kishiga to'g'ri keladi.