

## IX. TRANSPORT VA ALOQA

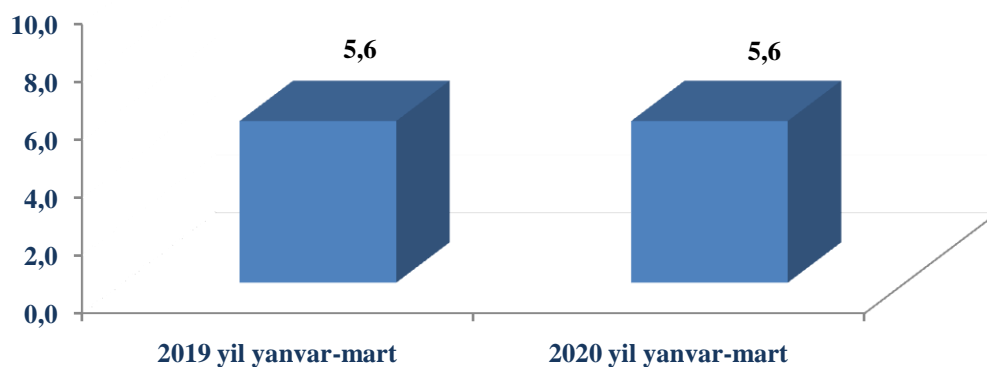
Mustaqillik yillarida transport va kommunikatsiya tizimini strategik rivojlantirish bo'yicha katta ishlar amalga oshirildi. Mamlakatimizda yaratilgan samarali transport tizimi tashqi iqtisodiy aloqalarni rivojlantirish va boshqa mamlakatlar bilan integratsiyalashuv omilidir.

**Yuk tashish.** 2020 yil yanvar-mart oylarida barcha transport turlari tomonidan 5,6 mln. tonna yuk tashilgan bo'lib, bu o'tgan yilning shu davriga nisbatan 101,2 foizni tashkil etdi.

### Yuk tashish va yuk aylanmasi asosiy ko'rsatkichlari

	2020 yil yanvar-mart	2019 yil yanvar-mart oylariga nisbatan % da
Tashilgan yuklar, mln. tn	5,6	101,2
shu jumladan:		
avtomobiltransportida	5,6	101,2
Yuk aylanmasi, mln. tn-km	124,4	103,6
shu jumladan:		
avtomobil transportida	124,4	103,6

### Avtomobil transportida yuk tashish hajmining taqqoslanishi, mln.t



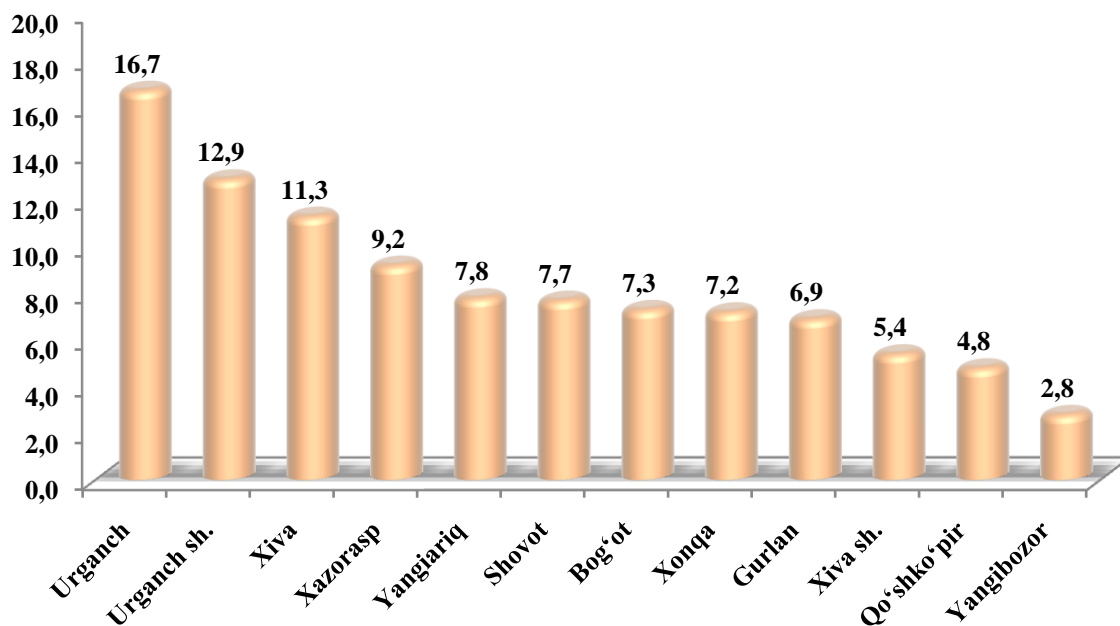
Xorazm viloyatining tuman, shaharlar bo'yicha tashilgan yuk bo'yicha etakchi o'rinni Urganch tumani (939,5 ming tonna) egalladi. Shu bilan birga, eng yuqori tonnani Urganch shahri (728,6 ming tonna) va Xiva tumanida (634,5 ming tonna) kuzatildi.

**Hududlar kesimida yuk tashish, ming tonna**  
(2020 yilning yanvar–mart holatiga)

	<i>ming tonna</i>	<i>2019 yil yanvar-martga nisbatan foiz hisobida</i>	<i>jamiga nisbatan ulushi, foiz hisobida</i>
<b>Xorazm viloyati</b>	<b>5630,8</b>	<b>101,2</b>	<b>100,0</b>
Urganch shahri	728,6	88,9	12,9
Xiva shahri	304,6	102,3	5,4
<i>tumanlar:</i>			
Bog'ot	414,8	105,2	7,3
Gurlan	389,7	103,2	6,9
Qo'shkupir	267,9	103,2	4,8
Urganch	939,5	101,2	16,7
Xazorasp	516,8	107,6	9,2
Xonqa	403,2	104,7	7,2
Xiva	634,5	102,4	11,3
Shovot	434,2	103,5	7,7
Yangiariq	438,3	102,7	7,8
Yangibozor	158,7	101,8	2,8

Ko'rsatilgan yuk tashishda eng kichik tonna quyidagi hududlar Yangibozor (158,7 ming tonna), Qo'shko'pir (267,9 ming tonna) tumanlari va Xiva shahri (304,6 ming tonna) hissasiga to'g'ri keldi.

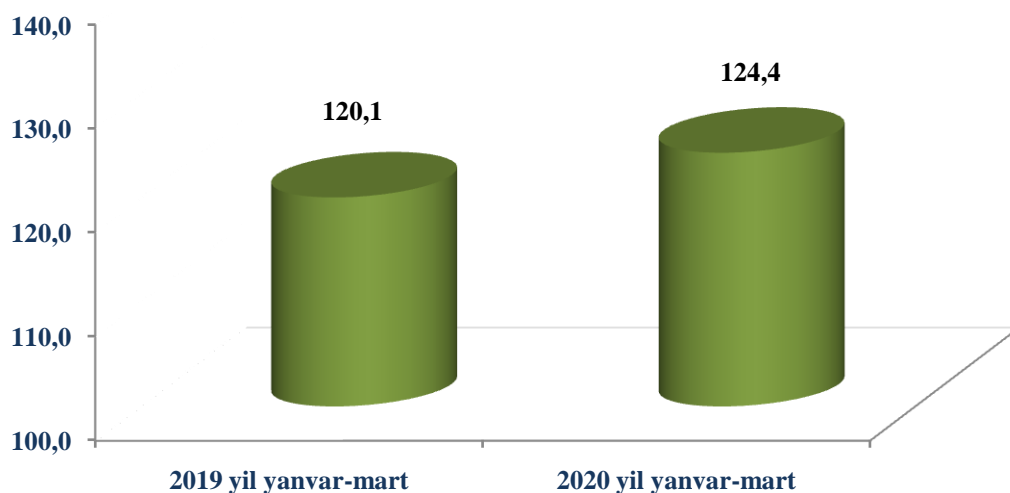
**Tashilgan yukning umumiy hajmida hududlarning ulushi, %**  
(2020 yil yanvar-mart holatiga)



Xududlar bo'yicha tashilgan yukning yuqori ulushi bo'yicha etakchi o'rinni Urganch tumani (16,7 foiz) egalladi. Shu bilan birga Urganch shahri (12,9 foiz), Xiva (11,3 foiz) va Xazorasp (9,2 foiz) tumanlarida kuzatildi.

Yuk aylanmasi barcha transport turlari tomonidan 124,4 mln. tn-km ni tashkil qildi va 103,6 foizga ko'paydi.

**Avtomobil transportida yuk aylanmasining taqqoslanishi, mln.t/km**



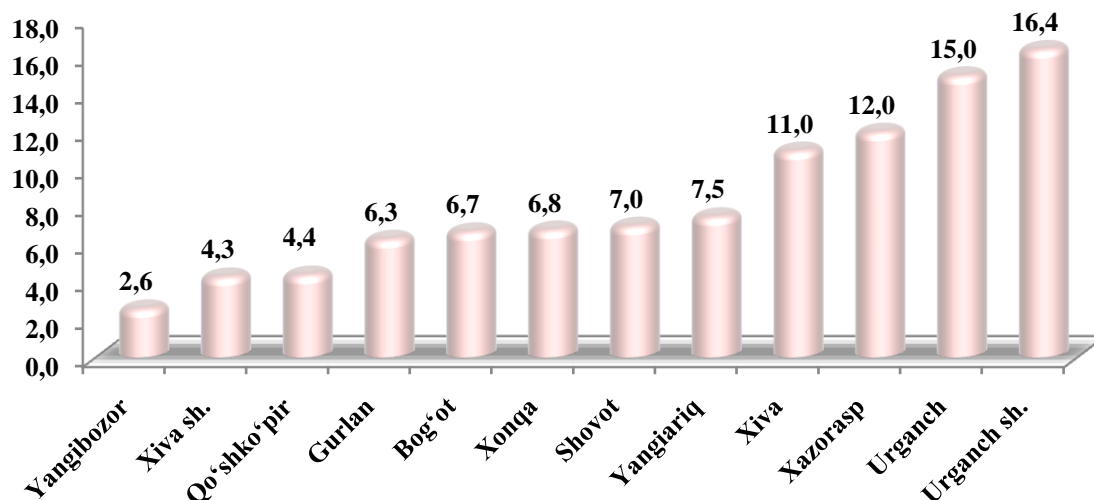
Viloyatning yuk aylanmasi hajmida etakchi o‘rinni Urganch shahri (20364,7 ming tonna-km) egalladi. Shu bilan birga eng yuqori ko‘rsatkich bilan Urganch (18739,9 ming tonna-km), Xazorasp (14945,2 ming tonna-km) va Xiva (13660,2 ming tonna-km) tumanlarida kuzatildi.

**Hududlar kesimida yuk aylanmasi, ming tonna-km**  
(2020 yilning yanvar–mart holatiga)

	<i>ming tonna-km</i>	<i>2019 yil yanvar-martga nisbatan foiz hisobida</i>	<i>jamiga nisbatan ulushi, foiz hisobida</i>
<b>Xorazm viloyati</b>	<b>124396,3</b>	<b>103,6</b>	<b>100,0</b>
Urganch shahri	20364,7	87,5	16,4
Xiva shahri	5315,8	102,4	4,3
<i>tumanlar:</i>			
Bog‘ot	8331,7	103,7	6,7
Gurlan	7897,9	102,3	6,3
Qo‘shkupir	5417,7	102,0	4,4
Urganch	18739,9	98,8	15,0
Xazorasp	14945,2	152,2	12,0
Xonqa	8483,5	112,7	6,8
Xiva	13660,2	101,2	11,0
Shovot	8726,9	101,7	7,0
Yangiariq	9278,9	103,9	7,5
Yangibozor	3234,0	101,3	2,6

Ko‘rsatilgan yuk aylanmasidagi eng kichik tonna-km quyidagi hududlar Yangibozor (3234,0 ming tonna-km), Qo‘shko‘pir (5417,7 ming tonna-km) va Xonqa (8483,5 ming tonna-km) tumanlari hissasiga to‘g‘ri keldi.

**Tashilgan yuk aylanmasining umumiy hajmida hududlarning ulushi, %**  
(2020 yil yanvar-mart holatiga)



Xududlar bo'yicha tashilgan yuk aylanmasining yuqori ulushi bo'yicha etakchi o'rinni Urganch shahri (16,4 foiz) egalladi. SHu bilan birga Urganch (15,0 foiz), Xazorasp (12,0foiz)va Xiva (11,0 foiz) tumanlarida kuzatildi.

Yakka tartibdagi tadbirkorlarning avtomobil transportidagi yuk aylanmasi 2019 yil yanvar-martga nisbatan 1,1 foizga ko'paydi va 83,9 mln. tn-km. ni tashkil qildi.

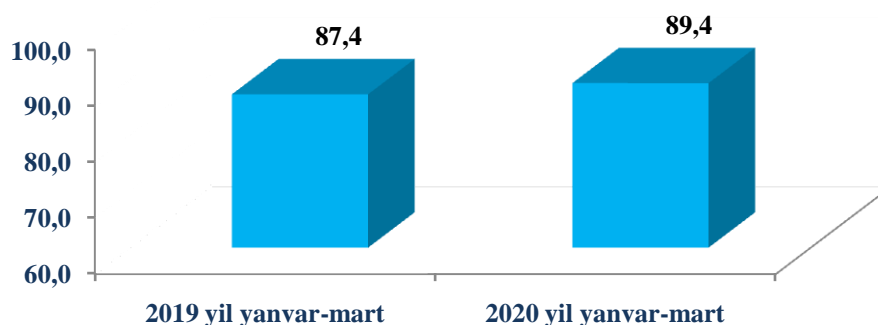
**Yo'lovchi tashish.** 2020 yil yanvar-martoylarida viloyat bo'yicha avtomobil transportida 89,4 mln. kishi tashilgan bo'lib, bu ko'rsatkich o'tgan yilning shu davriga nisbatan 102,3 foizga ko'paygan.

**Yo'lovchi tashish va yo'lovchi aylanmasi asosiy ko'rsatkichlari**

	2020 yil yanvar-mart	2019 yil yanvar-mart oylariga nisbatan %
Tashilgan yo'lovchi, mln. yo'lovchi	89,4	102,3
shu jumladan: avtomobil transportida	89,4	102,3
Yo'lovchi aylanmasi, mln. yo'lovchi-km	1709,8	102,0
shu jumladan: avtomobil transportida	1709,8	102,0

## Yo'lovchi tashish hajmining taqqoslanishi,

*mln.yo'lovchi*



Viloyatning tuman, shaharlar bo'yicha tashilgan yo'lovchi bo'yicha etakchi o'rinni Urganch (19218,2 ming kishi) shahri egalladi. SHu bilan birga, eng yuqori ko'rsatkich bilan Xazorasp (11155,9 ming kishi), Xonqa (7907,3 ming kishi) va Gurlan (7827,3 ming kishi) tumanlarida kuzatildi.

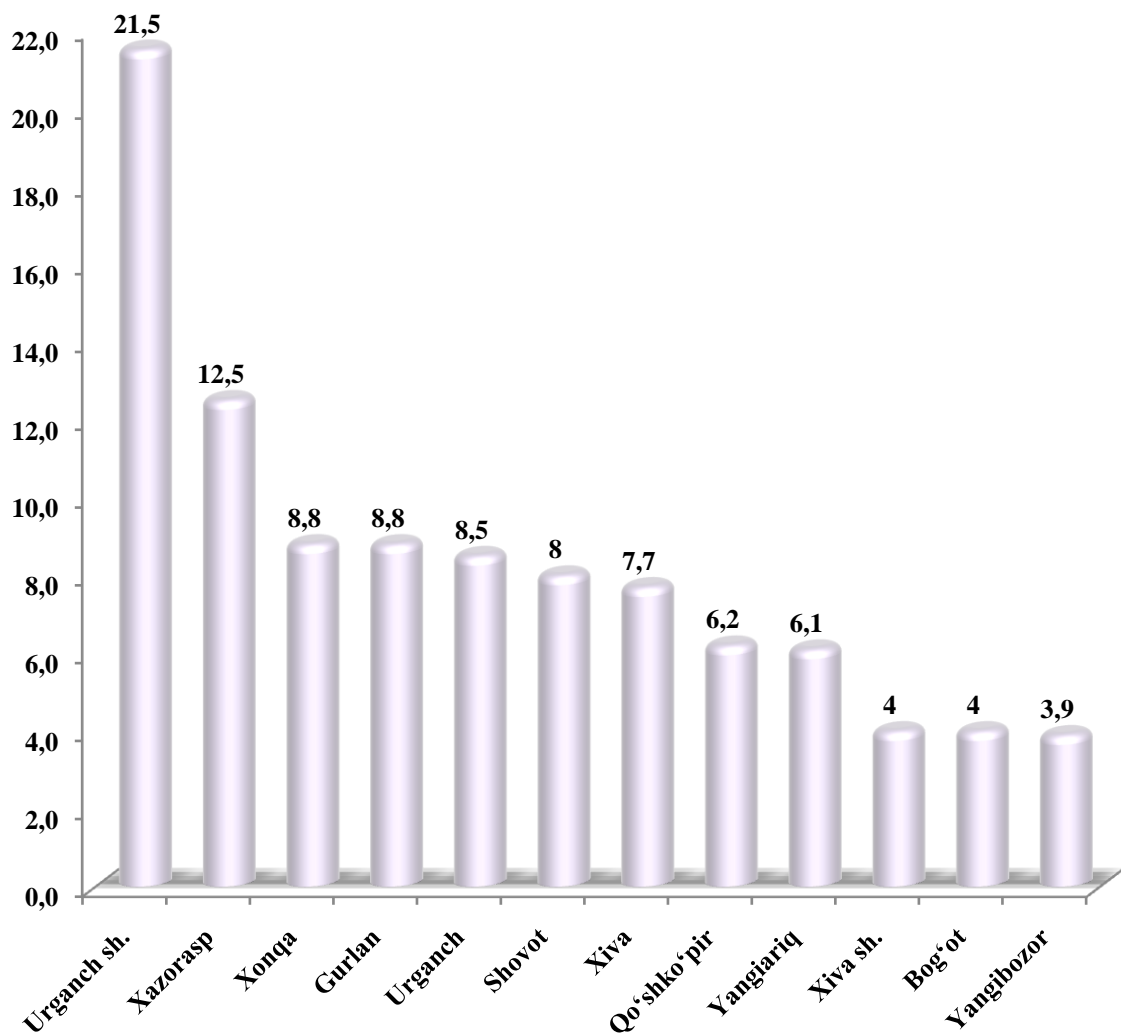
## Hududlar kesimida yo'lovchi tashish, ming kishi

*(2020 yilning yanvar–mart holatiga)*

	<i>ming kishi</i>	<i>2019 yil yanvar-martiga nisbatan foiz hisobida</i>	<i>jamiga nisbatan ulushi, foiz hisobida</i>
<b>Xorazm viloyati</b>	<b>89377,8</b>	<b>102,3</b>	<b>100,0</b>
Urganch shahri	19218,2	102,3	21,5
Xiva shahri	3541,0	102,7	4,0
<i>tumanlar:</i>			
Bog'ot	3576,4	102,5	4,0
Gurlan	7827,3	101,8	8,8
Qo'shko'pir	5584,4	101,0	6,2
Urganch	7556,9	101,6	8,5
Xazorasp	11155,9	101,5	12,5
Xonqa	7907,3	101,6	8,8
Xiva	6866,5	101,6	7,7
Shovot	7167,3	106,9	8,0
Yangiariq	5522,5	102,5	6,1
Yangibozor	3454,1	103,4	3,9

Ko'rsatilgan yo'lovchi tashishda eng kichik ko'rsatkich quyidagi hududlar Yangibozor (3454,1 ming kishi), Bog'ot (3576,4 ming kishi) tumanlari va Xiva shahri (3541,0 ming kishi) hissasiga to'g'ri keldi.

**Tashilgan yo'lovchining umumiy hajmida hududlarning ulushi, %**  
(2020 yilning yanvar–mart holatiga)

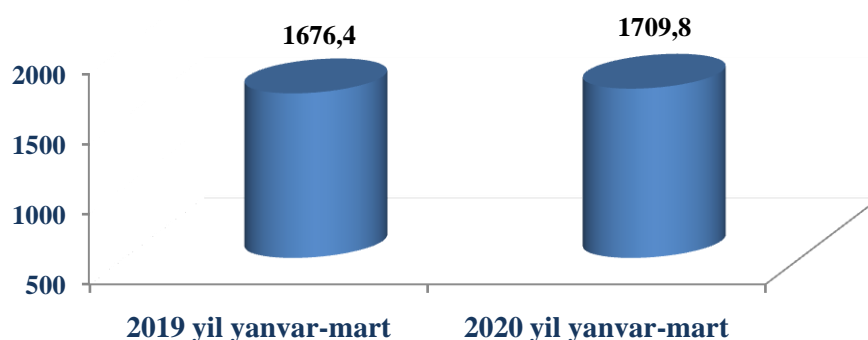


Hududlar bo'yicha tashilgan yo'lovchi tashishning yuqori ulushi bo'yicha etakchi o'rinni Urganch (21,5 foiz) shahri egalladi. Shu bilan birga Xazorasp (12,5 foiz), Xonqa (8,8 foiz) va Gurlan (8,8 foiz) tumanlarida kuzatildi.

2020 yil yanvar-martoylarida viloyat bo'yicha yo'lovchi aylanmasi 1709,8 mln. yo'lovchi-kmni tashkil qildi va 2019 yil yanvar-mart oylariganisbatan 102,0 foizga oshgan.

## Yo'lovchi aylanmasining taqqoslanishi

*mln.yo'lovchi-km*



## Hududlar kesimida yo'lovchi aylanmasi, ming yo'lovchi-km

*(2020 yilning yanvar–mart holatiga)*

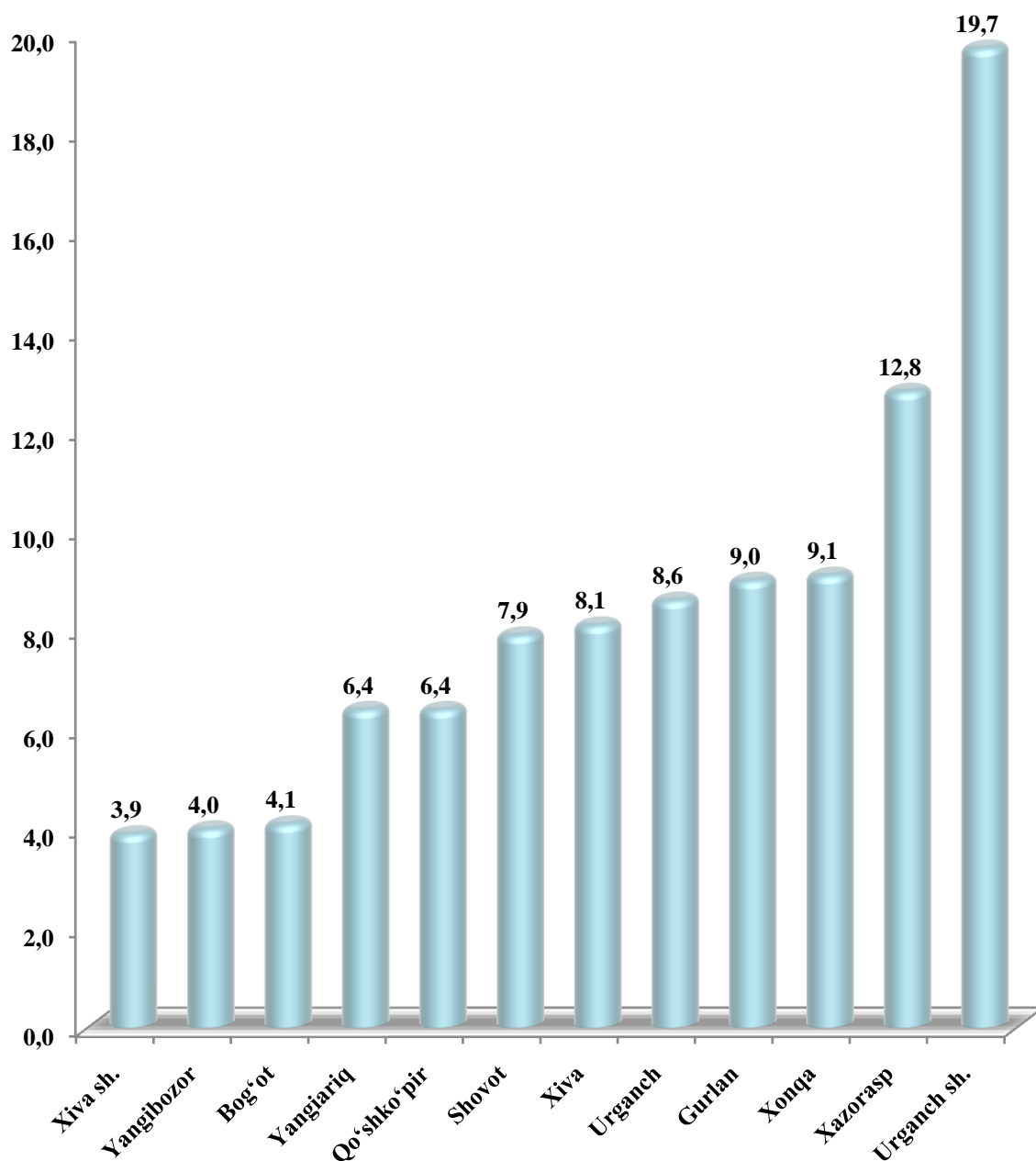
	<i>ming yo'lovchi-km</i>	<i>2019 yil yanvar-martiga nisbatan foiz hisobida</i>	<i>jamiga nisbatan ulushi, foiz hisobida</i>
<b>Xorazm viloyati</b>	<b>1709815,0</b>	<b>102,0</b>	<b>100,0</b>
Urganch shahri	336396,5	101,6	19,7
Xiva shahri	67240,0	103,3	3,9
<i>tumanlar:</i>			
Bog'ot	69773,3	102,0	4,1
Gurlan	153434,3	101,8	9,0
Qo'shkupir	110085,0	101,6	6,4
Urganch	147670,1	101,2	8,6
Xazorasp	219326,9	101,8	12,8
Xonqa	155341,5	101,7	9,1
Xiva	138078,5	102,2	8,1
Shovot	135841,5	103,3	7,9
Yangiariq	109103,4	103,3	6,4
Yangibozor	67524,0	103,1	4,0

Viloyatning yo'lovchi aylanmasihajmida etakchi o'rinni Urganch (336396,5 ming yo'lovchi-km) shahri egalladi. Shu bilan birga eng yuqori ko'rsatkich bilan Xazorasp (219326,9 ming yo'lovchi-km), Xonqa (155341,5 ming yo'lovchi-km) va Gurlan (153434,3 ming yo'lovchi-km) tumanlarida kuzatildi.



Ko'rsatilgan yo'lovchi aylanmasidagi eng kichik yo'lovchi-km quyidagi hududlar Yangibozor tumani (67524,0 ming yo'lovchi-km), Bog'ottumani (69773,3 ming yo'lovchi-km) va Xiva shahri (67240,0 ming yo'lovchi-km) hissasiga to'g'ri keldi.

**Tashilgan yo'lovchi aylanmasining  
umumiy hajmida hududlarning ulushi, %**  
*(2020 yilning yanvar–mart holatiga)*



Xududlar bo'yicha yuk aylanmasining yuqori ulushi bo'yicha etakchi o'rinni Urganch (19,5 foiz) shahri egalladi. Shu bilan birga Xazorasp (12,8 foiz), Xonqa (9,3 foiz), Gurlan (9,0 foiz) va Urganch (8,8 foiz) tumanlarida kuzatildi.