

## VI. KORXONA VA TASHKILOTLARNING MOLIYAVIY NATIJALARI

**Foyda.** Hisobot ma'lumotlariga ko'ra, 2020 yilning yanvar-fevral oylarida iqtisodiyot tarmoqlarida korxonalar va tashkilotlar tomonidan 17,7 mlrd. so'm. miqdorda yakuniy moliyaviy natija olindi.

2019 yilning shu davriga nisbatan solishtirganimizda, foyda hajmi 58,3% kamaygan.

### 2020 yilning yanvar-fevral oylarida iqtisodiy faoliyat turlari bo'yicha yakuniy moliyaviy natijalari<sup>1)</sup>

	<i>Foyda, zarar (-), mlrd.so'm</i>	<i>2019 yilning yanvar-fevraliga nisbatan %da</i>
<b>Jami</b>	<b>17,7</b>	<b>58,3</b>
Tog'-kon sanoati va ochiq konlarni ishlash	-	-
Ishlab chiqaradigan sanoat	5,3	38,1
Elektr, gaz, bug' bilan ta'minlash va havoni konditsiyalash	0,8	5,1 m.
Qurilish	1,2	45,1
Savdo	4,6	87,9
Tashish va saqlash	4,9	86,4
Yashash va ovqatlanish bo'yicha xizmatlar	0,1	-
Axborot va aloqa	-	-
Moliyaviy va sug'urta faoliyati	0,02	-
Ko'chmas mulk bilan operatsiyalar	0,5	28,0
Professional, ilmiy va texnik faoliyat	0,03	33,2
Boshqarish bo'yicha faoliyat va yordamchi xizmatlar ko'rsatish	0,1	183,4
Sog'liqni saqlash va ijtimoiy xizmatlar ko'rsatish	0,002	-
Boshqalar	0,2	24,3

<sup>1)</sup>Byudjet va boshqa notijorat tashkilotlar, mahsulot ishlab chiqaruvchi qishloq xo'jalik korxonalar, fermer va dehqon xo'jaliklari, sug'urta tashkilotlari, banklar, kichik korxonalar va mikrofirmalarsiz.

**2020 yilning yanvar-fevral oylarida hududlar kesimida  
yakuniy moliyaviy natijalari**

	<i>Foyda, zarar (-), mlrd.so‘m</i>	<i>2019 yilning yanvar-fevraliga nisbatan % da</i>
<b>Xorazm viloyati</b>	<b>17,7</b>	<b>58,3</b>
Urganch shahar	5,8	53,1
Xiva shahar	0,4	74,8
<i>tumanlar;</i>		
Bog‘ot	0,3	145,7
Gurlan	0,2	105,3
Qo‘shko‘pir	0,3	114,2
Urganch	4,0	77,4
Xazorasp	-2,1	-
Xonqa	1,2	136,7
Xiva	0,04	6,4 m.
Shovot	6,1	158,0
Yangiariq	0,6	99,7
Yangibozor	0,9	44,0

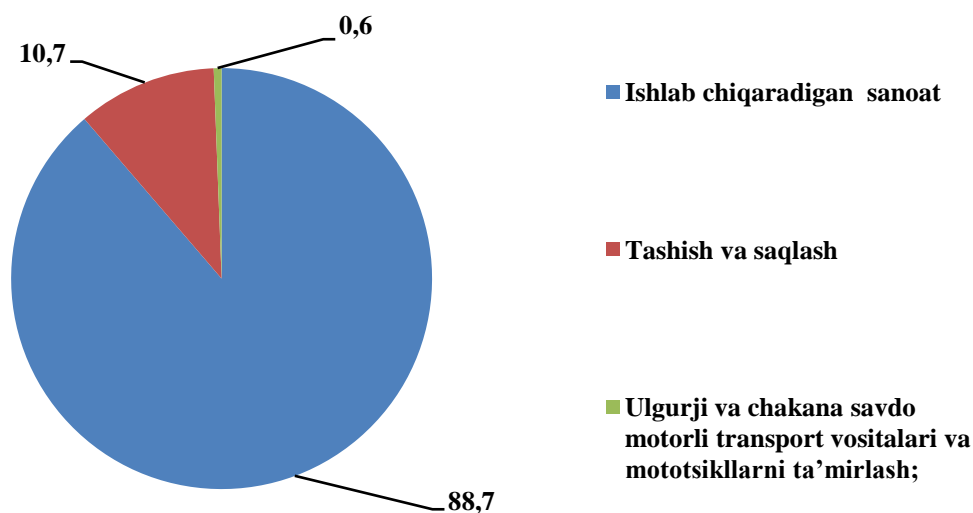
Hududlar kesimida foydaning asosiy qismi Shovot tumani – 6,1 mlrd. so‘m (jami foydaning 34,4%), Urganch shahri – 5,8 mlrd. so‘m (32,8 %), Urganch tumani – 4,0 mlrd. so‘m (22,6%) va Xonqa tumani – 1,2 mlrd. so‘m (6,8%)ga to‘g‘ri keladi.

**Zararlar.** 2020 yilning yanvar-fevral oylarida 3 ta korxonalar va tashkilotlar 3,0 mlrd. so‘m zararga yo‘l qo‘ydi.

Zararning asosiy qismi ishlab chiqaradigan sanoat 2,66 mlrd. so‘m, tashish va saqlash 0,32 mlrd. so‘m, ulgurji va chakana savdo; motorli transport vositalari va mototsikllarni ta‘mirlash 0,02 mld.so‘mto‘g‘ri keladi.

**2020 yilning yanvar-fevralida iqtisodiy faoliyat turlari bo'yicha zarar ko'rgan korxonalar va tashkilotlarning moliyaviy natijalari**

	<i>Korxonalar soni</i>	<i>Zarar summasi</i>	
		<i>mln.so'm</i>	<i>jamiga nisbatan % da</i>
<b>Jami</b>	<b>3</b>	<b>3,0</b>	<b>100,0</b>
Ishlab chiqaradigan sanoat	1	2,66	88,7
Tashish va saqlash	1	0,32	10,7
Ulgurji va chakana savdo motorli transport vositalari va mototsikllarni ta'mirlash	1	0,02	0,6



**2020 yilning yanvar-fevralida hududlar kesimida zarar ko'rgan korxonalar va tashkilotlarning moliyaviy natijalari**

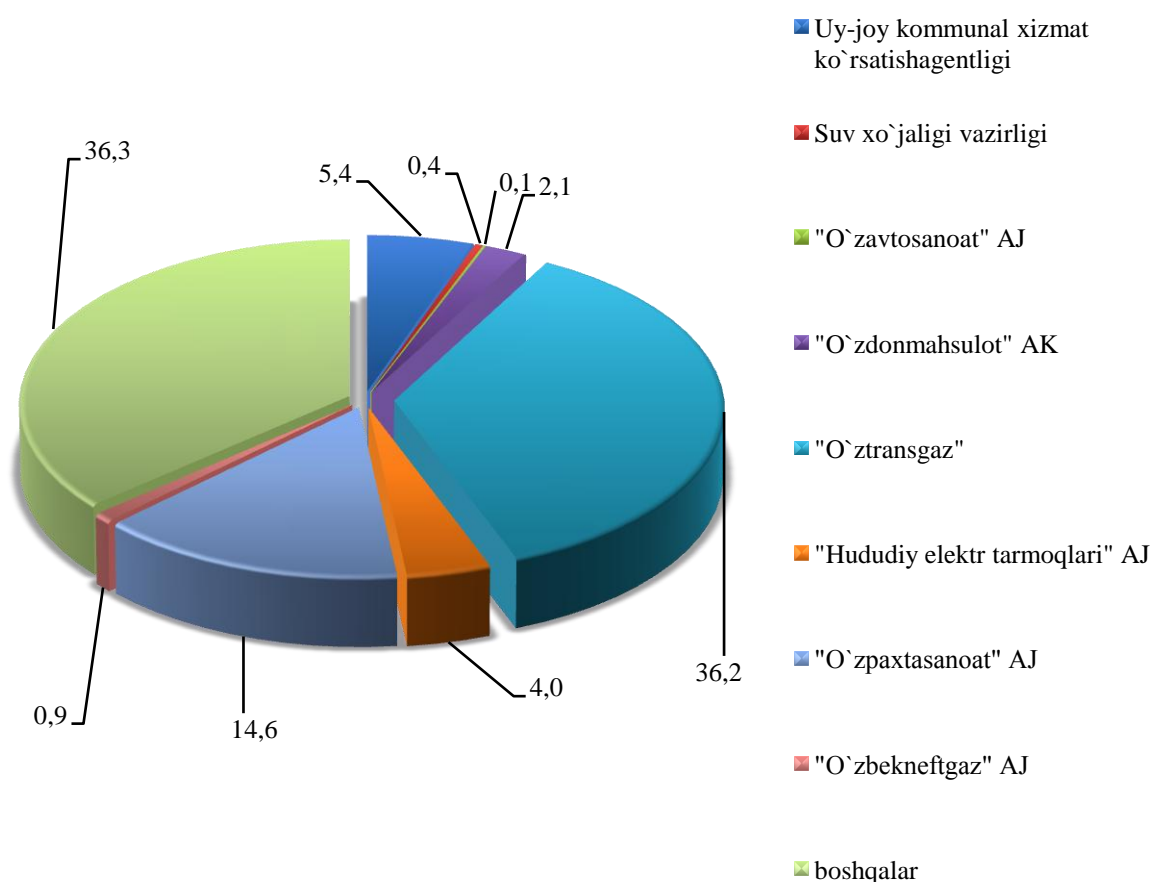
	<i>Korxonalar soni</i>	<i>Zarar ko'rgan korxonalarning ulushi, % da</i>	<i>Zarar summasi, mln.so'm</i>
<b>Xorazm viloyati</b>	<b>3</b>	<b>100,0</b>	<b>2962,2</b>
Urganch shahar	2	11,0	324,4
Xazorasp tumani	1	89,0	2637,8

2020 yil 1 mart holatigazalar ko'rgan korxonalar va tashkilotlari Urganch shahri va Xazorasp tumaniga to'g'ri kelmoqda.

## Korxonalar va tashkilotlarning debitorlik va kreditorlik qarzdorligi holati<sup>1)</sup>

2020 yil 1 mart holatiga debitor qarzdorlikning umumiy xajmi 977,8 mlrd. soʻmni tashkil qildi, shundan muddati oʻtgan – 6,5 mlrd. soʻm yoki jami qarzdorlikning 0,7 %ini tashkil qildi. Muddati oʻtgan debitor qarzdorlik 2019 yilning 1 martiga nisbatan solishtirilganda 18,4% kamaygan.

### 2020 yil 1 mart holatiga vazirlik va idoralarning debitor qarzdorligi (jamiga nisbatan % da)



Eng koʻp debitor qarzdorlik “Oʻztransgaz” AJ korxonalarida – 354,0 mlrd. soʻm (viloyat boʻyicha jami qarzdorlikdan 36,2 foiz), “Oʻzpakhtasanoat” AJ – 143,3 mlrd. soʻm (14,6 foiz), Oʻzbekiston Respublikasi Uy-joy kommunal xizmat koʻrsatish vazirligi – 52,6 mlrd. soʻm (5,4 foiz), "Hududiy elektr tarmoqlari" AJ – 38,8 mlrd. soʻm (4,0 foiz), “Oʻzdonmahsulotlari” AJ – 20,3 mlrd. soʻm (2,1 foiz) kuzatilmoqda.

<sup>1)</sup>Byudjet va boshqa notijorat tashkilotlar, mahsulot ishlab chiqaruvchi qishloq xoʻjalik korxonalarida, fermer va dehqon xoʻjaliklari, sugʻurta tashkilotlari, banklar, kichik korxonalar va mikrofirmalarsiz.

**2020 yilning yanvar-fevral oylarida hududlar kesimida  
yakuniy debitor qarzdorlik natijalari**

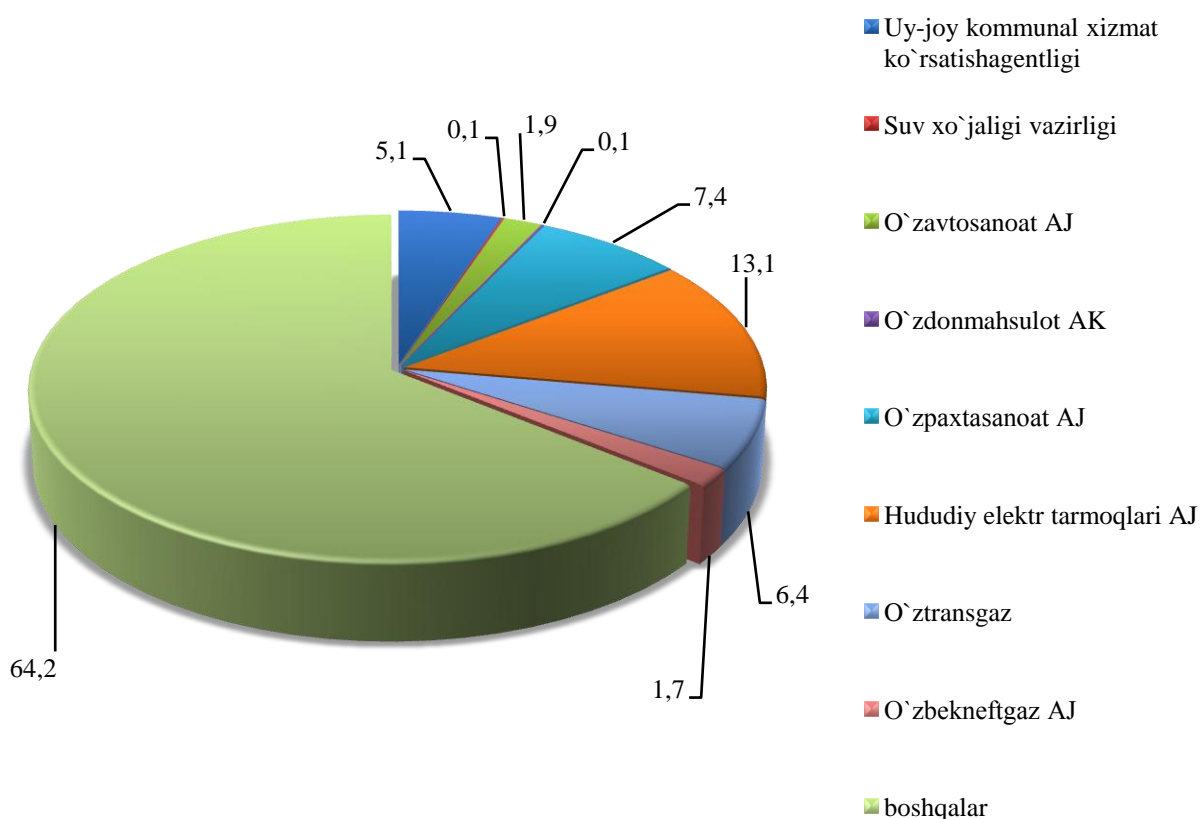
	<i>Debitor qarzdorlik (-), mlrd. so‘m</i>	<i>2019 yilning yanvar-fevraliga nisbatan % da</i>
<b>Xorazm viloyati</b>	<b>977,8</b>	<b>2,0 m.</b>
Urganch shahar	563,7	148,8
Xiva shahar	8,9	7,4 m.
<i>tumanlar;</i>		
Bog‘ot	12,6	3,2 m.
Gurlan	22,5	27,9 m.
Qo‘shko‘pir	20,6	8,0 m.
Urganch	26,3	43,3
Xazorasp	127,5	91,0 m.
Xonqa	72,4	7,8 m.
Xiva	3,3	114,6
Shovot	90,5	4,6 m.
Yangiariq	27,1	20,5 m.
Yangibozor	2,4	95,9

Hududlar kesimida debitor qarzdorlik asosiy qismi Urganch shahri - 563,7 mlrd. so‘m (jami debitor qarzdorlikning 57,6%), Xazorasp tumani – 127,5 mlrd. so‘m (13,0%) va Shovot tumani – 90,5 mlrd. so‘m (9,2 %) to‘g‘ri keladi.

## Korxonalar va tashkilotlarning kreditorlik qarzdorligi holati<sup>1)</sup>

2020 yil 1 mart holatiga kreditor qarzdorlikning umumiy xajmi 1004,1 mlrd.soʻmni tashkil qildi, shundan muddati oʻtgan – 1,0 mlrd.soʻm yoki jami qarzdorlikning 0,1 % ini tashkil qildi. Muddati oʻtgan kreditor qarzdorlik 2019 yilning 1 martiga nisbatan solishtirilganda 5,5% kamaygan.

### 2020 yil 1 mart holatiga vazirlik va idoralarning kreditor qarzdorligi(jamiga nisbatan foizda)



Eng koʻp kreditor qarzdorlik "Hududiy elektr tarmoqlari" AJ –131,7 mlrd. soʻm (viloyat boʻyicha jami qarzdorlikdan 13,1 foiz), "Oʻztransgaz" AJ – 63,9 mlrd. soʻm (6,4 foiz), "Oʻzpaxtasanoat" AJ – 74,6 mlrd. soʻm (7,4 foiz), Oʻzbekiston Respublikasi Uy-joy kommunal xizmat koʻrsatish vazirligi – 51,1 mlrd. soʻm (5,1 foiz), "Oʻzdonmahsulotlari" AJ – 19,1 mlrd. soʻm (1,9 foiz), "Oʻzbekneftgaz" AJ– 17,3 mlrd. soʻm (1,7 foiz) kuzatilmoqda.

<sup>1)</sup>Byudjet va boshqa notijotat tashkilotlar, mahsulot ishlab chiqaruvchi qishloq xoʻjalik korxonalar, fermer va dehqon xoʻjaliklari, sugʻurta tashkilotlari, banklar, kichik korxonalar va mikrofirmalarsiz.

**2020 yilning yanvar-fevral oylarida hududlar kesimida  
yakuniy keditor qarzdorlik natijalari**

	<i>kreditor qarzdorlik (-), mlrd.so‘m</i>	<i>2019 yilning yanvar-fevraliga nisbatan % da</i>
<b>Xorazm viloyati</b>	<b>1004,1</b>	<b>119,1</b>
Urganch shahar	337,4	86,0
Xiva shahar	2,8	189,1
<i>tumanlar;</i>		
Bog‘ot	4,3	14,8
Gurlan	8,5	27,2
Qo‘shko‘pir	9,6	39,1
Urganch	163,4	86,9
Xazorasp	131,7	5,9 m.
Xonqa	52,5	72,7
Xiva	11,2	113,6
Shovot	264,2	54,4 m.
Yangiariq	11,2	32,5
Yangibozor	7,4	22,5

Hududlar kesimida kreditor qarzdorlik asosiy qismi Urganch shahri - 337,4 mlrd. so‘m (jami debitor qarzdorlikning 33,6%), Shovot tumani – 264,2 mlrd. so‘m (26,3 %) va Urganch tumani – 163,4 mlrd. so‘m (16,2%)ga to‘g‘ri keladi.