

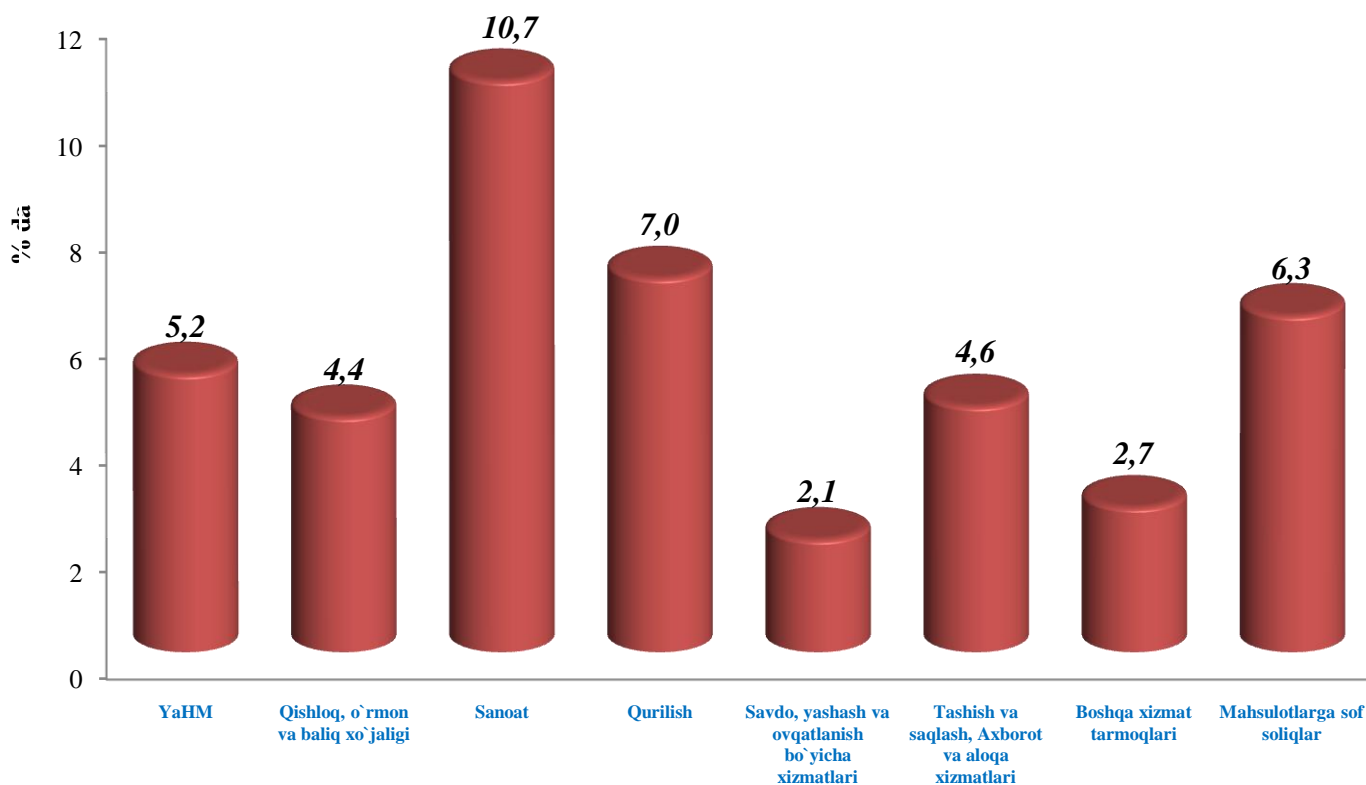
## I. YALPI HUDUDIY MAHSULOT

Dastlabki ma'lumotlarga ko'ra, 2020 yil yanvar-martda ishlab chiqarilgan yalpi hududiy mahsulotning (YaHM) hajmi 3726,9 mlrd. so'mni tashkil etdi va 2019 yilning yanvar-martiga nisbatan o'sish sur'ati 105,2 foizga teng bo'ldi.

2020 yil yanvar-mart oylarida YaHM deflyator indeksi 114,2 foizni tashkil qildi.

**Yalpi hududiy mahsulot (YaHM)**–milliy hisoblar asosiy ko'rsatkichi bo'lib, muayyan davrda mintaqaning iqtisodiy hududida joylashgan resident-institusional birliklar ishlab chiqarish faoliyatining yakuniy natijasini ifodalaydi. YaHM ishlab chiqarish usulida, iqtisodiy faoliyat turlari bo'yicha yalpi qo'shilgan qiymat hajmi va mahsulotlarga sof soliqlar yig'indisi orqali hisoblanadi.

**YaHMning iqtisodiy faoliyat turlari bo'yicha o'sish sur'atlari, foizda  
2020 yil yanvar-mart oylarida**



Iqtisodiyotning asosiy tarmoqlarida kuzatilgan o‘shish sur‘atlari YaHM o‘shishida asosiy omil bo‘lib xizmat qildi. Jumladan, sanoat – 110,7 foiz (umumiy ulushning 18,8 foizi), qurilish – 107,0 foiz (umumiy ulushning 6,7 foizi), tashish va saqlash, axborot va aloqa xizmatlari – 104,6 foiz (umumiy ulushning 7,5 foizi) va qishloq, o‘rmon va baliq xo‘jaligi – 104,4 foiz (umumiy ulushning 31,8 foizi)ni tashkil qildi.

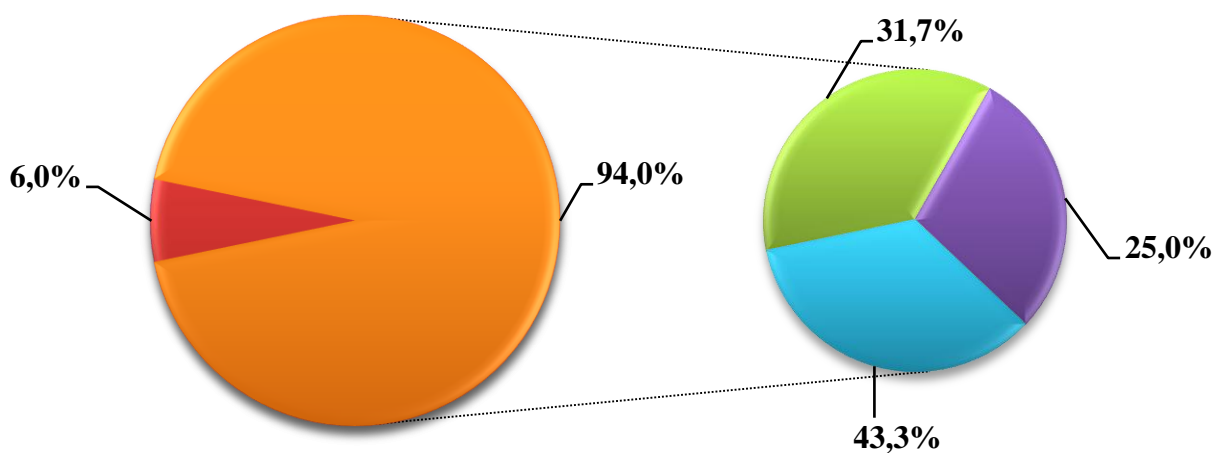
**Yanvar-mart oylarida viloyat yalpi hududiy  
mahsulotining iqtisodiy faoliyat turlari bo‘yicha tarkibi**

	<i>mlrd.so‘m</i>		<i>2019 yil yanvar-martga nisbatan foiz hisobida</i>
	<i>2019 yil yanvar-mart</i>	<i>2020 yil yanvar-mart</i>	
<b>I. Yalpi hududiy mahsulot, jami</b>	<b>3 101,4</b>	<b>3 726,9</b>	<b>105,2</b>
<i>shu jumladan:</i>			
Tarmoqlarning yalpi qo‘shilgan qiymati	2 916,8	3 584,7	105,1
Mahsulotlarga sof soliqlar	184,6	142,2	106,3
<b>II. Tarmoqlarning yalpi qo‘shilgan qiymati</b>	<b>2 916,8</b>	<b>3 584,7</b>	<b>105,1</b>
Qishloq, o‘rmon va baliq xo‘jaligi	923,2	1 139,3	104,4
Sanoat (qurilishni qo‘shgan holda)	731,5	915,6	109,7
sanoat	534,9	675,6	110,7
qurilish	196,6	240,0	107,0
Xizmatlar	1 262,1	1 529,8	103,0
savdo, yashash va ovqatlanish bo‘yicha xizmatlar	231,6	266,1	102,1
tashish va saqlash, axborot va aloqa xizmatlari	233,8	267,2	104,6
boshqa xizmatlar	796,7	996,5	102,7

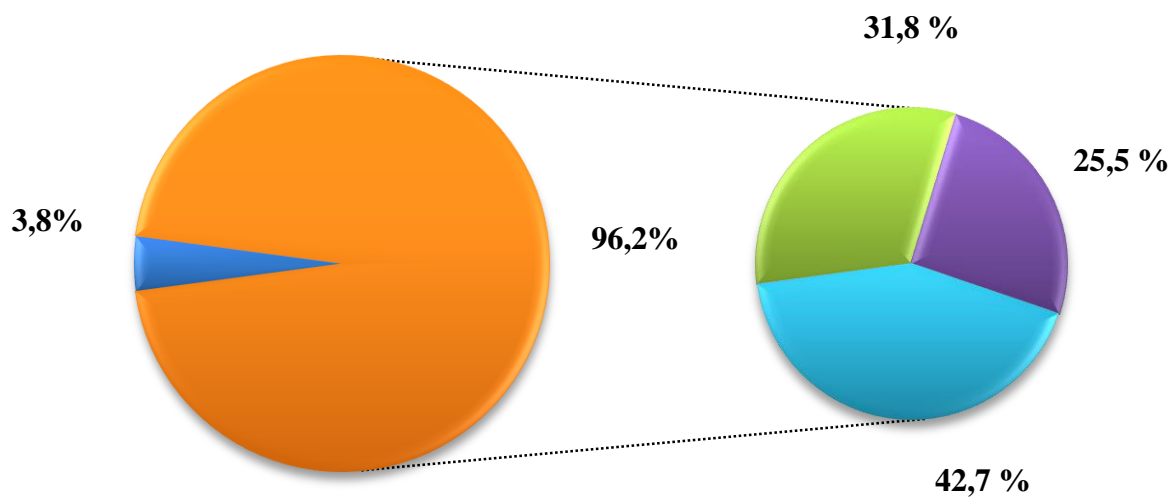
2020 yilning yanvar-mart oylarida viloyatning yalpi hududiy mahsulotining o‘shish sur‘atiga asosiy ta’siri 110,7 foiz –sanoat, 107,0 foiz – qurilish, 104,4 foiz – qishloq, o‘rmon va baliq xo‘jaligi tarmoqlari hissasiga to‘g‘ri kelmoqda. YaHM ishlab chiqarish umumiy hajmining 65,9 foizi kichik tadbirkorlik (biznes) hissasiga to‘g‘ri keldi, bu ko‘rsatkich 2019 yil yanvar-mart oylarida 65,7 foizni tashkil qilgan.

**Yalpi hududiy mahsulotning tarmoqlar bo'yicha tarkibi**  
*yanvar-mart holatiga(jamiga nisbatan foizda)*

**2019 yil yanvar-mart**



**2020 yil yanvar-mart**



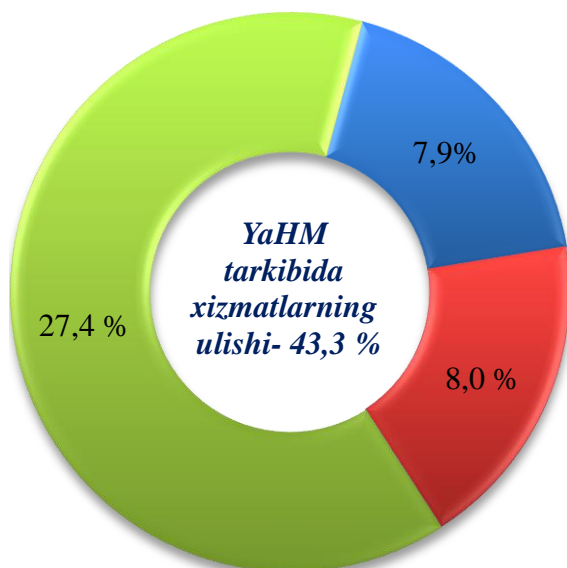
- Mahsulotlarga sof soliqlar
- Tarmoqlarning yalpi qo'shilgan qiymati
- Qishloq, o'rmon va baliq xo'jaligi
- Sanoat (qurilishni qo'shgan holda)
- Xizmatlar

2020 yilning yanvar-mart oylarida YaHM tarkibida Qishloq, oʻrmon va baliq xoʻjaligi sohasining ulushi 31,8 foizni tashkil qildi, bu esa 2019 yilning yanvar-martiga nisbatan 0,1 punktga koʻpdir (31,7 foiz), xizmatlar sohasi 42,7 foizni tashkil qildi va 0,6 punktga kamaydi. Sanoat (qurilishni qoʻshgan holda)ni ulushi 25,5 foizni tashkil qilib, 2019 yil yanvar-mart oylariga nisbatan 0,5 punktga oshdi.

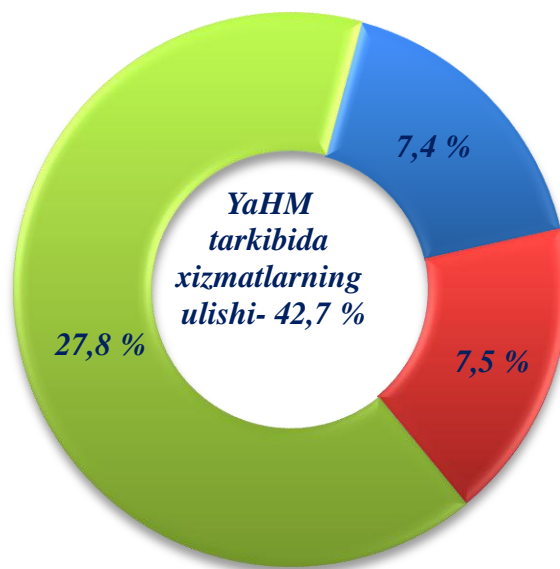
Aholi jon boshiga hisoblangan YaHM 1993,7 ming soʻmni tashkil etdi va bu koʻrsatkich oʻtgan yilning mos davriga nisbatan 103,4 foiz oʻsishga erishildi.

### Xizmatlar sohasining yalpi qoʻshilgan qiymati tarkibi (jamiga nisbatan foizda)

2019 yil yanvar-mart



2020 yil yanvar-mart



- savdo, yashash va ovqatlanish boʻyicha xizmatlar
- tashish va saqlash, axborot va aloqa
- xizmat koʻrsatuvchi boshqa tarmoqlar

2020 yil yanvar-martda yalpi hududiy mahsulot hajmida xizmatlar ulushi 42,7 foiz (2019 yil yanvar-martda 43,3 foiz)ni tashkil qildi.

Savdo, yashash va ovqatlanish boʻyicha xizmatlarning YaHM tarkibidagi ulushi 7,4 foizni (2019 yil yanvar-martda 7,9 foiz), tashish va saqlash, axborot va aloqa xizmatlari – 7,5 foizni (8,0 foiz), xizmat koʻrsatuvchi boshqa tarmoqlar – 27,8 foizni (27,4 foiz) tashkil etdi.

**O‘zbekiston Respublikasining Xorazm viloyati bilan solishtirma  
makroiqtisodiy ko‘rsatkichlari**  
(2020 yil yanvar-mart)

	<i>O‘zbekiston Respublikasi</i>		<i>Xorazm viloyati</i>		<i>Respublikadagi ulushi % da</i>	
	<i>mlrd. so‘m</i>	<i>O‘shish sur‘ati, % da</i>	<i>mlrd. so‘m</i>	<i>O‘shish sur‘ati, % da</i>	<i>yanvar-mart 2019 y.</i>	<i>yanvar-mart 2020 y.</i>
Yalpi ichki mahsulot (hududiy) mahsulot	110517,8	104,1	3726,9	105,2	3,3	3,4
Sanoat	82229,5	104,0	2217,1	110,7	2,7	2,7
Istemol tovarlari	22910,1	111,2	1352,6	119,7	5,4	5,9
Qishloq, o‘rmon va baliq xo‘jaligi	25228,5	103,9	1941,7	104,5	7,7	7,7
Investitsiyalar	33387,3	89,8	807,6	123,8	1,8	2,4
Qurilish ishlari	15462,4	106,5	532,7	107,0	3,4	3,4
Chakana tovar aylanishi	40127,3	103,8	1 844,4	101,3	4,7	4,6
Xizmatlar, jami	50 365,7	109,9	1 512,5	109,0	3,0	3,0
Eksport (mln. AQSH doll.)	3 374,7	89,1	37,1	104,3	0,9	1,1
Import (mln. AQSH doll.)	4 765,7	90,3	59,5	89,2	1,3	1,2

2020 yilning yanvar-mart oylarida Xorazm viloyati yalpi hududiy mahsuloti 3726,9 mlrd. soʻmni, Respublika yalpi ichki mahsulotdagi ulushi 3,4 foizni tashkil qilib, oʻsish surʻati oʻtgan yilning shu davriga nisbatan 105,2 foizni tashkil qildi.

2020 yil yanvar-mart oylarida sanoat mahsulotlari ishlab chiqarish hajmi 2217,1 mlrd. soʻmni (respublikada sanoat mahsulotlarining 2,7 foizini) tashkil etib, oʻtgan yilning shu davriga nisbatan, oʻsish surʻati 110,7 foizni tashkil etdi.

2020 yil yanvar-mart oylarida viloyatda 1352,6 mlrd. soʻmlik xalq isteʼmol tovarlari (respublikada xalq isteʼmol mahsulotlarining 5,9 foizi) ishlab chiqarilib, 2019 yil yanvar-mart oylariga nisbatan oʻsish surʻati 119,7 foizni tashkil etdi.

2020 yilning yanvar-mart oylarida qishloq, oʻrmon va baliq xoʻjaligi mahsulotlari ishlab chiqarilgan (koʻrsatilgan xizmatlar) umumiy hajmi 1941,7 mlrd. soʻmni (respublikada viloyat qishloq, oʻrmon va baliq xoʻjaligi mahsulotlarining ulushi 7,7 foiz)ni tashkil etib, 2019 yilning shu davriga nisbatan oʻsish surʻati 104,5 foizga etdi.

2020 yil yanvar-mart oylarida viloyatning iqtisodiyot va ijtimoiy sohani rivojlantirish uchun jami moliyalashtirish manbaalari hisobidan 807,6 mlrd. soʻm asosiy kapitalga investitsiyalar kiritilib, oʻsish surʻati 2019 yilning shu davriga nisbatan 123,8 foizni (respublikadagi ulushi 2,4 foiz) tashkil etdi.

2020 yil yanvar-mart oylarida 532,7 mlrd. soʻmlik (respublikadagi ulushi 3,4 foiz) qurilish ishlari bajarilib, oʻsish surʻati oʻtgan yilning shu davriga nisbatan 107,0 foizni tashkil etdi.

2020 yilning yanvar-martida chakana savdo tovar aylanmasi 1844,4 mlrd. soʻmni (respublikadagi ulushi 4,6 foiz), oʻsish surʻati 2019 yilning shu davriga nisbatan 101,3 foizni tashkil qildi.

2020 yil yanvar-mart oylarida bozor xizmatlari ishlab chiqarishning iqtisodiy faoliyat turlari boʻyicha hajmi 1512,5 mlrd. soʻmni, respublikadagi ulushi 3,0 foizni tashkil qildi va 2019 yil yanvar-mart oylariga nisbatan oʻsish 109,0 foizni tashkil etdi.

Tashqi savdo aylanmasi 2020 yilning yanvar-martida 96,6 mln. AQSH dollarini (respublikadagi ulushi 1,2 foizni), oʻsish surʻati 94,4 foizni, jumladan: eksport – 37,1 mln. AQSH dollarini (respublikadagi ulushi 1,1 foizni), oʻsish surʻati 104,3 foizni, import–89,2 mln AQSH dollarini (respublikadagi ulushi 1,2 foizni), oʻsish surʻati 89,2 foizni tashkil etdi.