

XII. XORAZM VILOYATINING DOIMIY AHOLISI

2023- yil 1- aprel holatiga, dastlabki ma'lu motlar

Xorazm viloyatining 2023- yil 1- aprel holatiga doimiy aholisi soni **1965,2** ming kishini tashkil etib, yil boshiga nisbatan **7,1** ming kishiga yoki **0,4 %** ga ko'paydi. Jumladan, shahar aholisi soni **650,3** ming kishini (jami aholi sonidagi ulushi **33,1 %**), qishloq aholisi soni **1314,9** ming kishi (**66,9 %**)ni tashkil etdi.

Doimiy aholi soni

1 965,2 *ming kishi*

Tabiiy o'sish

+7,5 *ming kishi*

Doimiy aholining yashash joyi bo'yicha taqsimlanishi

Shahar



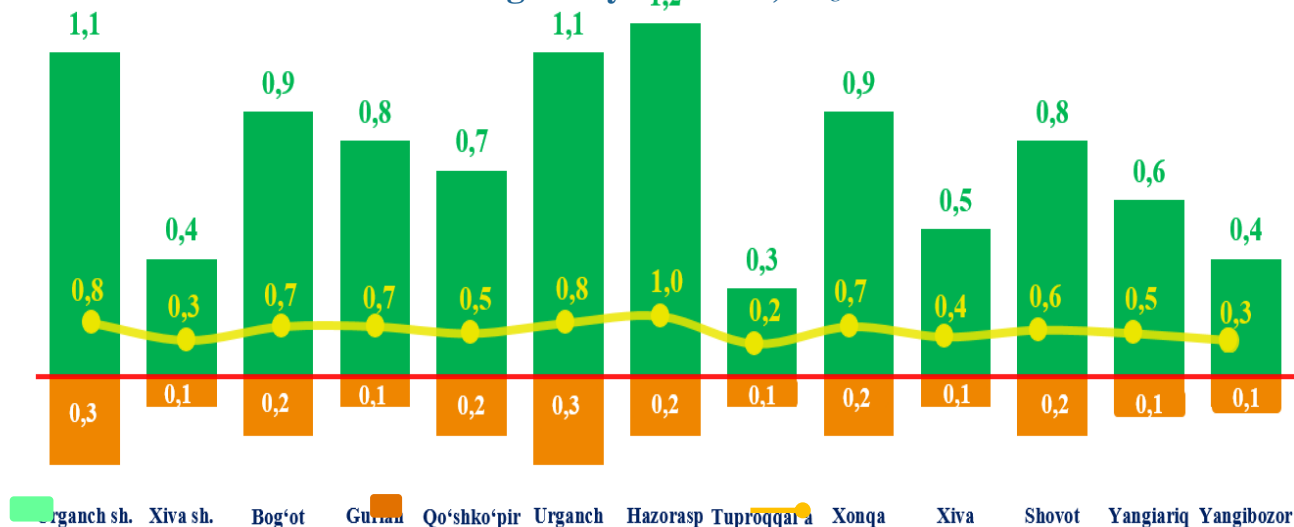
33,1%

Qishloq



66,9%

Aholining tabiiy harakati, *ming kishi*



Xorazm viloyati bo'yicha asosiy demografik ko'rsatkichlar

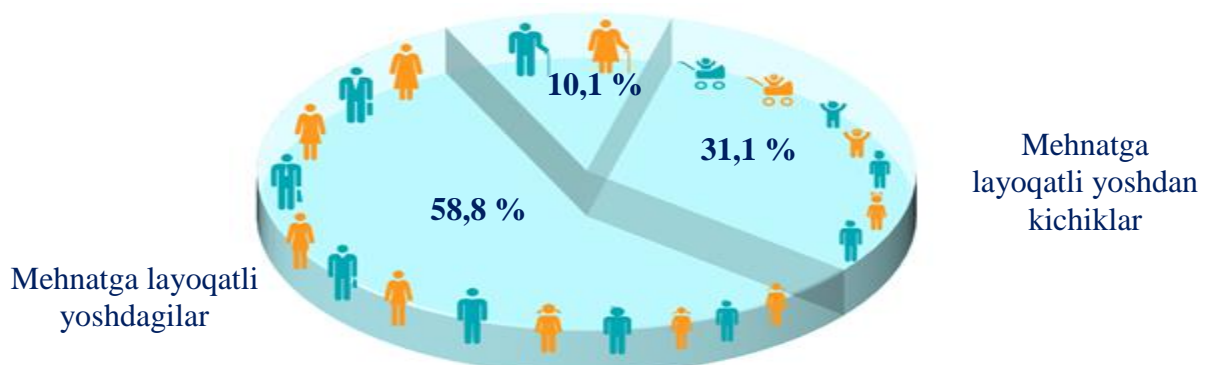
2023- yil yanvar-mart



Yosh guruhlari bo'yicha aholi soni

2023- yil 1- aprel holatiga

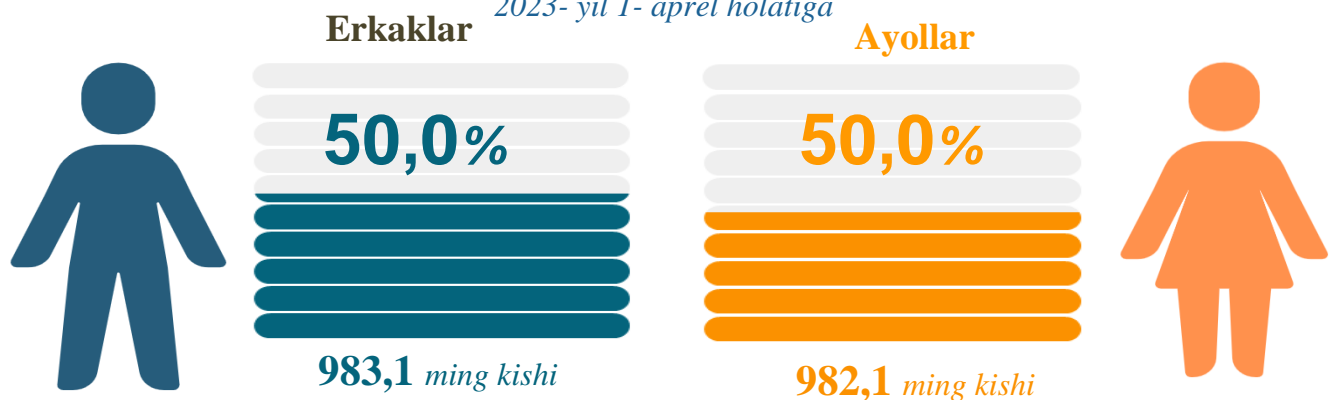
Mehnatga layoqatli
yoshdan kattalar



2023- yil 1- aprel holatiga ko'ra, viloyat doimiy aholisi sonining **31,1 %** i mehnatga layoqatli yoshdan kichiklar, **58,8 %** i mehnatga layoqatli yoshdagilar va **10,1 %** i mehnatga layoqatli yoshdan kattalar hissasiga to'g'ri kelmoqda.

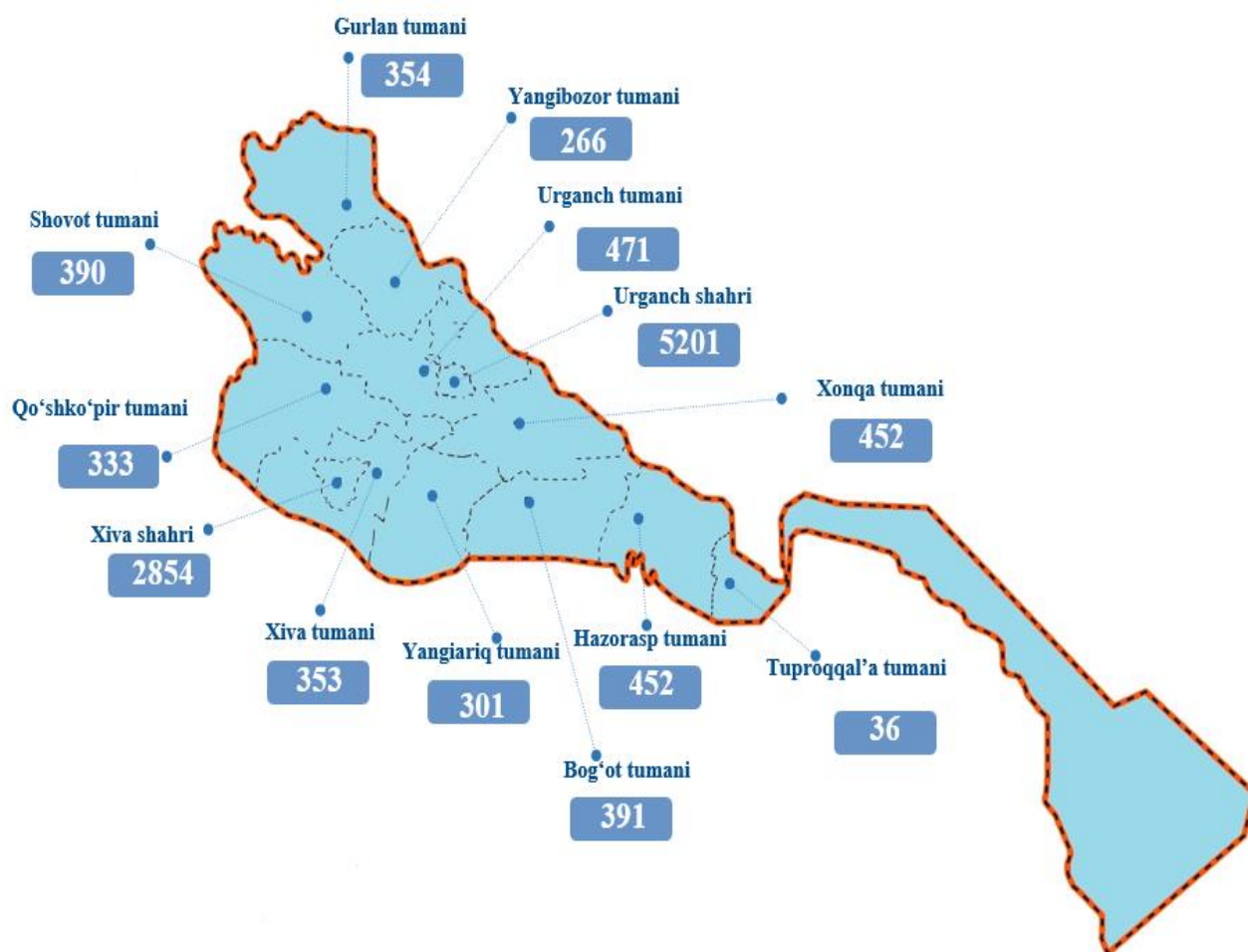
Doimiy aholi sonining taqsimlanishi

2023- yil 1- aprel holatiga



Xorazm viloyati bo'yicha aholi zichligi

2023- yil 1- aprel holatiga, 1 kv.km.ga to'g'ri keladigan aholi soni, kishi



Viloyatda 2023- yil 1- aprel holatiga 1 kvadrat kilometrda o'rtacha **325** kishi to'g'ri kelgan. Bu esa o'tgan yilning mos davriga nisbatan solishtirilganda **6** kishiga ortgan (2022- yilda 1 kv.km.ga **319** kishi).

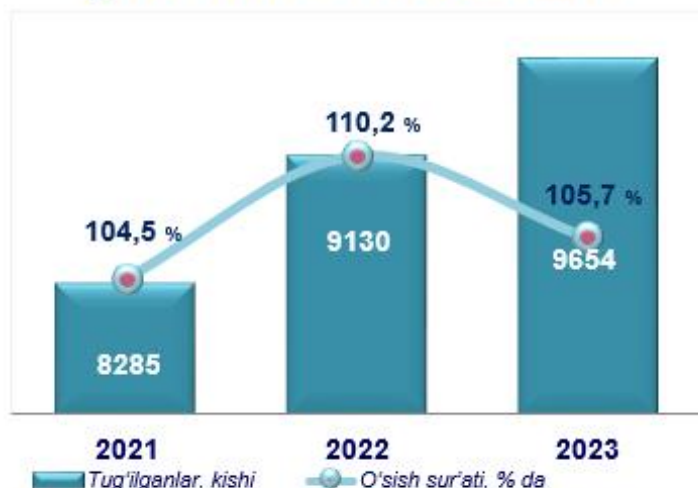
Shahar va tumanlar bo'yicha qaraydigan bo'lsak, aholi zichligining eng yuqori ko'rsatkichi Urganch shahrida **5201** kishi, Xiva shahrida **2854** kishi, Urganch tumanida **471** kishi, Hazorasp tumanida **452** kishi, Xonqa tumanida **452** kishini tashkil etgan bo'lsa, eng past ko'rsatkichlar Tuproqqal'a tumanida **36** kishi, Yangibozor tumanida **266** kishi, Yangiariq tumanida **301** kishi, Qo'shko'pir tumanida **333** kishini tashkil etgan.

Doimiy aholi sonining shahar va tumanlar bo'yicha taqsimlanishi
2023- yil 1-aprel holatiga

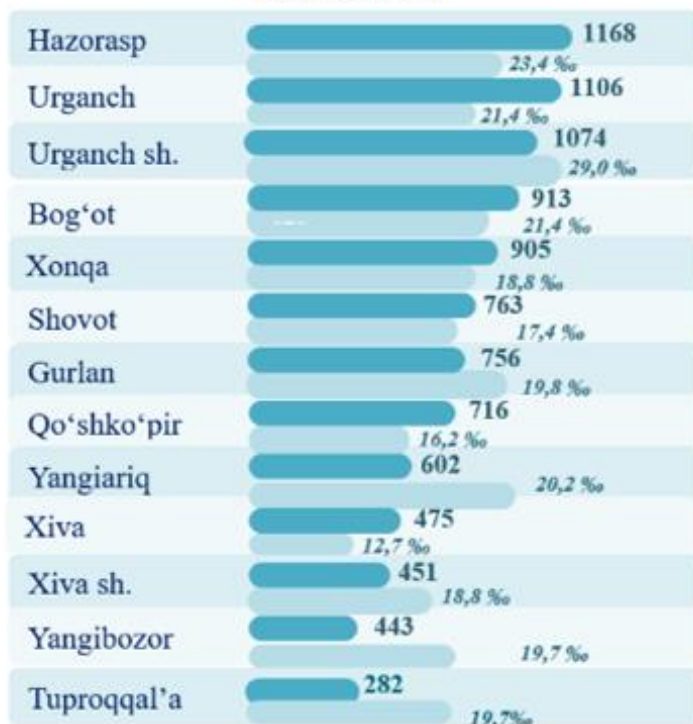
Shahar va tumanlar nomi	2022- yil	2023- yil	O'sish sur'ati, % da
Viloyat bo'yicha	1930,7	1965,2	101,8
<i>shaharlar :</i>			
Urganch sh.	147,3	150,7	102,3
Xiva sh.	95,6	97,3	101,8
<i>tumanlar:</i>			
Bog'ot	170,0	173,2	101,9
Gurlan	152,6	155,0	101,6
Qo'shko'pir	176,5	179,4	101,6
Urganch	206,4	210,3	101,9
Hazorasp	199,3	202,9	101,8
Tuproqqal'a	56,9	58,3	102,5
Xonqa	192,3	195,5	101,7
Xiva	150,0	152,4	101,6
Shovot	174,8	177,6	101,6
Yangiariq	119,3	121,4	101,8
Yangibozor	89,7	91,2	101,7

Xorazm viloyati shahar va tumanlari kesimida 2023- yil 1- aprel holatiga eng ko'p aholining o'sish surati Tuproqqal'a tumanida **2,5** foizga ,Urganch shahrida **2,3** foizga, Urganch tumanida **1,9** foizga va Bog'ot tumanida **1,9** foizga kuzatilgan.

QAYD ETILGAN TUG'ILISHLAR



Shahar va tumanlar kesimida tug'ilganlar soni va koeffitsiyenti



Tug'ilganlarning taqsimlanishi

Yanvar- mart

O'g'il bolalar Qiz bolalar

4 893 4 761



Yanvar- fevral

O'g'il bolalar Qiz bolalar

3 319 3 203



Mart

O'g'il bolalar Qiz bolalar

1 574 1 558



Yanvar- mart

Shahar aholisi Qishloq aholisi

3 563 6 091



2023- yil yanvar- mart oylarida **9,7** mingta bola tug'ilganligi qayd etilgan bo'lib, mos ravishda 1000 aholiga nisbatan tug'ilish koeffitsiyenti **20,0** promilleni tashkil etdi hamda bu ko'rsatkich 2022- yilga nisbatan **0,8** promillega oshganligi kuzatildi (2022- yilda **19,2** promilleni tashkil etgan).

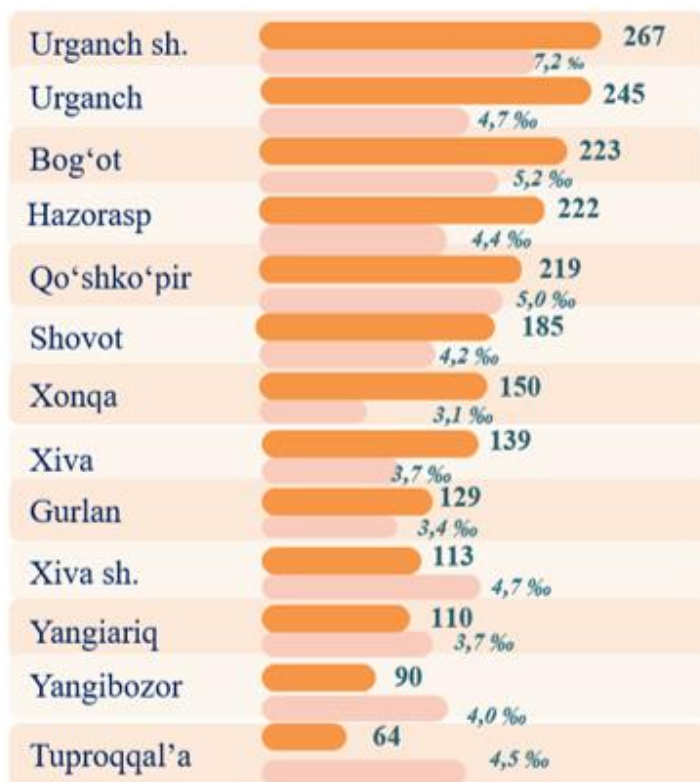
VAFOT ETGANLAR



Vafot etganlarning taqsimlanishi



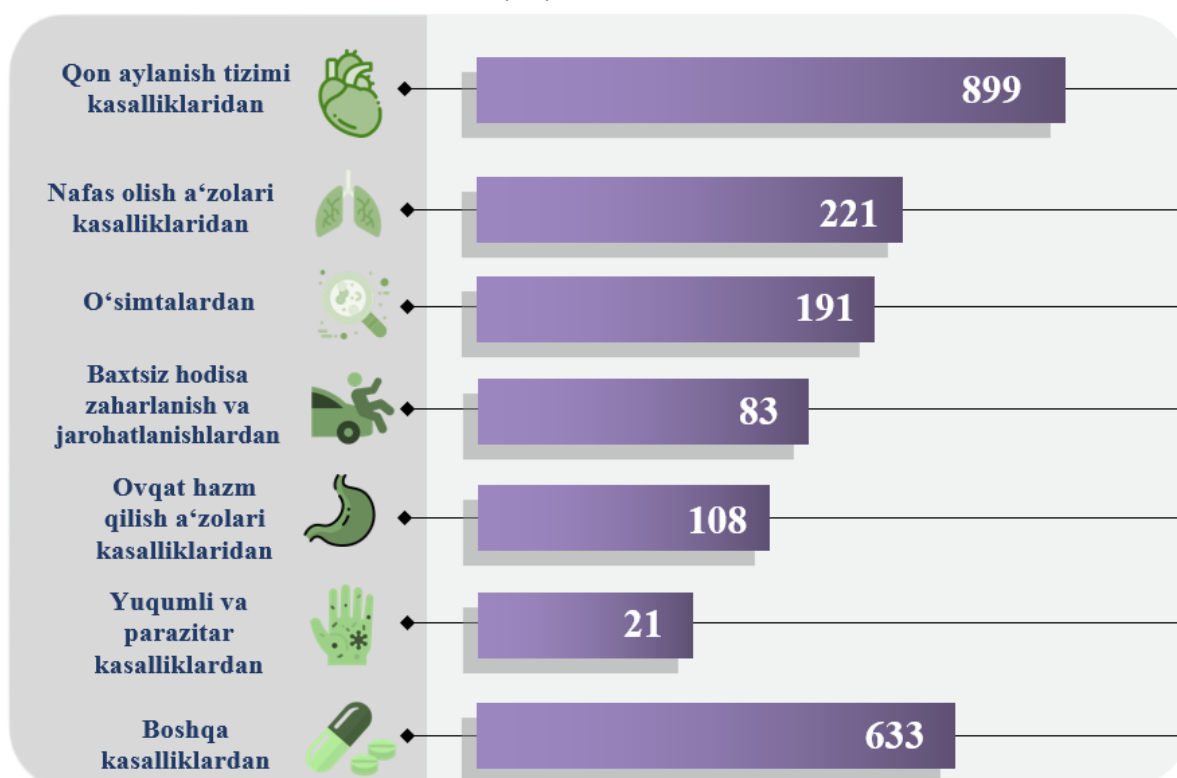
Shahar va tumanlar kesimida vafot etganlar soni va koeffitsiyenti



2023- yilning yanvar- mart oylarida **2,2** mingta o'lim qayd etilgan bo'lib, har 1000 aholiga o'lim koeffitsiyenti **4,5** promilleni tashkil etgan hamda 2022- yilga nisbatan **0,5** promillega kamayganligi kuzatildi (2022- yilning yanvar-mart oylarida **5,0** promille bo'lgan).

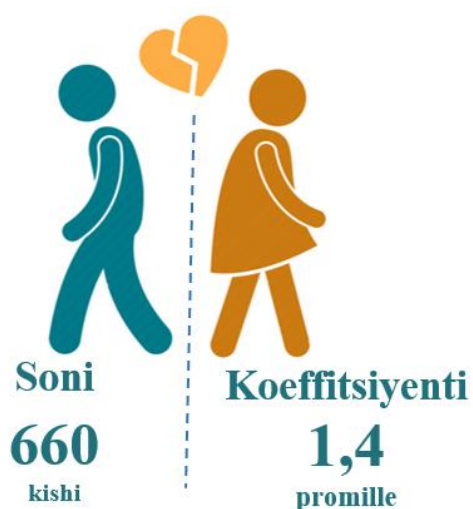
O'limning asosiy sabablar bo'yicha taqsimlanishi

2023- yil yanvar-mart, kishi



2023- yilning yanvar- mart oylarida qayd etilgan o'lim holatining **41,7** % i – qon aylanish tizimi kasalliklaridan, **8,9** % i – o'simtalardan, **10,2** % i – nafas olish a'zolari kasalliklaridan, **3,8** % i – baxtsiz hodisa, zaharlanish va jarohatlanishlardan, **5,0** % i – ovqat hazm qilish a'zolari kasalliklaridan, **1,0** % i – yuqumli va parazitlar kasalliklardan, **29,4** % i boshqa kasalliklardan vafot etganlar.

Nikohdan ajrashganlar soni va koeffitsiyenti

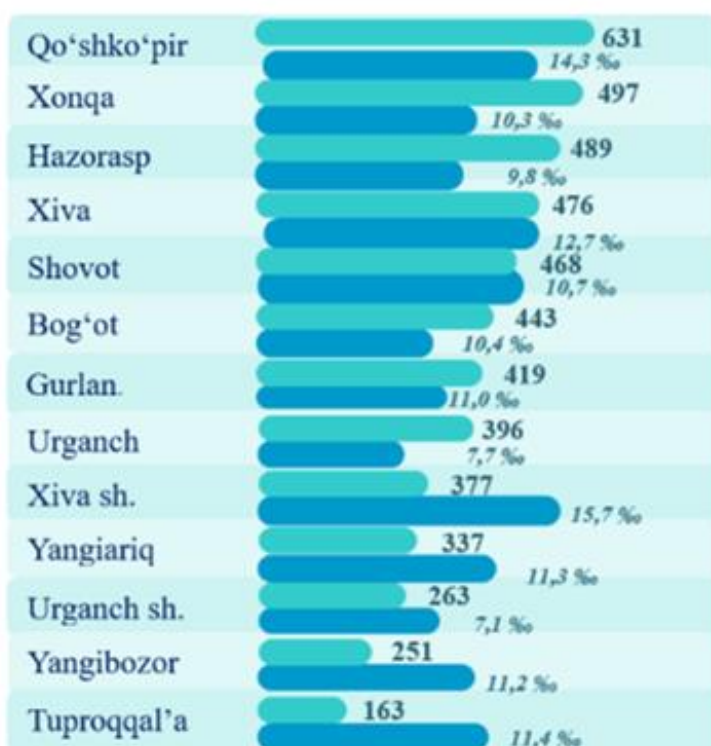


Viloyat bo'yicha nikohdan ajrashganlarning soni 2023- yilning yanvar- mart oylarida **660** kishini, har 1000 aholiga nikohdan ajralishlar koeffitsiyenti **1,4** promilleni tashkil etgan.

QAYD ETILGAN NIKOHLAR



Shahar va tumanlar kesimida nikohlar soni va koeffitsiyenti



Nikohlarning taqsimlanishi

Yanvar- mart



Yanvar- fevral



Mart



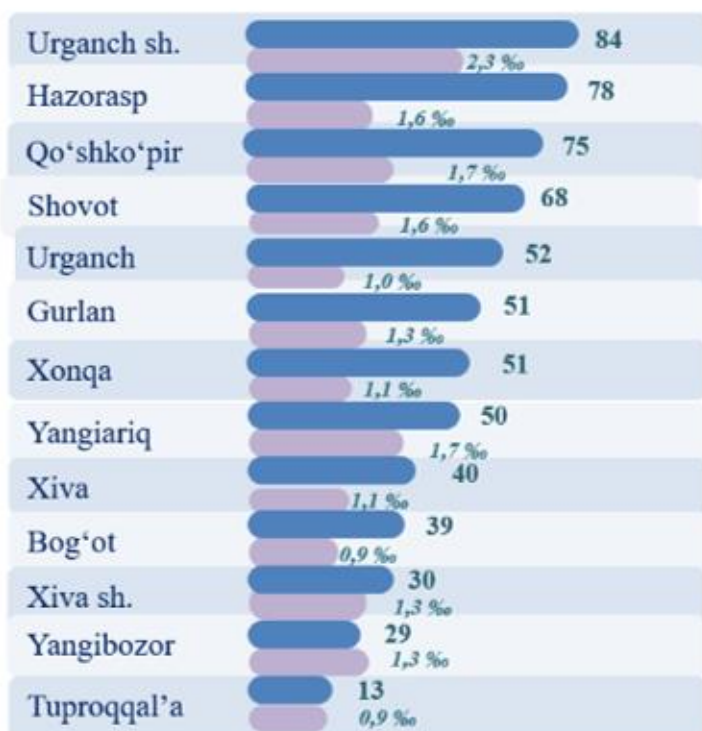
2023- yilning yanvar- mart oylarida **5,2** mingta nikoh qayd etilgan bo'lib, har 1000 aholiga nikoh koeffitsiyenti **10,8** promilleni tashkil etgan hamda 2022- yilga nisbatan **0,2** promillega kamayganligi kuzatildi (2022- yilning yanvar- mart oylarida **11,0** promille bo'lgan).

NIKOH DAN AJRALISHLAR



Nikohdan ajralishlar soni va koeffitsiyenti

2023- yil yanvar- mart, birlik



Nikohdan ajralishlarning taqsimlanishi

Yanvar- mart



Yanvar- fevral



Mart



2023- yil yanvar- mart oylarida **0,7** mingta nikohdan ajralishlar qayd etilgan bo'lib, har 1000 aholiga nikohdan ajralishlar koeffitsiyenti **1,4** promilleni tashkil etgan hamda 2022- yilga nisbatan **0,4** promillega oshganligi kuzatildi (2022- yil yanvar- mart oylarida **1,0** promille bo'lgan).

AHOLI MIGRATSIYASI

(Doimiy yashash maqsadida ko'chib kelganlar va ko'chib ketganlar)

2023- yil yanvar- mart oylarida viloyat bo'yicha doimiy yashash maqsadida ko'chib kelganlar jami soni 2 079 kishini tashkil etdi.

Doimiy yashash maqsadida ko'chib ketganlar soni jami 2 493 kishini, migratsiya saldosi minus 414 kishini tashkil etdi. (2022- yil yanvar- mart oylarida minus 274 kishini tashkil etgan).

Shahar va tumanlar bo'yicha ko'chib kelganlar va ko'chib ketganlar soni

(kishi)

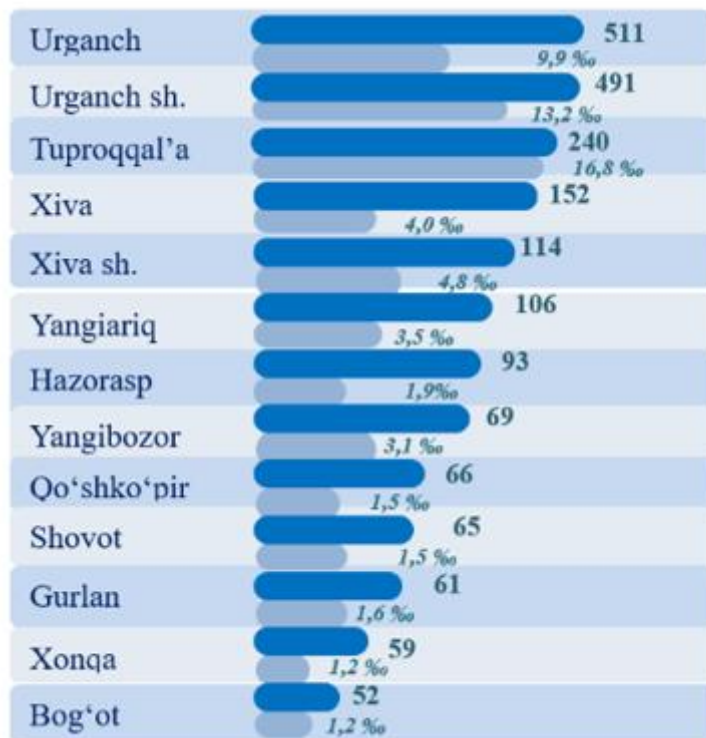
	2022 - yil yanvar- mart			2023- yil yanvar- mart		
	Ko'chib kelganlar	Ko'chib ketganlar	Migratsiya saldosi	Ko'chib kelganlar	Ko'chib ketganlar	Migratsiya saldosi
Viloyat bo'yicha:	1918	2192	-274	2079	2493	-414
<i>shaharlar:</i>						
Urganch sh.	442	448	-6	491	562	-71
Xiva sh.	124	133	-9	114	177	-63
<i>tumanlar:</i>						
Bog'ot	54	75	-21	52	94	-42
Gurlan	61	79	-18	61	115	-54
Qo'shko'pir	98	164	-66	66	136	-70
Urganch	448	302	146	511	358	153
Hazorasp	46	278	-232	93	294	-201
Tuproqqal'a	185	74	111	240	104	136
Xonqa	59	135	-76	59	161	-102
Xiva	114	204	-90	152	175	-23
Shovot	76	146	-70	65	138	-73
Yangiariq	126	83	43	106	105	1
Yangibozor	85	71	14	69	74	-5

KO'CHIB KELGANLAR



Ko'chib kelganlar soni va koeffitsiyenti

2023- yil yanvar- mart, kishi



Ko'chib kelganlarning taqsimlanishi



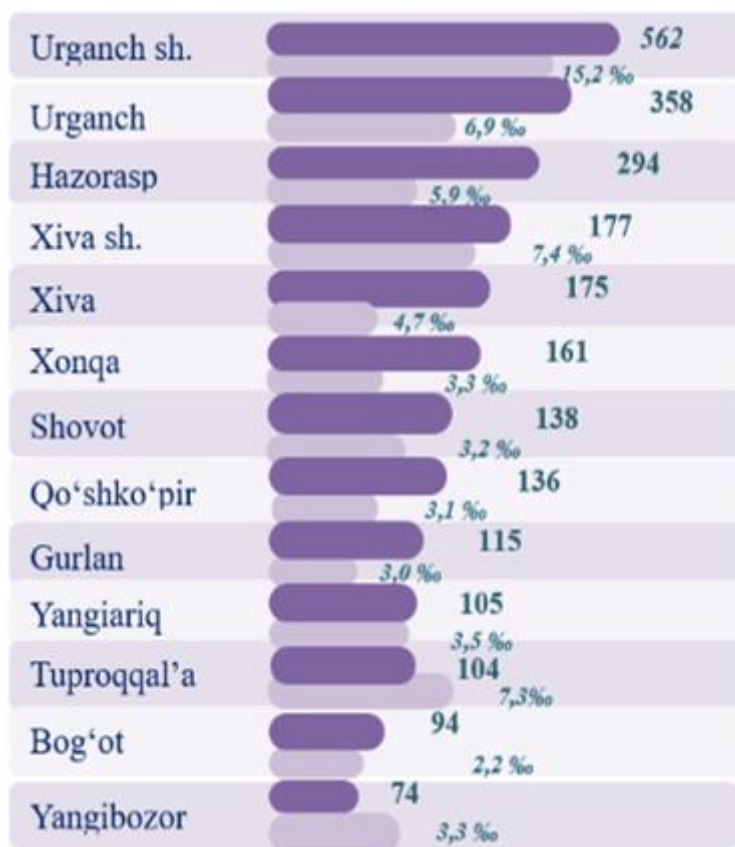
2023- yilning yanvar- mart oylarida **2,1** mingta ko'chib kelganlar qayd etilgan bo'lib, har 1000 aholiga ko'chib kelish koeffitsiyenti **4,3** promilleni tashkil etgan hamda 2022- yilga nisbatan **0,3** promillega oshganligi kuzatildi (2022- yilning yanvar- mart oylarida **4,0** promille bo'lgan).

KO'CHIB KETGANLAR



Ko'chib ketganlar soni va koeffitsiyenti

2023- yil yanvar- mart, kishi



Ko'chib ketganlarning taqsimlanishi

Yanvar-mart



Yanvar-fevral



Mart



Yanvar- mart



2023- yilning yanvar- mart oylarida **2,5** mingta ko'chib ketganlar qayd etilgan bo'lib, har 1000 aholiga ko'chib ketish koeffitsiyenti **5,2** promilleni tashkil etgan hamda 2022- yilga nisbatan **0,6** promillega ko'payganligi kuzatildi (2022- yilning yanvar- mart oylarida **4,6** promille bo'lgan).