

**O‘ZBEKISTON RESPUBLIKASI
DAVLAT STATISTIKA QO‘MITASI
XORAZM VILOYATI STATISTIKA BOSHQARMASI**

**XORAZM VILOYATINING
STATISTIK AXBOROTNOMASI**

**2020 YIL
YANVAR-SENTYABR**

Urganch – 2020 yil

SO‘Z BOSHI

Xorazm viloyatining statistik axborotnomasi Xorazm viloyatining ijtimoiy-iqtisodiy rivojlanishi, iqtisodiyot tarmoqlari va hududlar holatini kompleks tavsiflovchi Xorazm viloyati statistika boshqarmasining yarim yillik nashri hisoblanadi. Statistik axborotnomada 2020 yil yanvar-sentyabr oylari yakunlari bo'yicha Xorazm viloyatining asosiy statistik ko'rsatkichlari chop etilgan.

Ushbu nashrda 2017 yilning I choragidan boshlab, hisobot davri uchun statistik ko'rsatkichlar Evropa hamjamiyatining Iqtisodiy faoliyat turlari statistik tasniflagichiga (NACE Rev.2) asoslangan O'zbekiston Respublikasining iqtisodiy faoliyat turlari umumdavlat tasniflagichi (IFUT–2) bo'yicha shakllantirilgan va taqdim etilgan.

SHu bilan birga, mavjud iqtisodiy faoliyat turlaridan foydalanishda IFUT–2 talablari qo'llanilgan. Xususan, foydalanilayotgan yoki qayta ishlanayotgan mahsulotlarni ularning yangi turlariga qayta shakllantirishga yo'naltirilgan barcha faoliyat turlari ishlab chiqarish jarayonlariga kiritilgan: tog'–kon sanoati va ochiq konlarni ishlash, qayta ishlab chiqarish sanoati, elektr, gaz, bug' bilan ta'minlash va havoni konditsiyalash, suv ta'minoti, kanalizatsiya tizimi, chiqindilarni yig'ish va utilizatsiya qilish, qurilish (tasniflagichning B,C,D,E,F seksiyalari). Qishloq xo'jaligi ishlab chiqarishini, iqtisodiyot tarmog'i sifatida talqin qilishdagi tafovutni bartaraf etish maqsadida, yangilangan tasniflagichda qishloq xo'jaligi faqatgina dexqonchilik va chorvachilik mahsulotlarini ishlab chiqarishni o'z ichiga olmay, balki o'rmon va baliq xo'jaliklari mahsulotlarini ham o'z ichiga oladi.

SHuningdek, xalqaro statistika amaliyotiga muvofiq, iqtisodiy trendlarni yanada aniqroq tahlil qilish maqsadida, YAlpi hududiy mahsulot tuzilmasidagi iqtisodiy faoliyat turlarining ulush ko'rsatkichlari yalpi qo'shilgan qiymatga nisbatan keltirilgan (ya'ni, YAHM hajmidan mahsulotlarga soliqlar va subsidiyalar chiqarib tashlangan).

Nashr 13 ta tematik qismlardan tashkil topgan bo'lib, u asosiy makroiqtisodiy indikatorlarni, shuningdek yalpi hududiy mahsulotni ishlab chiqarish, korxonalar va tashkilotlar, jumladan kichik tadbirkorliksub'ektlarining iqtisodiy faoliyati, investitsion faollik, qishloq, o'rmonva baliq xo'jaligi, sanoat, qurilish, bozor xizmatlarining rivojlanish dinamikasi to'g'risidagi statistika ma'lumotlarini o'z ichiga oladi.

Statistik axborotnomada sanoat, qurilish, qishloq xo'jaligi, transport, ichki va tashqi savdo, ulgurji va chakana savdo, mehnat bozori va demografik holat to'g'risidagitahliliy ma'lumotlar keng yoritilgan.

Dastlabki hisoblarga asosan kelgusida aniqlik kiritilishi mumkin bo'lgan ko'rsatkichlar keltirilmoqda.

MUNDARIJA

Nomi	bet.
ASOSIY IQTISODIY KO'RSATKICHLAR	5
I. YALPI HUDUDIY MAHSULOT	6-11
II. SANOAT	12-27
III. QISHLOQ, O'RMON VA BALIQ XO'JALIGI	28-45
IV. INVESTITSİYALAR VA QURILISH	46-62
V. KICHIK BIZNES VA XUSUSIY TADBIRKORLIK	63-67
VI. KORXONA VA TASHKILOTLARNING MOLIYAVIY NATIJALARI	68-74
VII. KORXONALAR VA TASHKILOTLAR FAOLIYATINING UMUMIY TAVSIFI	75-91
VIII. XIZMATLAR	92-103
IX. TRANSPORT VA ALOQA	104-113
X. ISTE'MOL BOZORI	114-118
XI. TASHQI IQTISODIY FAOLIYAT	119-128
XII. DEMOGRAFIK HOLAT	129-138
XIII. O'RTACHA OYLIK NOMINAL HISOBLANGAN ISH HAQI	139-146

Qisqartma va shartli belgilar

YAHM	—	yalpi hududiy mahsulot	l.	—	litr
%.	—	foiz	0,0	—	katta bo‘lmagan miqdor
mlrd.	—	milliard	m.	—	marta
mln.	—	million	—	—	ko‘rsatkichning yo‘qligi
mln.AQSH doll.	—	million AQSH dollari	ga.	—	gektar
kv.	—	kvadrat	tn.	—	tonna
km.	—	kilometr	1), 2), 3) , , ,	—	izohning mavjudligi
m	—	metr	kvt.s	-	kilovatt soat
			gkall		gega kaloriya

**Asosiy iqtisodiy ko'rsatkichlar
2020 yil yanvar-sentyabr**

	<i>mlrd. so'm</i>	<i>2019 yil yanvar-sentyabr oyiga nisbatan foiz hisobida</i>
Yalpi hududiy mahsulot	14901,8	102,8
Sanoat mahsuloti	6656,3	105,6
Iste'mol tovarlari	4312,1	100,1
Qishloq, o'rmon va baliq xo'jaligi	11751,3	104,4
Asosiy kapitalga kiritilgan investitsiyalar	4962,4	112,6
Qurilish ishlari	2222,1	101,8
Yuk aylanmasi (mln. tn-km)	648,2	113,2
Yo'lovchi aylanmasi (mln. yo'lovchi-km)	5260,2	91,9
Chakana tovar aylanmasi	5867,6	91,9
Xizmatlar, jami	4711,2	102,3
Tashqi savdo aylanmasi (mln. AQSH doll)	328,9	93,3
Eksport (mln. AQSH doll.)	129,9	114,3
Import (mln. AQSH doll.)	199,0	83,3
Saldo (+;-) (mln. AQSH doll.)	-69,1	x

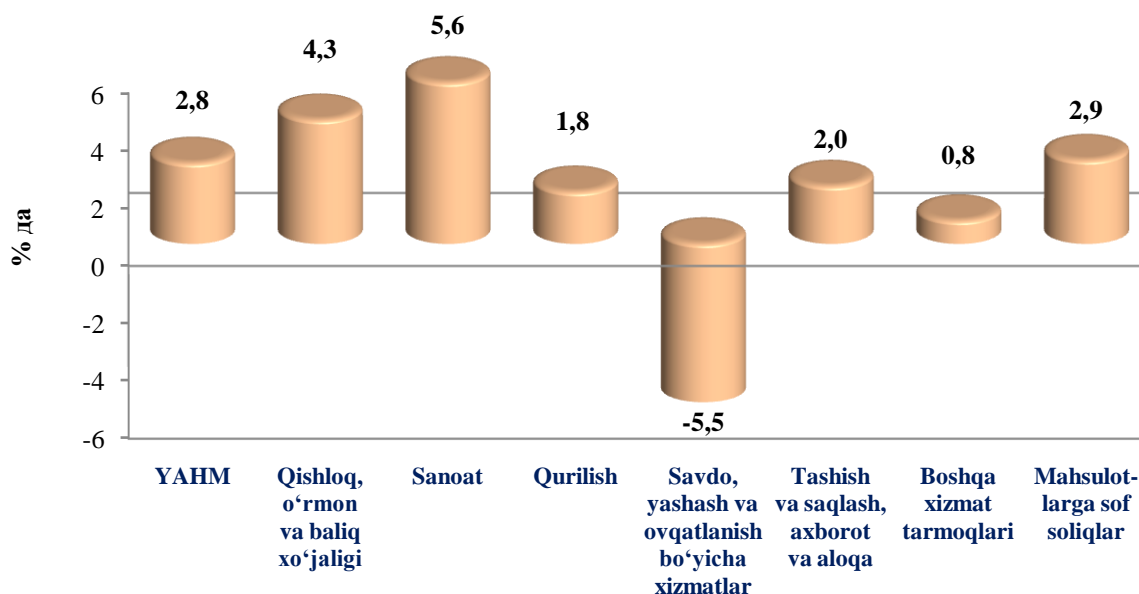
I. YALPI HUDUDIIY MAHSULOT

Dastlabki ma'lumotlarga ko'ra, 2020 yil yanvar-sentyabr oylarida ishlab chiqarilgan yalpi hududiy mahsulotning (YaHM) hajmi 14901,8 mlrd. so'mni tashkil etdi va 2019 yilning yanvar-sentyabr oyiga nisbatan o'sish sur'ati 102,8 foizga teng bo'ldi.

2020 yil yanvar-sentyabr oylarida YAHM deflyator indeksi 110,1 foizni tashkil qildi.

Yalpi hududiy mahsulot (YAHM)–milliy hisoblar asosiy ko'rsatkichi bo'lib, muayyan davrda mintaqaning iqtisodiy hududida joylashgan rezident-institutsional birliklar ishlab chiqarish faoliyatining yakuniy natijasini ifodalaydi. YAHM ishlab chiqarish usulida, iqtisodiy faoliyat turlari bo'yicha yalpi qo'shilgan qiymat hajmi va mahsulotlarga sof soliqlar yig'indisi orqali hisoblanadi.

YaHMning iqtisodiy faoliyat turlari bo'yicha o'sish sur'atlari, foizda
2020 yil yanvar-sentyabr oylarida



Iqtisodiyotning asosiy tarmoqlarida kuzatilgan o'sish sur'atlari YAHM o'sishida asosiy omil bo'lib xizmat qildi. Jumladan, qishloq, o'rmon va baliq xo'jaligi – 104,3 foiz (umumiy ulushning 47,5 foizi), sanoat – 105,6 foiz (umumiy ulushning 13,3 foizi)ni tashkil qildi.

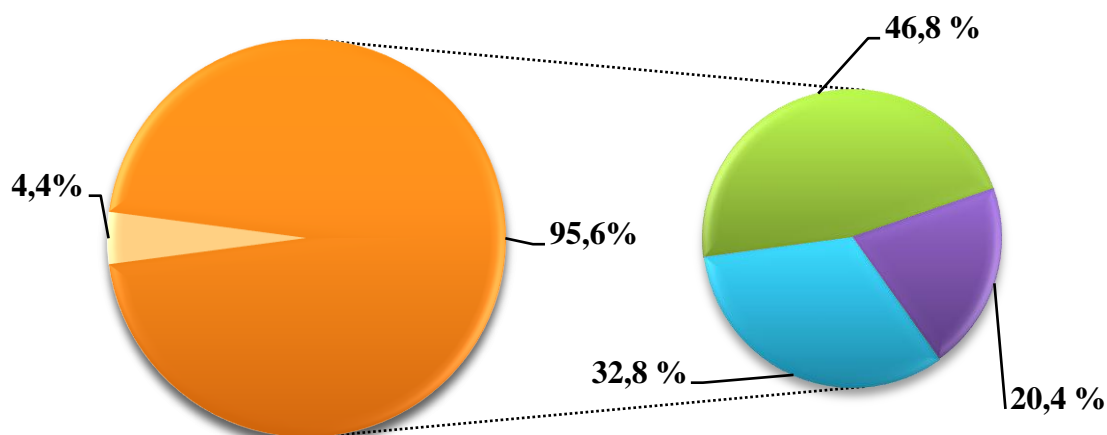
**Yanvar-sentyabr oylarida viloyat yalpi hududiy
mahsulotining iqtisodiy faoliyat turlari bo'yicha tarkibi**

	<i>mlrd.so'm</i>		<i>2019 yil yanvar-sentyabr oyiga nisbatan foiz hisobida</i>
	<i>2019 yil yanvar-sentyabr</i>	<i>2020 yil yanvar- sentyabr</i>	
I. Yalpi hududiy mahsulot, jami	13156,1	14901,8	102,8
<i>shu jumladan:</i>			
tarmoqlarning yalpi qo'shilgan qiymati	12580,0	14516,8	102,8
mahsulotlarga sof soliqlar	576,1	385,1	102,9
II. Tarmoqlarning yalpi qo'shilgan qiymati	12580,0	14516,8	102,8
Qishloq, o'rmon va baliq xo'jaligi	5889,7	6891,3	104,3
Sanoat (qurilishni qo'shgan holda)	2563,6	2 925,1	104,4
sanoat	1723,5	1 932,9	105,6
qurilish	840,1	992,3	101,8
Xizmatlar	4126,7	4700,4	99,8
savdo, yashash va ovqatlanish bo'yicha xizmatlar	781,6	828,6	94,5
tashish va saqlash, axborot va aloqa	777,4	855,8	102,0
boshqa xizmat tarmoqlari	2567,7	3016,0	100,8

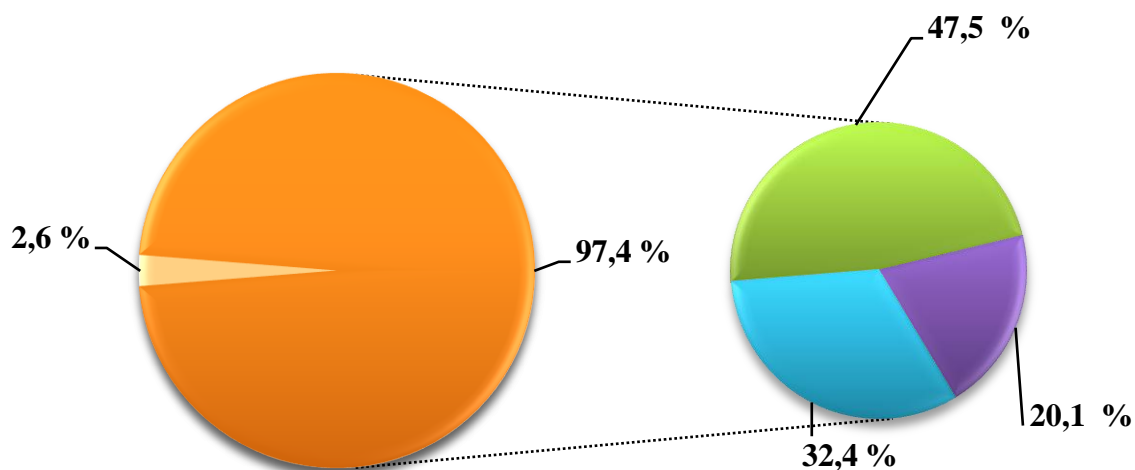
2020 yilning yanvar-sentyabr oylarida viloyatning yalpi hududiy mahsulotining o'sish sur'atiga asosiy ta'siri 105,6 foiz – sanoat, 104,3 foiz – qishloq, o'rmon va baliq xo'jaligi tarmoqlari hissasiga to'g'ri kelmoqda. YaHM ishlab chiqarish umumiy hajmining 73,6 foizi kichik tadbirkorlik (biznes) hissasiga to'g'ri keldi, bu ko'rsatkich 2019 yil yanvar-sentyabr oylarida 74,3 foizni tashkil qilgan.

Yalpi hududiy mahsulotning tarmoqlar bo'yicha tarkibi, % da
(jamiga nisbatan foizda)

2019 yil yanvar-sentyabr



2020 yil yanvar-sentyabr



■ Mahsulotlarga sof soliqlar

■ Tarmoqlarning yalpi qo'shilgan qiymati

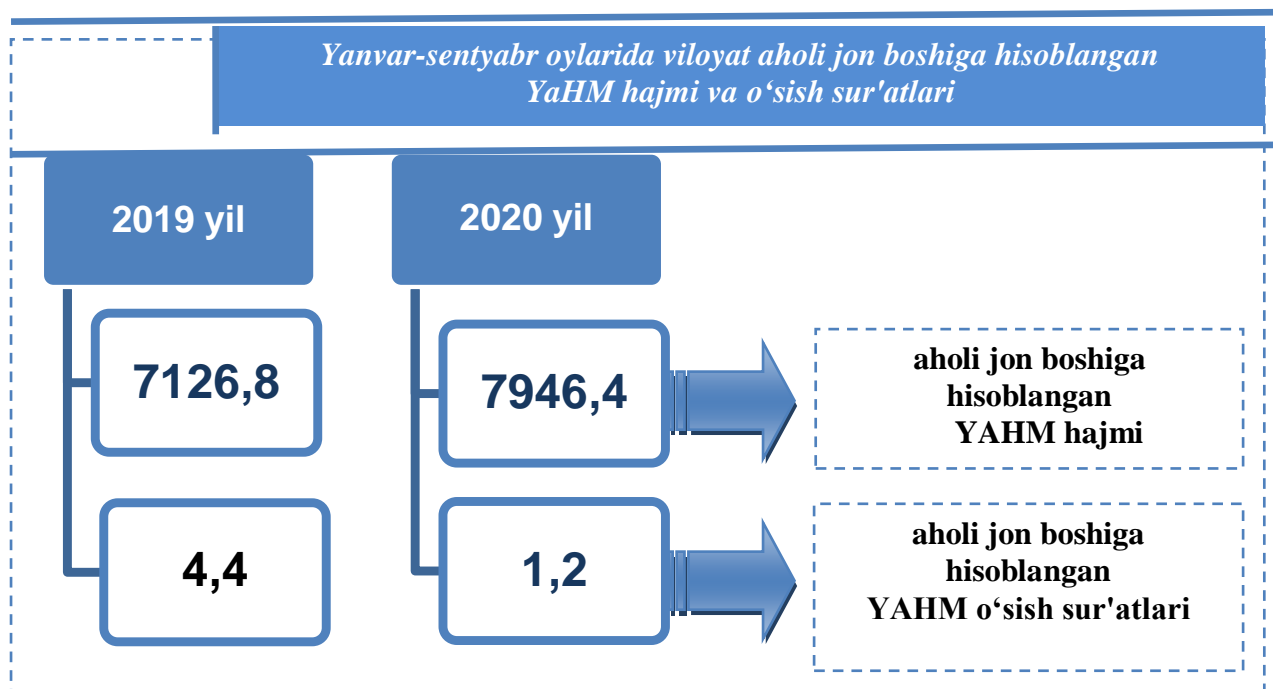
■ Qishloq, o'rmon va baliq xo'jaligi

■ Sanoat (qurilishni qo'shgan holda)

■ Xizmatlar

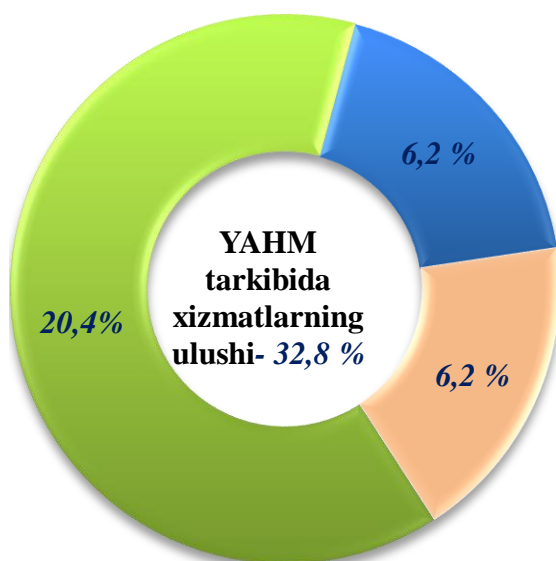
2020 yilning yanvar-sentyabr oylarida YaHM tarkibida qishloq, o'rmon va baliq xo'jaligi sohasining ulushi 47,5 foizni tashkil qildi, bu esa 2019 yilning yanvar-sentyabr oyiga nisbatan 0,7 punktga ko'pdir (46,8 foiz), xizmatlar sohasi 32,4 foizni tashkil qildi va 0,4 punktga kamaydi. Sanoat (qurilishni qo'shgan holda)ni ulushi 20,1 foizni tashkil qilib, 2019 yil yanvar-sentyabr oylariga nisbatan 0,3 punktga kamaydi.

Aholi jon boshiga hisoblangan YAHM 7946,4 ming soʻmni tashkil etdi va bu koʻrsatkich oʻtgan yilning mos davriga nisbatan 101,2 foiz oʻsishga erishildi.

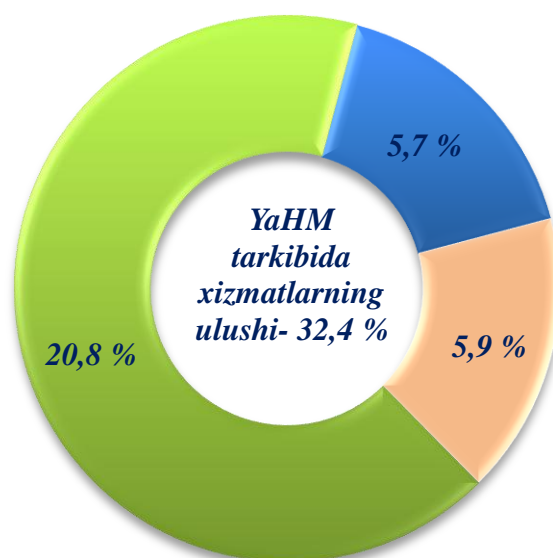


**Xizmatlar sohasining yalpi qoʻshilgan qiymati tarkibi
(jamiga nisbatan foizda)**

2019 yil yanvar-sentyabr



2020 yil yanvar-sentyabr



- savdo, yashash va ovqatlanish boʻyicha xizmatlar
- tashish va saqlash, axborot va aloqa
- xizmat koʻrsatuvchi boshqa tarmoqlar

2020 yil yanvar-sentyabr oylarida yalpi hududiy mahsulot hajmida xizmatlar ulushi 32,4 foiz (2019 yil yanvar-sentyabr oylarida 32,8 foiz)ni tashkil qildi.

Savdo, yashash va ovqatlanish bo'yicha xizmatlarning YaHM tarkibidagi ulushi 5,7 foizni (2019 yil yanvar-sentyabr oylarida 6,2 foiz), tashish va saqlash, axborot va aloqa xizmatlari – 5,9 foizni (2019 yil yanvar-sentyabr oylarida 6,2 foiz), xizmat ko'rsatuvchi boshqa tarmoqlar – 20,8 foizni (2019 yil yanvar-sentyabr oylarida 20,4 foiz) tashkil etdi.

**O'zbekiston Respublikasining Xorazm viloyati bilan solishtirma
makroiqtisodiy ko'rsatkichlari
(2020 yil yanvar-sentyabr)**

	<i>O'zbekiston Respublikasi</i>		<i>Xorazm viloyati</i>		<i>Respublikadagi ulushi, % da</i>	
	<i>mlrd. so'm</i>	<i>o'sish sur'ati, % da</i>	<i>mlrd. so'm</i>	<i>o'sish sur'ati, % da</i>	<i>yanvar- sentyabr 2019 y.</i>	<i>yanvar- sentyabr 2020 y.</i>
Yalpi ichki mahsulot (hududiy)	408296,6	100,4	14901,8	102,8	3,6	3,6
Sanoat	256747,5	97,3	6656,3	105,6	2,5	2,6
Istemol tovarlari	85290,2	102,3	4 312,1	100,1	5,0	5,1
Qishloq, o'rmon va baliq xo'jaligi	180069,8	103,4	11751,3	104,4	6,5	6,5
Investitsiyalar	138106,6	91,3	4962,4	112,6	2,9	3,6
Qurilish ishlari	65154,6	108,6	2222,1	101,8	3,5	3,4
CHakana tovar aylanishi	135 930,1	99,8	5 867,6	91,9	4,7	4,3
Xizmatlar, jami	157 085,3	101,8	4 711,2	102,3	3,0	3,0
Eksport (mln. AQSH doll.)	12 471,3	94,0	129,9	114,3	0,9	1,0
Import (mln. AQSH doll.)	15 018,9	83,5	199,0	83,3	1,3	1,3

2020 yilning yanvar-sentyabr oylarida Xorazm viloyati yalpi hududiy mahsuloti 14901,8 mlrd. so'mni, respublika yalpi ichki mahsulotdagi ulushi 3,6 foizni tashkil qilib, o'sish sur'ati o'tgan yilning shu davriga nisbatan 102,8 foizni tashkil qildi.

2020 yil yanvar-sentyabr oylarida sanoat mahsulotlari ishlab chiqarish hajmi 6656,3 mlrd. so'mni (respublikada sanoat mahsulotlarining 2,6 foizini) tashkil etib, o'tgan yilning shu davriga nisbatan, o'sish sur'ati 105,6 foizni tashkil etdi. 2020 yil yanvar-sentyabr oylarida viloyatda 4312,1 mlrd. so'mlik xalq iste'mol tovarlari (respublikada xalq iste'mol mahsulotlarining 5,1 foizi) ishlab chiqarilib, 2019 yil yanvar-sentyabr oylariga nisbatan o'sish sur'ati 100,1 foizni tashkil etdi.

2020 yilning yanvar-sentyabr oylarida qishloq, o'rmon va baliq xo'jaligi mahsulotlari ishlab chiqarilgan (ko'rsatilgan xizmatlar) umumiy hajmi 11751,3 mlrd. so'mni (respublikada qishloq, o'rmon va baliq xo'jaligi mahsulotlarining ulushi 6,5 foiz)ni tashkil etib, 2019 yilning shu davriga nisbatan o'sish sur'ati 104,4 foizga etdi.

2020 yil yanvar-sentyabr oylarida viloyatning iqtisodiy va ijtimoiy sohani rivojlantirish uchun jami moliyalashtirish manbaalari hisobidan 4962,5 mlrd. so'm asosiy kapitalga investitsiyalar kiritilib, o'sish sur'ati 2019 yilning shu davriga nisbatan 112,6 foizni (respublikadagi ulushi 3,6 foiz) tashkil etdi.

2020 yil yanvar-sentyabr oylarida 2222,1 mlrd. so'mlik (respublikadagi ulushi 3,4 foiz) qurilish ishlari bajarilib, o'sish sur'ati o'tgan yilning shu davriga nisbatan 101,8 foizni tashkil etdi.

2020 yilning yanvar-sentyabr oylarida chakana savdo tovar aylanmasi 5867,6 mlrd. so'mni (respublikadagi ulushi 4,3 foiz), o'sish sur'ati 2019 yilning shu davriga nisbatan 91,9 foizni tashkil qildi.

2020 yil yanvar-sentyabr oylarida bozor xizmatlari ishlab chiqarishning iqtisodiy faoliyat turlari bo'yicha hajmi 4711,2 mlrd. so'mni, (respublikadagi ulushi 3,0 foizni) tashkil qildi va 2019 yil yanvar-sentyabr oylariga nisbatan o'sish 102,3 foizni tashkil etdi.

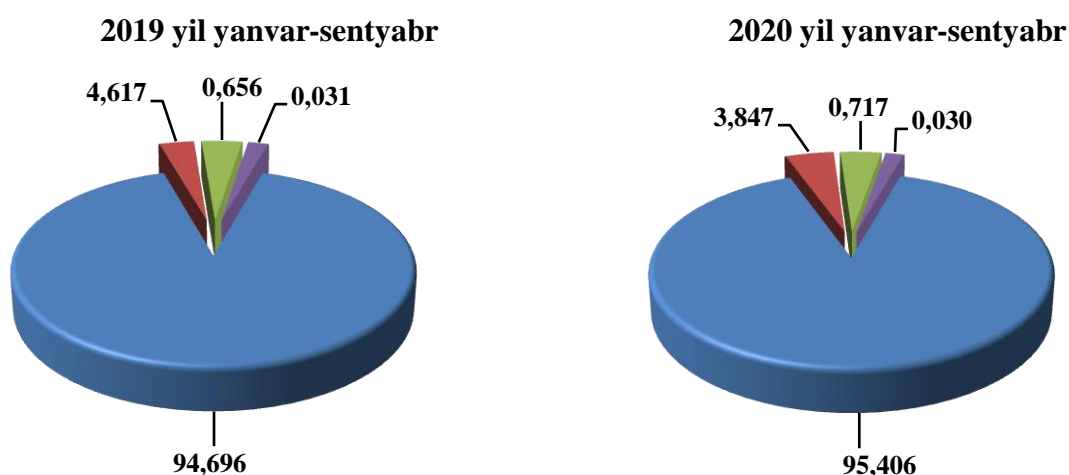
Tashqi savdo aylanmasi 2020 yilning oylarida yanvar-sentyabrida 328,9 mln. AQSH dollarini (respublikadagi ulushi 1,2 foizni), o'sish sur'ati 93,3 foizni, jumladan: eksport – 129,9 mln. AQSH dollarini (respublikadagi ulushi 1,0 foizni), o'sish sur'ati 114,3 foizni, import–199,0 mln. AQSH dollarini (respublikadagi ulushi 1,3 foizni), o'sish sur'ati 83,3 foizni tashkil etdi.

II. SANOAT

Dastlabki ma'lumotlar bo'yicha 2020 yil yanvar-sentyabr oylarida viloyat korxonalari tomonidan 6656,3 mlrd. so'mlik sanoat mahsulotlari ishlab chiqarilgan bo'lib, sanoat ishlab chiqarish indeksi 105,6 foizni tashkil etdi.

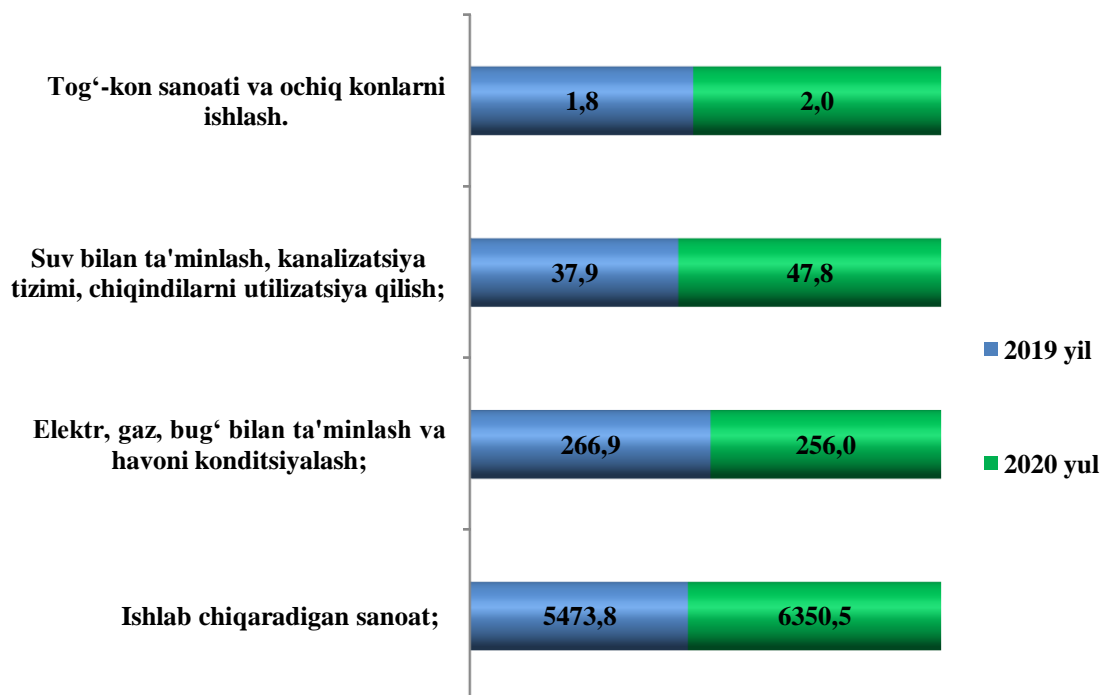
Jami sanoat ishlab chiqarish hajmi o'sishining asosiy omili bo'lib, ishlab chiqaradigan (qayta ishlash) sanoatida ishlab chiqarish hajmining 103,5 % ga tog'-kon sanoati va ochiq konlarni ishlashning – 89,5 % ga, elektr, gaz, bug' bilan ta'minlash va havoni konditsiyalashning – 103,0 % ga va suv bilan ta'minlash, kanalizatsiya tizimi, chiqindilarni utilizatsiya qilishning – 107,4 %ga o'sishi kuzatildi.

Asosiy faoliyat turlari bo'yicha sanoat ishlab chiqarish tarkibi, %



- Ishlab chiqaradigan sanoat;
- Elektr, gaz, bug' bilan ta'minlash va havoni konditsiyalash;
- Suv bilan ta'minlash, kanalizatsiya tizimi, chiqindilarni utilizatsiya qilish;
- Tog'-kon sanoati va ochiq konlarni ishlash.

**2020 yilning yanvar-sentyabr oylarida asosiy iqtisodiy faoliyat
turlarini sanoat ishlab chiqarish hajmi mlrd. so‘m**



Tog‘-kon sanoati va ochiq konlarni ishlash

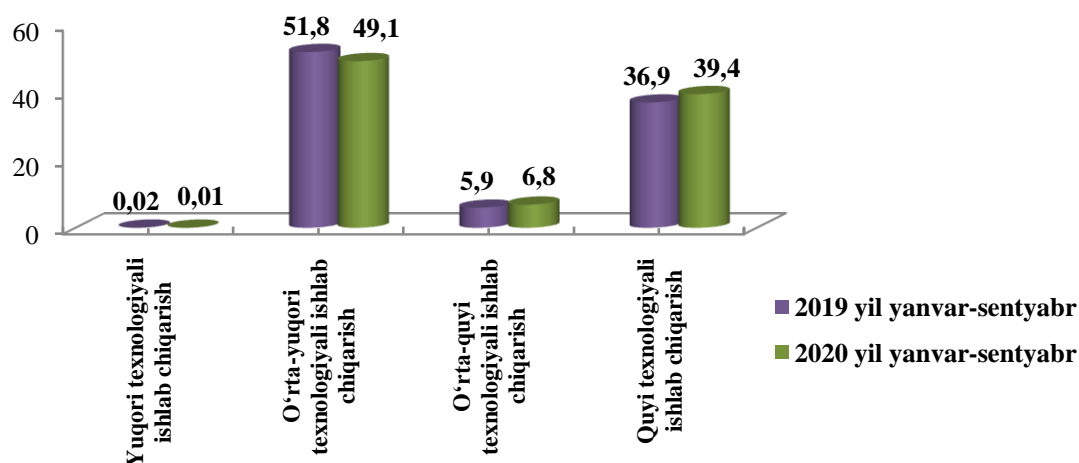
Tog‘-kon sanoati va ochiq konlarni ishlash korxonalari tomonidan 2020 yil yanvar-sentyabr oylarida ishlab chiqarilgan mahsulotlar hajmi 2,0 mlrd. so‘mni yoki jami ishlab chiqarilgan sanoat mahsulotlari hajmining 0,030 % ni va o‘sinh sur‘ati indeksi 89,5 ni tashkil etdi.

Ishlab chiqaradigan sanoat

2020 yilning yanvar-sentyabr oylarida ishlab chiqaradigan sanoat korxonalari tomonidan ishlab chiqarilgan mahsulotlar hajmi 6350,5 mlrd. so‘mni yoki jami ishlab chiqarilgan sanoat mahsulotlari hajmining 95,406 % ni tashkil etdi.

Ishlab chiqaradigan sanoat tarkibida yuqori texnologiyali tarmog‘ning ulushi 0,01 % ni (2019 yil yanvar-sentyabr oylarida – 0,02 %), o‘rta-yuqori texnologiyali – 49,1% (51,8 %), o‘rta-quyi texnologiyali – 6,8 % (5,9 %) va quyi texnologiyali – 39,4 % (36,9 %)ni tashkil etdi.

**Ishlab chiqarishning texnologik tarkibi bo'yicha
ishlab chiqaradigan sanoat tarkibi, % da**



Jami viloyat sanoatida yuqori texnologiyali tarmoqda 0,4 mlrd. soʻmlik (2019 yil yanvar-sentyabr oylarida 1,0 mlrd. soʻm), oʻrta-yuqori texnologiyali tarmoqda 3271,3 mlrd. soʻmlik (2994,5 mlrd. soʻm), oʻrta-quyi texnologiyali tarmoqda 454,2 mlrd. soʻmlik (342,8 mlrd. soʻm), quyi texnologiyali tarmoqda 2624,7 mlrd. soʻmlik (2135,6 mlrd. soʻm) mahsulotlar ishlab chiqarilgan.

**Ishlab chiqaradigan sanoatda yirik sanoat korxonalari tomonidan
natura koʻrinishida ayrim turdagi sanoat mahsulotlarini ishlab chiqarish
(2020 yil yanvar-sentyabr oylari uchun)**

<i>Mahsulot turlari</i>	<i>Oʻlchov birligi</i>	<i>2020 yil yanvar-sentyabr</i>	<i>2019 yil yanvar-sentyabr</i>	<i>2019 yil yanvar-sentyabr oyiga nisbatan, % da</i>
Engil avtomobillar (maxsus engil avtomobillarsiz)	Dona	39631,0	36836,0	107,6
Maxsus engil avtomobillar	Dona	6259,0	5372,0	116,5
Aroq	Ming litr	290,8	793,0	36,7
Uzum vinosi yoki uzum turupini disterlash natijasida olingan spirt nastoykalari konyak spirtidan tashqari	Ming litr	9,0	16,2	55,7

<i>Mahsulot turlari</i>	<i>O'lchov birligi</i>	<i>2020 yil yanvar-sentyabr</i>	<i>2019 yil yanvar-sentyabr</i>	<i>2019 yil yanvar-sentyabr oyiga nisbatan, % da</i>
Tarkibida 15 % dan ko'p spirt bo'lgan boshqa tabiiy uzum vinolari	Ming litr	563,6	897,3	62,8
YUmshoq bug'doy va spelta uni	Tonna	69644,2	59367,8	117,3
Birinchi navli undan tayyorlangan bug'doy noni, og'irligi 600 gr (buxanka)	Tonna	27,4	0,0	0,0
Milliy non (yopilgan non)	Tonna	0,0	0,0	0,0
Tozalangan o'simlik yog'i	Tonna	7576,2	10566,2	71,7
Xo'jalik sovuni	Tonna	2955,0	4670,0	63,3
Paxta tolasi	Tonna	39663,0	32820,8	120,8
Paxta chigiti	Tonna	64187,3	51674,1	124,2

Yirik korxonalar tomonidan ishlab chiqarilgan mahsulotlar o'tgan yilning tegishli davriga nisbatan aroq – 502,2 ming litrga, uzum vinosi yoki uzum turupini disterlash natijasida olingan spirt nastoykalari konyak spirtidan tashqari– 7,2 ming litrga, tarkibida 15 %dan ko'p spirt bo'lgan boshqa tabiiy uzum vinolari – 333,7 ming litrga, tozalangan o'simlik yog'i –2990 tonnaga, xo'jalik sovuni –1715 tonnaga ishlab chiqarish kamaygan.

Elektr, gaz, bug' bilan ta'minlash va havoni konditsiyalash

Elektr, gaz, bug' bilan ta'minlash va havoni konditsiyalash korxonalari tomonidan ishlab chiqarilgan mahsulotlar hajmi 256,0 mlrd. so'mni (jami ishlab chiqarilgan sanoat mahsulotlari hajmining 3,847 % ni) tashkil etdi.

2020 yilning yanvar-sentyabr oylarida sanoatning mazkur tarmog'ida elektr energiyani ishlab chiqarish, uzatish va taqsimlash hamda bug' bilan ta'minlash va havoni konditsiyalash tizimi hajmi o'tgan yilning mos davriga nisbatan o'sish sur'ati indeksi 103,0% ga oshganligi kuzatildi.

Elektr, gaz, bug‘ bilan ta‘minlash va havoni konditsiyalashda yirik sanoat korxonalari tomonidan natura ko‘rinishida ayrim turdagi sanoat mahsulotlarini ishlab chiqarish
(2020 yil yanvar-sentyabr oylari uchun)

	<i>O‘lchov birligi</i>	<i>2020 yil yanvar-sentyabr</i>	<i>2019 yil yanvar-sentyabr</i>	<i>2019 yil yanvar-sentyabr oylariga nisbatan, % da</i>
Elektroenergiya	<i>mln.kVt/ch</i>	201,3	446,3	45,1
Issiqlik energiyasi	<i>ming Gkal</i>	60,7	72,1	84,2

Suv bilan ta‘minlash, kanalizatsiya tizimi, chiqindilarni utilizatsiya qilish

Suv bilan ta‘minlash, kanalizatsiya tizimi, chiqindilarni utilizatsiya qilish korxonalari tomonidan ishlab chiqarilgan mahsulotlar hajmi 47,8 mlrd. so‘mni (jami ishlab chiqarilgan sanoat mahsulotlari hajmining 0,717 % ni) tashkil etdi.

Suv bilan ta‘minlash, kanalizatsiya tizimi, chiqindilarni utilizatsiya qilishda yirik sanoat korxonalari tomonidan natura ko‘rinishida ayrim turdagi sanoat mahsulotlarini ishlab chiqarish
(2020 yil yanvar-sentyabr oylari uchun)

<i>Faoliyat turlari</i>	<i>O‘lchov birligi</i>	<i>2020 yil yanvar-sentyabr</i>	<i>2019 yil yanvar-sentyabr oylariga nisbatan, % da</i>
Suvga ishlov berish va suv quvurlari bo‘yicha taqsimlash bo‘yicha xizmatlar	<i>mlrd.so‘m</i>	71,4	119,5
Oqava suvlarni yo‘qotish, transportirovka qilish va ishlov berish bo‘yicha xizmatlar	<i>mlrd.so‘m</i>	3,2	113,7
SHahar xo‘jaligining qayta foydalanishga yaroqli xavfsiz chiqindilarini yig‘ish bo‘yicha xizmatlar	<i>mlrd. so‘m</i>	15,3	159,7

Iqtisodiy faoliyat turlari bo'yicha sanoat mahsulotlarini ishlab chiqarish
(2020 yil yanvar-sentyabr oylari uchun)

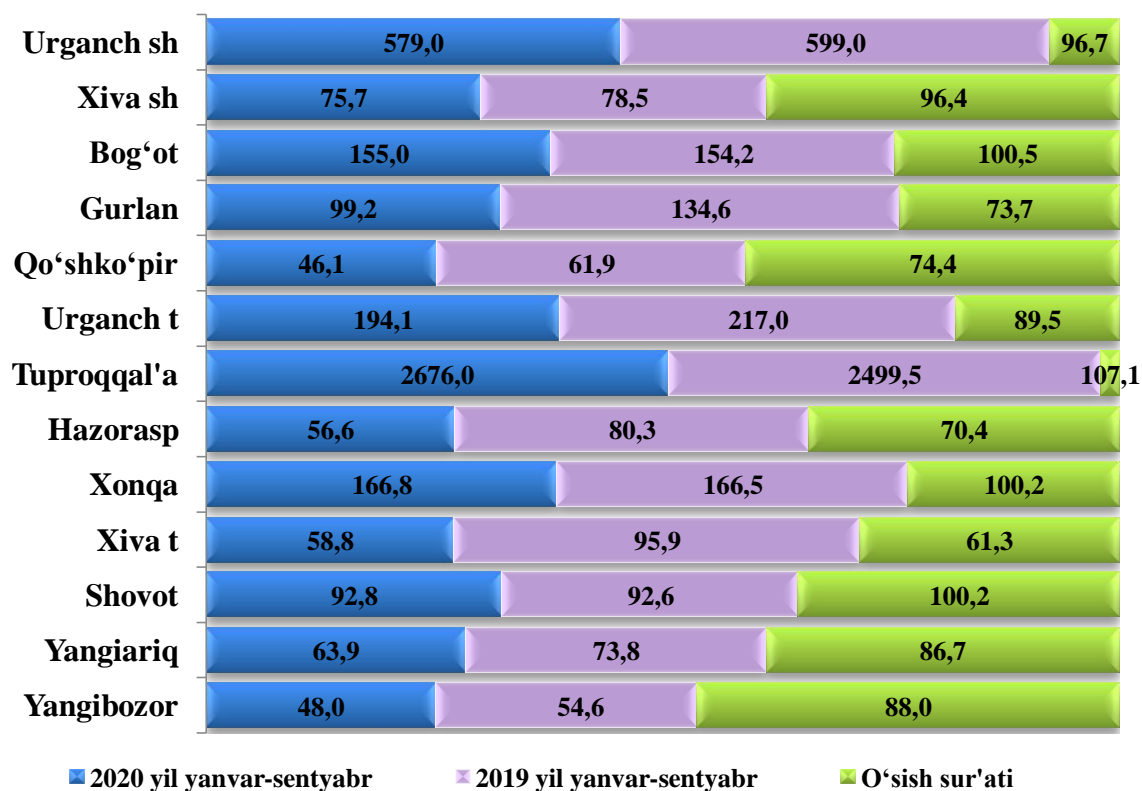
<i>Iqtisodiy faoliyat turlari</i>	<i>2020 yil yanvar-sentyabr</i>	<i>2019 yil yanvar-sentyabr</i>
Iqtisodiy faoliyatning alohida turlari bo'yicha sanoat mahsulotlari ishlab chiqarish hajmi jami	6656,3	5780,4
Tog' - kon sanoati va ochiq konlarni ishlash	2,0	1,8
<i>ulardan:</i>		
Tog' - kon sanoatiga bog'liq boshqa faoliyat	2,0	1,8
Qayta ishlash sanoati	6350,5	5473,8
<i>shundan:</i>		
Oziq- ovqat mahsulotlari ishlab chiqarish	933,9	840,7
Ichimliklar tamaki mahsulotlari ishlab chiqarish	232,1	189,1
To'qimachilik mahsulotlari ishlab chiqarish	1281,3	937,8
Kiyim ishlab chiqarish	40,1	16,1
Teri va unga tegishli mahsulotlar ishlab chiqarish	2,9	4,2
YOg'och va po'kak buyumlar, pohl va to'qish uchun materiallardan buyumlari, ishlab chikarish	6,1	6,9
Qog'oz va qog'oz mahsulotlarini ishlab chiqarish	30,7	15,2
YOzilgan materiallarni nashr qilish va aks ettirish	1,0	1,3
Neftni qayta ishlash mahsulotlari ishlab chiqarish	0,7	0,5
Kimyo mahsulotlari ishlab chiqarish	28,1	31,5
Asosiy farmatsevtika mahsulotlari va preparatlari ishlab chiqarish	0,1	0,6
Rezina va plastmassa buyumlar ishlab chiqarish	38,3	36,0
Boshqa nometall mineral mahsulotlar ishlab chiqarish	240,1	156,8
Metallurgiya sanoati	29,7	24,4

<i>Iqtisodiy faoliyat turlari</i>	<i>2020 yil yanvar-sentyabr</i>	<i>2019 yil yanvar-sentyabr</i>
Mashina va uskunalardan tashqari tayyor metall buyumlar ishlab chiqarish	135,3	109,5
Kompyuter va elektron optikali mahsulotlar ishlab chiqarish	0,3	0,4
Elektr uskunarlar ishlab chiqarish	18,6	21,4
Boshqa toifalarga kiritilmagan mashina va uskunarlar ishlab chiqarish	148,9	354,1
Avtotransport vositalari, treylerlar va yarim pritseplar ishlab chiqarish	3075,4	2587,1
Mebel ishlab chiqarish	35,0	31,7
Boshqa tayyor buyumlar ishlab chiqarish	61,6	92,7
Mashina va uskunalarini ta'mirlash va o'rnatish hamda tayyor metall buyumlar ishlab chiqarish	10,0	15,4
Elektr, gaz, bug' bilan ta'minlash va havoni konditsiyalash	256,0	266,9
Suv bilan ta'minlash; kanalizatsiya tizimi, chiqindilarni yig'ish va utilizatsiya qilish	47,8	37,9

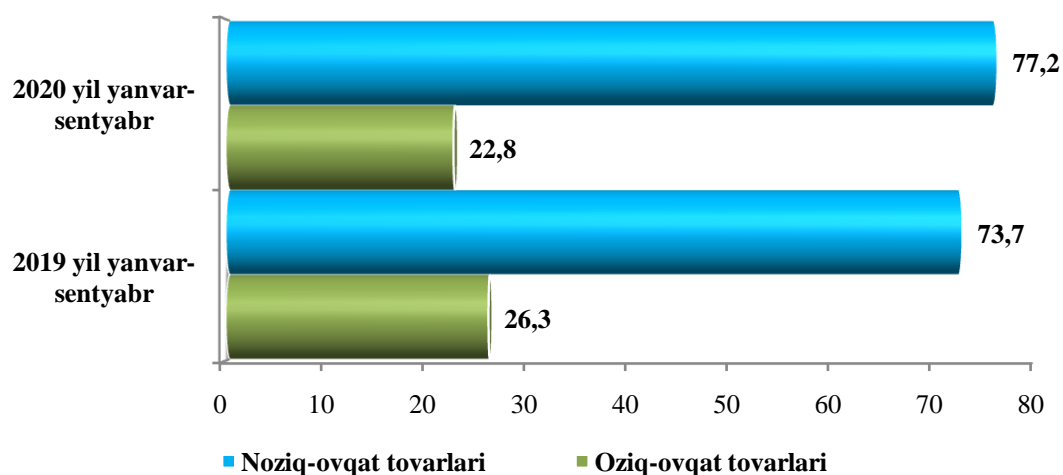
Iste'mol tovarlari ishlab chiqarish

Tayyor mahsulotlar turlarini kengaytirish va ishlab chiqarilishini qo'llab quvvatlash, kichik biznes sub'ektlari tomonidan zamonaviy texnologiyalar olib kelinishi natijasida viloyatda 4312,1 mlrd. so'mni iste'mol tovarlari ishlab chiqarilib, 2019 yilning yanvar-sentyabr oylariga nisbatan o'sish sur'ati 100,1 foizni tashkil qildi.

**2019-2020 yil yanvar-sentyabr oylarida iste'mol tovarlari
ishlab chiqarish hajmi va o'sish surati, %**



Iste'mol tovarlari ishlab chiqarishda oziq-ovqat va alkohol mahsulotlari 981,7 mlrd.so'mni va 3330,4 mlrd.so'mlik nooziq-ovqat mahsulotlari ishlab chiqarilib, o'tgan 2019 yilning yanvar-sentyabr oylariga nisbatan mos ravishda o'sish sur'ati 86,6 foiz va 104,9 foizni tashkil qildi. Jami sanoat mahsulotlari ishlab chiqarishdagi ulushi 64,8 foizni (2019 yil yanvar-sentyabr oylarida 74,5 foiz) tashkil qildi.

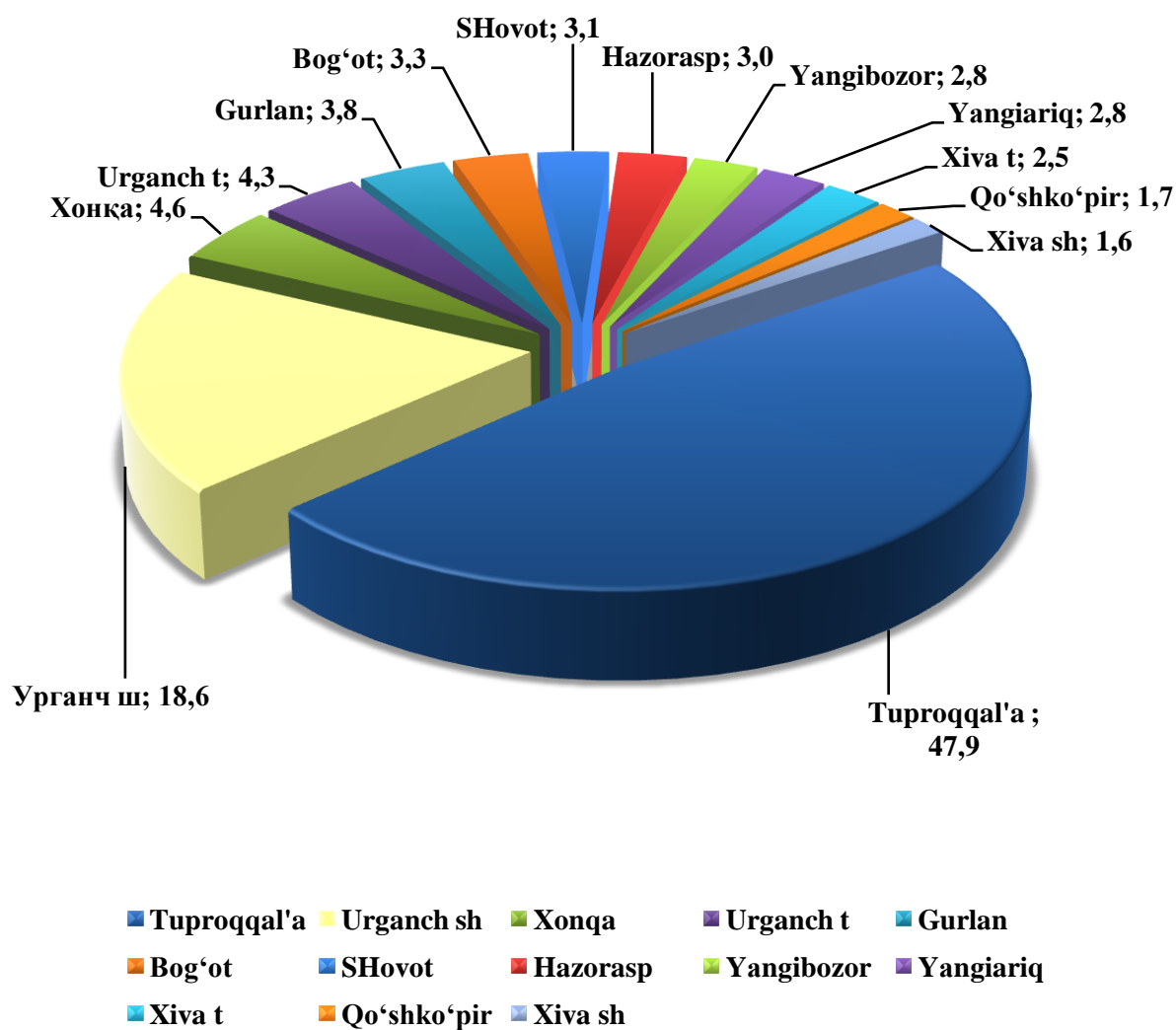


Hududlar bo'yicha sanoat va iste'mol tovarlari ishlab chiqarish
(2020 yil yanvar-sentyabr oylari uchun)
(o'tgan yilning tegishli davriga nisbatan, % da)

<i>SHahar va tumanlar nomi</i>	<i>Sanoat mahsulotlari, mlrd. so'mda 1)</i>	<i>2019 yil yanvar-sentyabr oylariga nisbatan ishlab chiqarish indeksi %</i>	<i>Iste'mol tovarlari, mlrd. so'm 1)</i>	<i>2019 yil yanvar-sentyabr oylariga nisbatan, % da</i>
Xorazm viloyat bo'yicha	6656,3	105,6	4312,1	100,1
Urganch sh.	1239,6	94,1	579,0	96,7
Xiva sh.	107,3	107,2	75,7	96,4
Bog'ot	216,2	100,9	155,0	100,5
Gurlan	253,6	101,3	99,2	73,7
Qo'shko'pir	115,8	108,0	46,1	74,4
Urganch	287,1	107,6	194,2	89,5
Hazorasp	197,7	100,8	56,6	70,4
Tuproqqal'a	3184,9	109,2	2676,0	107,1
Xonqa	306,2	90,2	166,8	100,2
Xiva	167,9	133,3	58,8	61,3
Shovot	205,2	119,8	92,8	100,2
Yangiariq	186,0	130,6	63,9	86,7
Yangibozor	188,8	150,2	48,0	88,0

¹⁾ *Hududlar bo'yicha taqsimlanmagan ma'lumotlarni qo'shgan holda*

Sanoat ishlab chiqarishda hududlarning ulushi, % da



Diagrammada ko'rinib turibdiki, sanoat mahsulotlari ishlab chiqarish hajmida ulushi yuqori bo'lgan Tuproqqal'a tumani 47,9 foiz, Urganch shahri 18,6 foiz, Xonqa 4,6 foiz, Urganch tumani 4,3 foiz, Gurlan tumani 3,8 foiz, Bog'ot tumani 3,2 foizni va hamda eng past bo'lgan Xiva tumani 2,5 foiz, Qo'shko'pir tumani 1,7 foiz va Xiva shahri 1,6 foizni tashkil qildi.

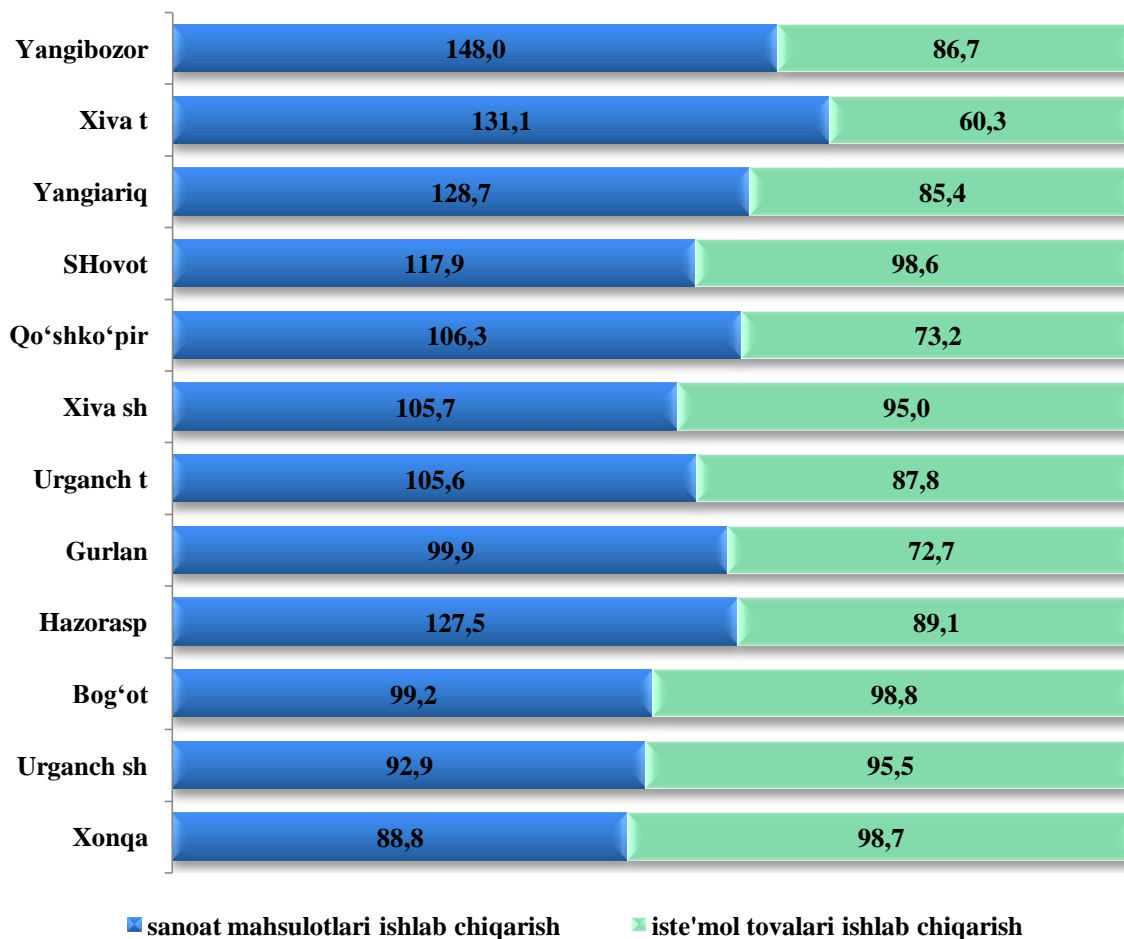
**2020 yil yanvar-sentyabr oylarida aholi jon boshiga to‘g‘ri keladigan
sanoat mahsulotlari va iste’mol mollari ishlab chiqarish, *ming so‘m***

<i>SHahar va tumanlar nomi</i>	<i>Sanoat mahsulotlari ishlab chiqarish</i>	<i>Iste’mol mollari</i>
Xorazm viloyati bo‘yicha	3549,5	2299,4
Urganch sh.	8596,0	4015,3
Xiva sh.	1158,9	817,7
Bog‘ot	1312,9	941,0
Gurlan	1710,0	669,2
Qo‘shko‘pir	672,2	267,4
Urganch	1443,7	976,4
Hazorasp	1021,0	292,1
Tuproqqal’a	57643,8	48433,8
Xonqa	1642,8	894,7
Xiva	1152,3	403,8
Shovot	1206,9	545,7
Yangiariq	1602,6	550,9
Yangibozor	2161,8	550,1

Aholi jon boshiga sanoat mahsulotlari ishlab chiqarishning tabaqalanishi tahlili Tuproqqal’a tumanida (57643,8 ming so‘m), Urganch shahrida (8596,0 ming so‘m), o‘rtacha viloyat darajasi ko‘rsatkichidan (3549,5 ming so‘m) yuqoriligini ko‘rsatmoqda.

Qolgan Xiva shahri (1158,9 ming so‘m), Xiva tumani (1152,3 ming so‘m), Hazorasp tumani (1021,0 ming so‘m)va Qo‘shko‘pir tumanida (672,2 ming so‘m) past ko‘rsatkich ekanligini ko‘rish mumkin.

2020 yil yanvar-sentyabr oylarida aholi jon boshiga to‘g‘ri keladigan sanoat mahsulotlari ishlab chiqarish va iste‘mol mollarning o‘sishi, 2019 yil yanvar-sentyabr oylariga nisbatan %da

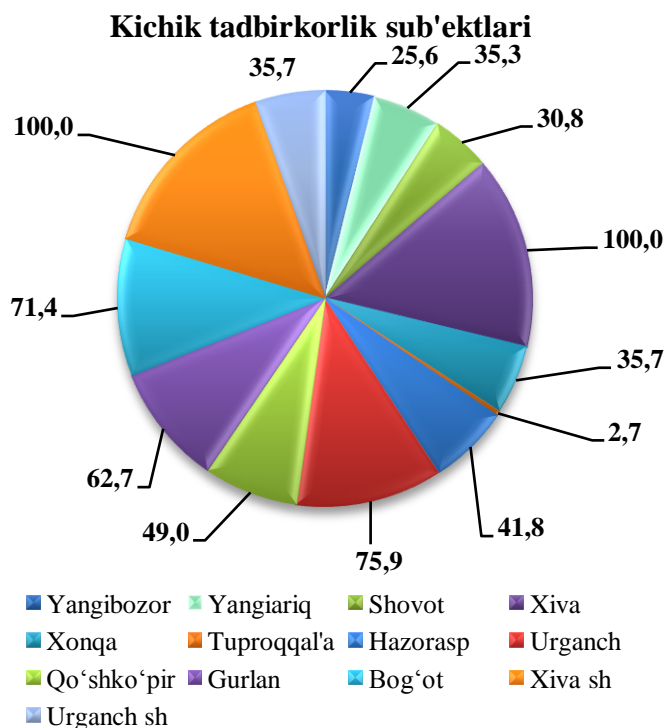
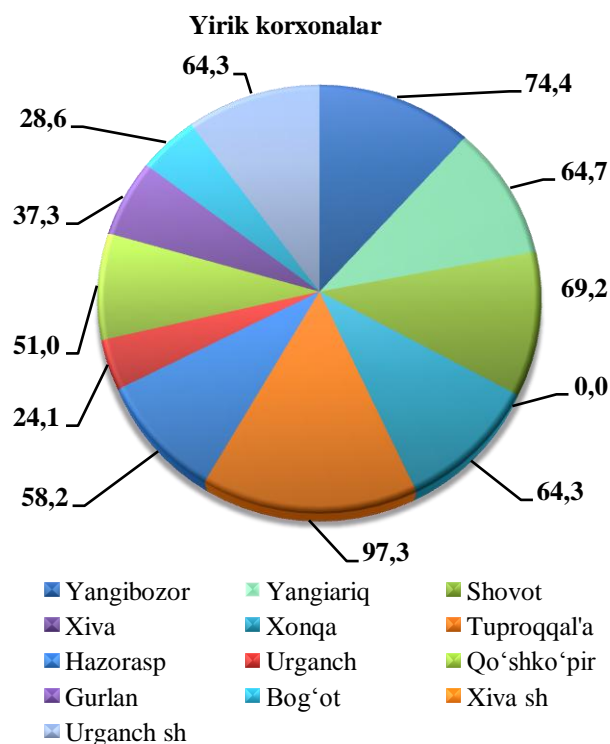


Sanoat ishlab chiqarishda kichik biznesning hissasi

Davlat dasturlari doirasida amalga oshirilayotgan chora-tadbirlar natijasida kichik tadbirkorlik sub’ektlari sanoat ishlab chiqarishda yildan yilga ularning xissasi tobora ortib bormoqda.

Xususan, 2020 yil yanvar-sentyabr oylarida viloyatda ular tomonidan sanoat mahsulotlari ishlab chiqarish hajmini o‘tgan yilning mos davriga nisbatan 96,2% ga oshishini ta’minladi va ishlab chiqarish hajmi 1759,1 mlrd.so‘mni, o‘z navbatida kichik biznesning jami sanoat ishlab chiqarishdagi ulushi esa 26,4 % tashkil etmoqda.

**Hududlar bo'yicha yirik va kichik biznesning sanoat mahsulotlari
ishlab chiqarishdagi ulushi, % da
(2020 yil yanvar-sentyabr oylari)**



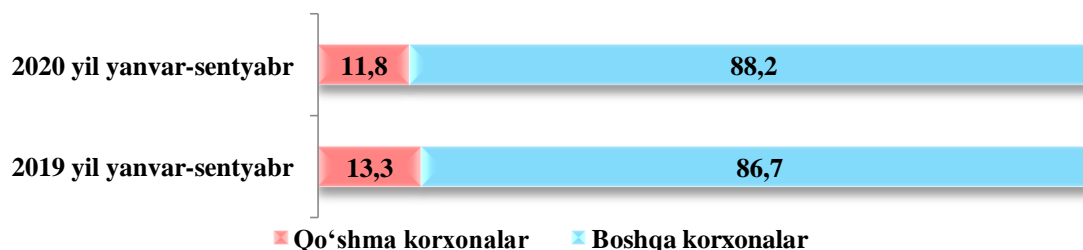
Hududlar kesimida kichik biznesning sanoat mahsulotlari ishlab chiqarishdagi eng yuqori ulushi Xiva shahri (100,0 %), Xiva (100,0%), Urganch (75,9%), Bog'ot (71,4 %) tumanlarida kuzatildi.

Shu bilan birga, eng kichik ulush Yangiyo'l (25,6 %) va Tuproqqal'a (2,7 %) tumanlarida kuzatildi.

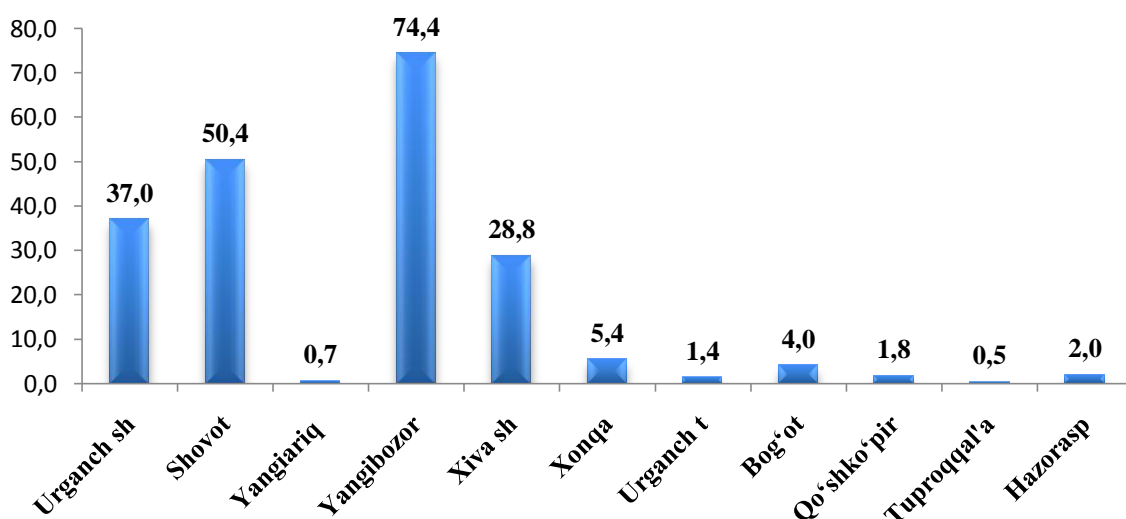
Qo'shma korxonalarning sanoat mahsulotlari ishlab chiqarilishi

Hisobot davrida 25 ta qo'shma korxonalar tomonidan 785,0 mlrd. so'mlik mahsulot ishlab chiqarildi. Ularning umumiy ishlab chiqarishdagi ulushi esa 11,8 % ni tashkil etdi.

**Viloyatda qo'shma korxonalar mahsulotlarining
sanoatning umumiy hajmidagi ulushi, %.**



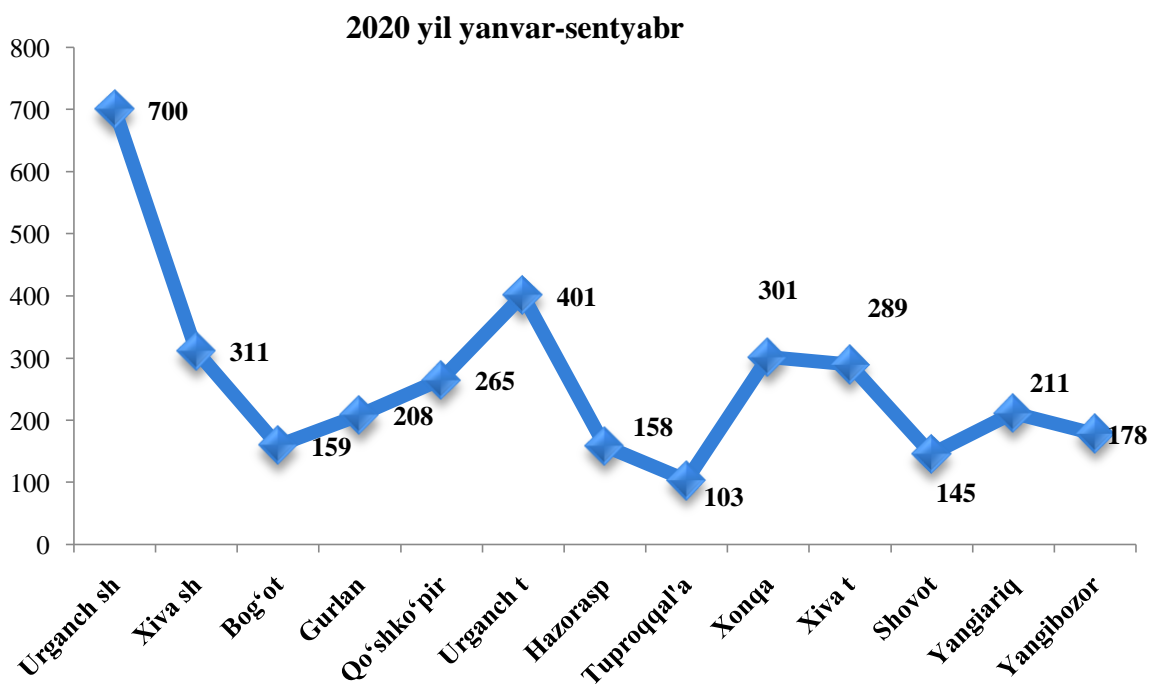
Sanoat mahsulotlari ishlab chiqarishda hududlar bo'yicha qo'shma korxonalarning umumiy hajmidagi ulushi %



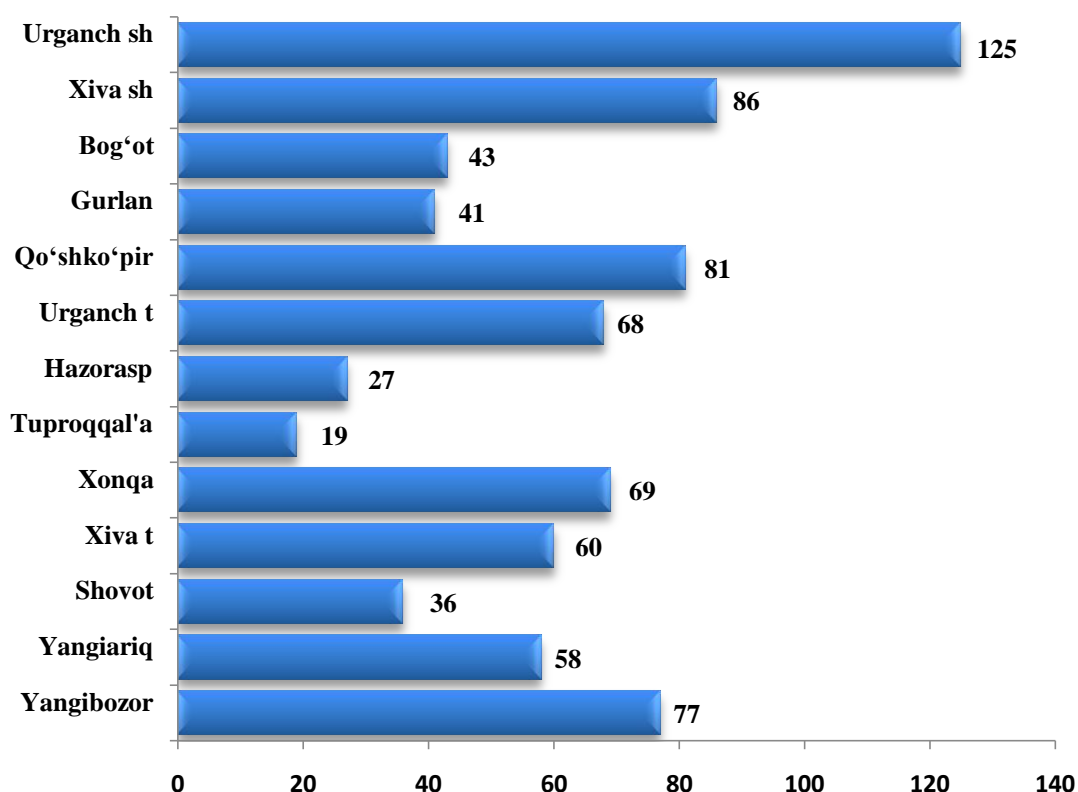
Faoliyat yuritayotgan va yangi tashkil etilgan sanoat korxonalari

Bugungi kunda viloyatda 3429 ta sanoat korxonalari faoliyat ko'rsatayotgan bo'lib, ulardan 700 tasi (20,4 %) – Urganch shahriga, 401 tasi (11,7 %) – Urganch tumani, 311 tasi (9,1%) – Xiva shahri, 301 tasi (8,8%) Xonqa tumani hissasiga to'g'ri keladi.

Faoliyat yuritayotgan sanoat korxonalari soni, birlik



Yangi tashkil etilgan sanoat korxonalari soni, birlik
(2020 yil yanvar-sentyabr)



Viloyatda joriy yilning yanvar-sentyabr oylarida 790 ta yangi sanoat korxonalari tashkil qilingan bo'lib, shularning 125 tasi Urganch shahriga, 86 tasi Xiva shahriga, 81 tasi Qo'shko'pir tumaniga to'g'ri keladi.

Tayyor mahsulotlar, butlovchi qismlar va materiallar ishlab chiqarishni mahalliyashtirish Dasturining amalga oshirilishi

Viloyat sanoat mahsulotlari ishlab chiqarishining rivojlanishiga tayyor mahsulotlar, butlovchi qismlar va materiallar ishlab chiqarishni mahalliyashtirish Dasturining amalga oshirilishi ham o'z ta'sirini ko'rsatdi, mazkur dastur doirasida kiritilgan 32 ta loyiha bo'yicha 65,5 mlrd.so'mlik mahsulotlar ishlab chiqarilgan.

Tayyor mahsulotlar, butlovchi qismlar va materiallar ishlab chiqarishni mahalliyashtirish Dasturining asosiy ko'rsatkichlari

	2019 yil yanvar-sentyabr	2020 yil yanvar-sentyabr
Loyihalar soni, birlik	11	32

	2019 yil yanvar-sentyabr	2020 yil yanvar-sentyabr
Korxonalar soni, <i>birlik</i>	8	23
Ishlab chiqarish hajmi, <i>mlrd. so'm</i>	24,6	65,5

Statistik ko'rsatkichlarga tushuntirish

Sanoat mahsuloti ishlab chiqarish hajmi – korxona tomonidan ishlab chiqarilgan tayyor mahsulotlar, yarim tayyor, chetga sotishga mo'ljallangan, o'zining nosanoat bo'linmalariga va kapital qurilishga mo'ljallangan mahsulotlar hajmini o'z ichiga oladi; ishlab chiqarilishi hisobot davrida tugallanmagan uzoq muddatli mahsulotlarni ishlab chiqarish bo'yicha ishlar; sanoat tusidagi ishlar (xizmatlar);

Sanoat ishlab chiqarishida o'zgarish indeksleri – solishtirma davrlarda mahsulotlar (ishlar, xizmatlar) fizik hajmining o'zgarishini tavsiflovchi nisbiy ko'rsatkichdir;

Iste'mol mollari – asosan shaxsiy iste'mol yoki foyda olish bilan bog'liq bo'lmagan boshqa maqsadlarda foydalanadigan sanoat mahsulotlari; iste'mol mollari ishlab chiqarish hajmi amaldagi narxlarida (QQS va aksizlar bundan mustasno) hisoblab chiqiladi;

Natura ko'rinishida sanoat ishlab chiqarish hajmi – boshqa korxonalarga jo'natish uchun yoki ishlab chiqarishga mo'ljallangan mahsulotlarni, shu jumladan korxonaning sanoat ehtiyojlari uchun sarflangan mahsulotlarni o'z ichiga oladi, ya'ni yalpi mahsulot;

Ishlab chiqarishni texnologik rivojlanish darajasiga ko'ra guruhlash Evrostat texnologik faoliyatining tasnifi asosida ishlab chiqilgan.

Mahalliyashtirish darajasi – ishlab chiqarishda ishlatiladigan mahalliy materiallar, mehnat va intellektual resurslarning ulushini belgilaydi; mahalliyashtirish darajasini hisoblashda xarajatlar, soliq to'lovlari va ishlab chiqarish jarayoniga bevosita aloqador bo'lmagan boshqa imtiyozlar hisobga olinmaydi;

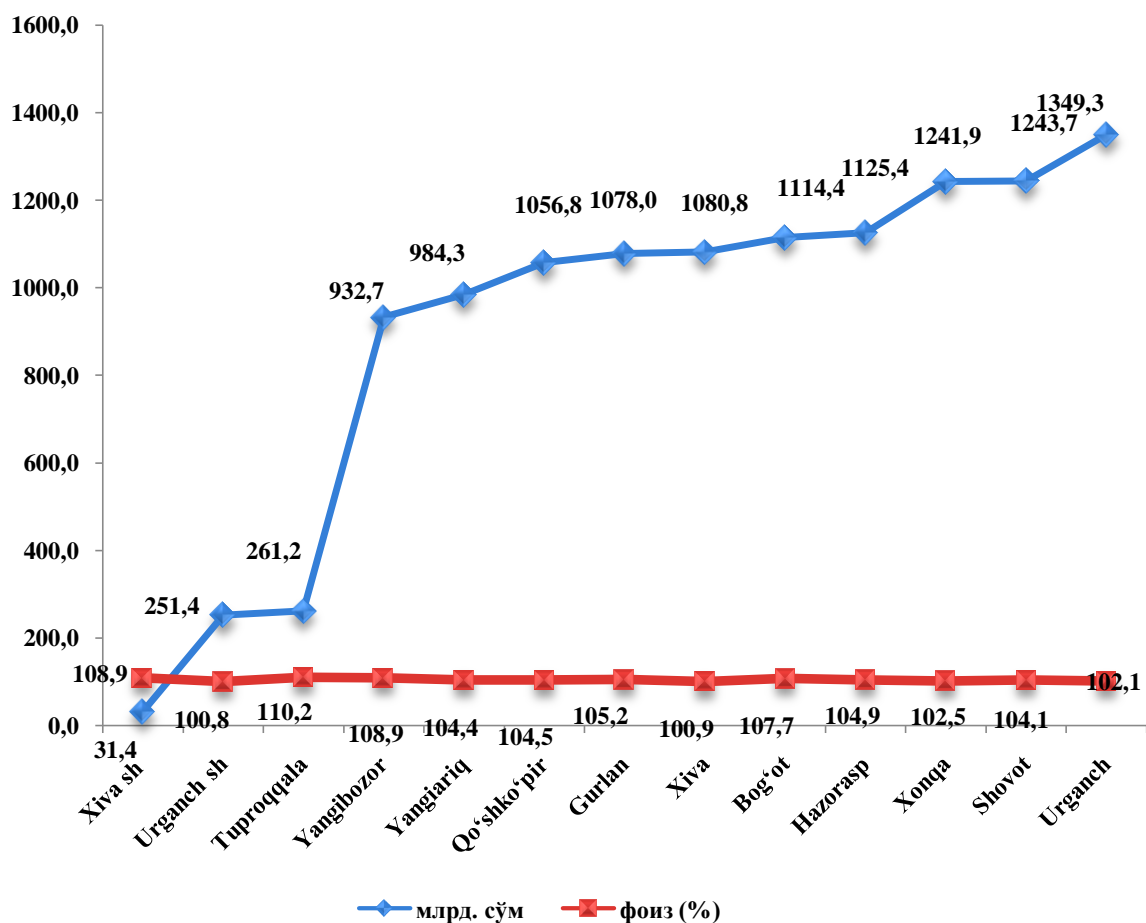
Mahsulot sotish hajmi – savdo narxlarida keltiriladi (QQS va aksiyalar bundan mustasno);

Milliy valyutada eksport qilinadigan mahsulotlarning qiymati – O'zbekiston Respublikasi Markaziy bankining kursi bo'yicha hisob-kitob qilgan holda to'ldiriladi.

III. QISHLOQ, O‘RMON VA BALIQ XO‘JALIGI

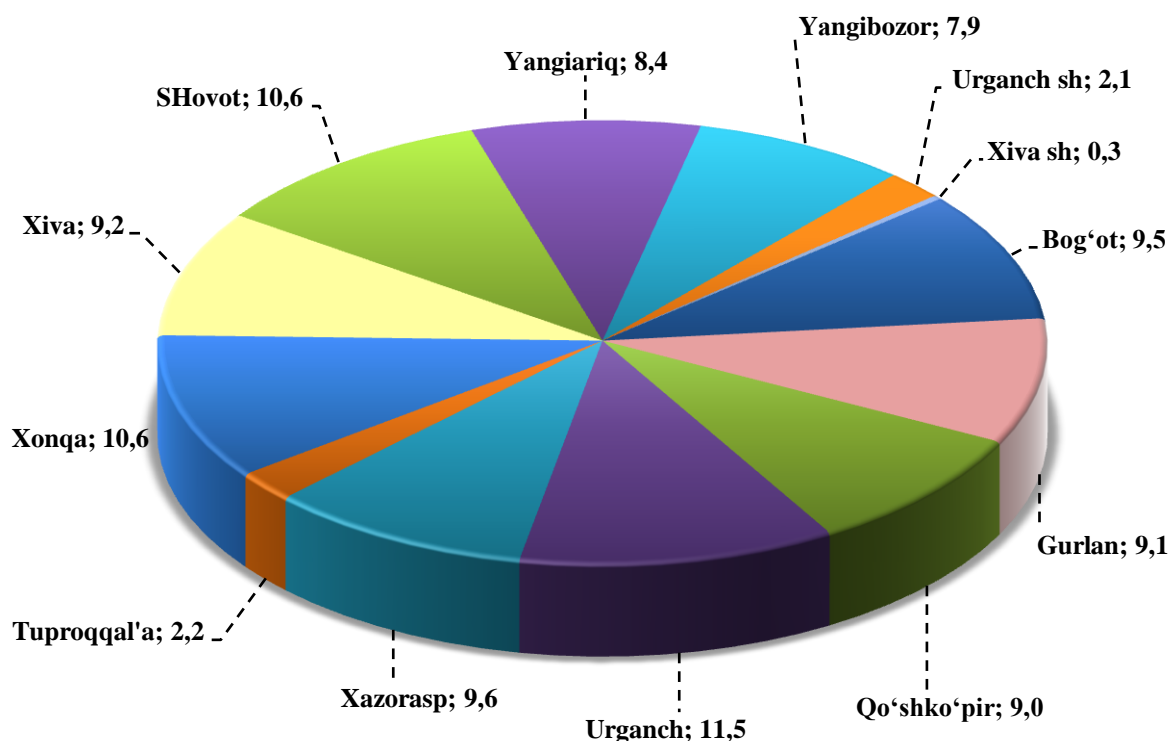
2020 yilning yanvar-sentyabr oylarida ishlab chiqarilgan (ko‘rsatilgan xizmatlar) umumiy hajmi 11751,3 mlrd. so‘mni yoki 2019 yilning shu davriga nisbatan 104,4 foizni, shu jumladan, dehqonchilik, chorvachilik va bu sohalarda ko‘rsatilgan xizmatlar hajmi 11524,6 mlrd. so‘mni (104,1 foiz), ovchilik va yovvoyi hayvonlarni tutish va bu sohalarda ko‘rsatilgan xizmatlar hajmi 0,04 mlrd. so‘mni (66,6 foiz), o‘rmonchilik xo‘jaliklarida 88,0 mlrd. so‘mni (101,9 foiz), baliqchilik xo‘jaliklarida 138,6 mlrd. so‘mni (145,0 foiz) tashkil qildi.

Qishloq, o‘rmon va baliq xo‘jaligi mahsulotlari(xizmatlar)ning hajmi va o‘rish sur‘atlari



Xususan, yuqori o‘rta sur‘ati Tuproqqala tumani (110,2 foiz), Yangibozor tumani va Xiva shaharlari (108,9 foiz), Bog‘ot (107,7 foiz) tumanlarida kuzatildi. Aksincha, eng past o‘zgarish Urganch shahri (100,8 foiz) va Xiva tumanlarida (100,9 foiz) kuzatildi.

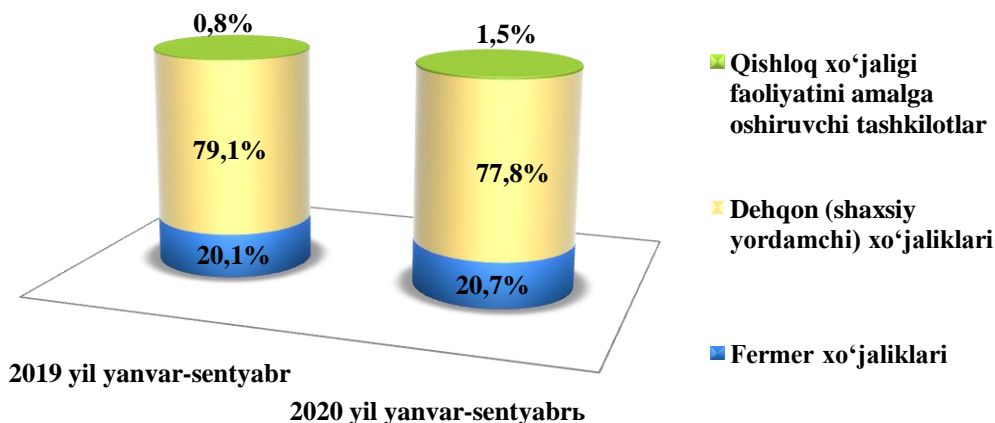
Qishloq, o‘rmon va baliq xo‘jaliklari mahsulot (xizmat) larini hududlar kesimida taqsimlanishi(foiz hisobida)



Viloyatning qishloq, o‘rmon va baliq xo‘jaligi mahsulot (xizmat)larining umumiy hajmida ulishi quyidagicha: Urganch tumani 11,5, Xonqa va Shovot tumanlarining ulushi 10,6 foizni tashkil etdi va hududlar bo‘yicha etakchilik qilmokda, Xiva, Urganch shaharlari va Tuproqqala tumani mos ravishda 0,3 foiz, 2,1 foiz va 2,2 foiz ko‘rsatkich bilan keyingi o‘rinlarni egallashdi, eng kam ulush Xiva (0,3 foiz) shahrida qayd etildi.

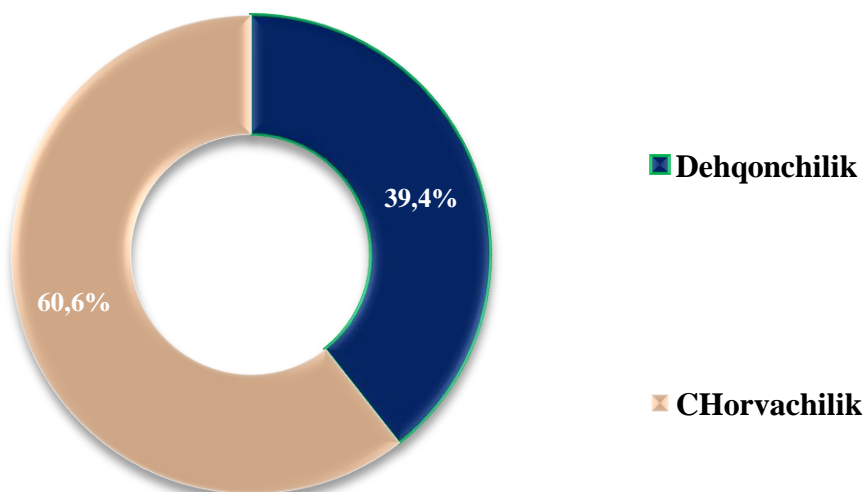
Qishloq xo‘jaligi sohasida 2020 yilning yanvar-sentyabr oylarida 11452,9 mlrd so‘mlik qishloq xo‘jaligi mahsulotlari ishlab chiqarildi. Qishloq xo‘jaligi mahsulotlari hajmining o‘sishi 2019 yilning mos davriga nisbatan 104,0 foizni, shu jumladan, dehqonchilik mahsulotlari 104,1 foizni va chorvachilik mahsulotlari 104,0 foizni tashkil qildi.

2020 yilning yanvar-sentyabr oylarida ishlab chiqarilgan qishloq xo‘jaligi mahsulotlarining xo‘jalik toifalari bo‘yicha taqsimlanishi
(umumiy hajmga nisbatan foiz hisobida)

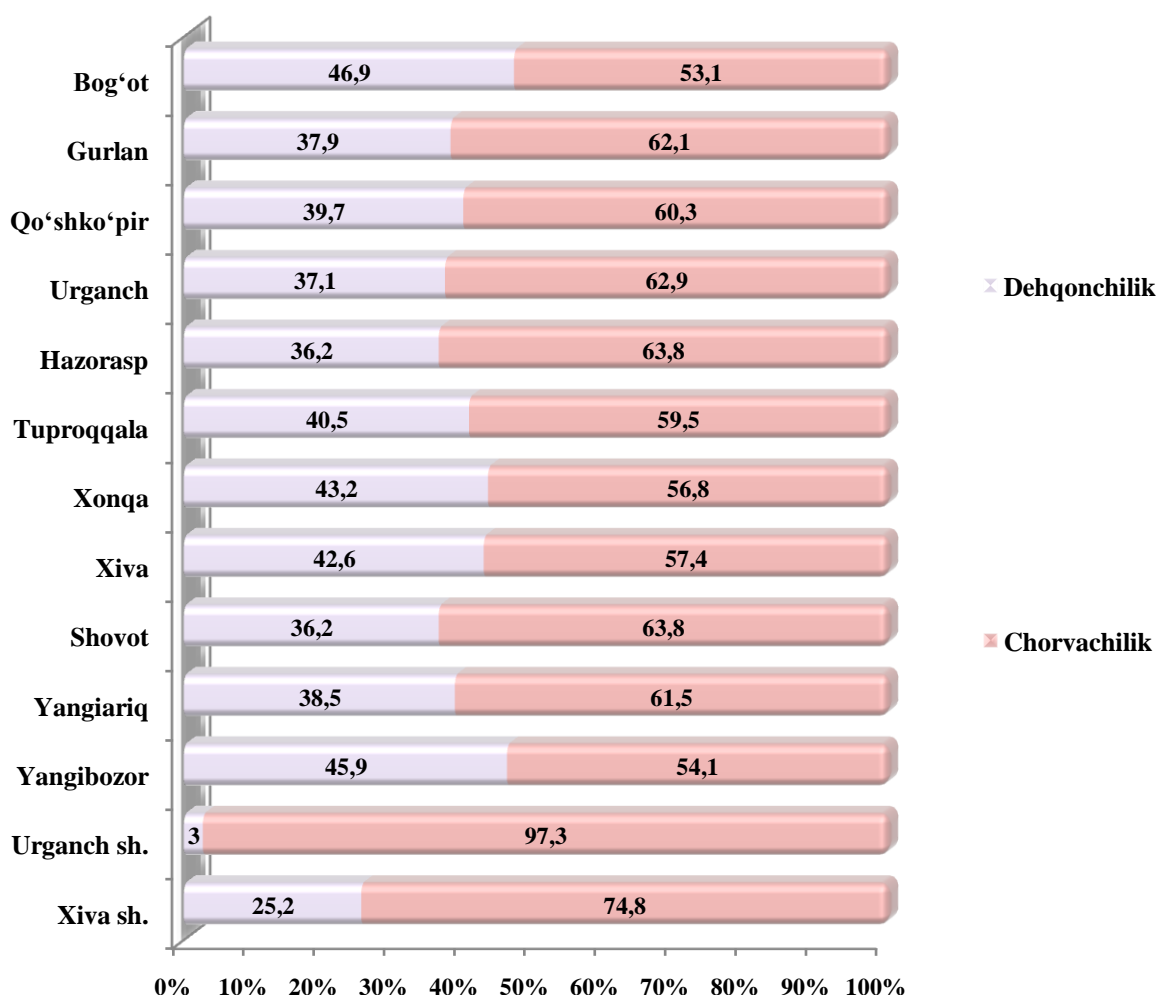


Viloyat qishloq xo‘jaligi mahsulotlarida eng katta ulushni dehqon (aholining shaxsiy yordamchi) xo‘jaliklari egallagan bo‘lib, 2020 yil yanvar-sentyabr oylarida jami qishloq xo‘jaligi mahsulotlarining 77,8 foizini tashkil qildi. (2019 yil yanvar-sentyabr oylarida – 79,1 foiz), fermer xo‘jaliklari tomonidan qishloq xo‘jaligi mahsulotlarining 20,7 foizi ishlab chiqarilgan (2019 yil yanvar-sentyabr oylarida 20,1 foiz), shuningdek qishloq xo‘jaligi faoliyatini amalga oshiruvchi korxonalar tomonidan jami qishloq xo‘jaligi mahsulotlarining 1,5 foizini (2019 yil yanvar-sentyabr oylarida – 0,8 foiz) tashkil etdi.

Qishloq xo‘jaligi mahsulotlari ishlab chiqarish hajmida dehqonchilik va chorvachilikning ulushi



Ishlab chiqarilgan qishloq xo'jaligi mahsulotlari hajmining hududlar kesimida taqsimlanishi

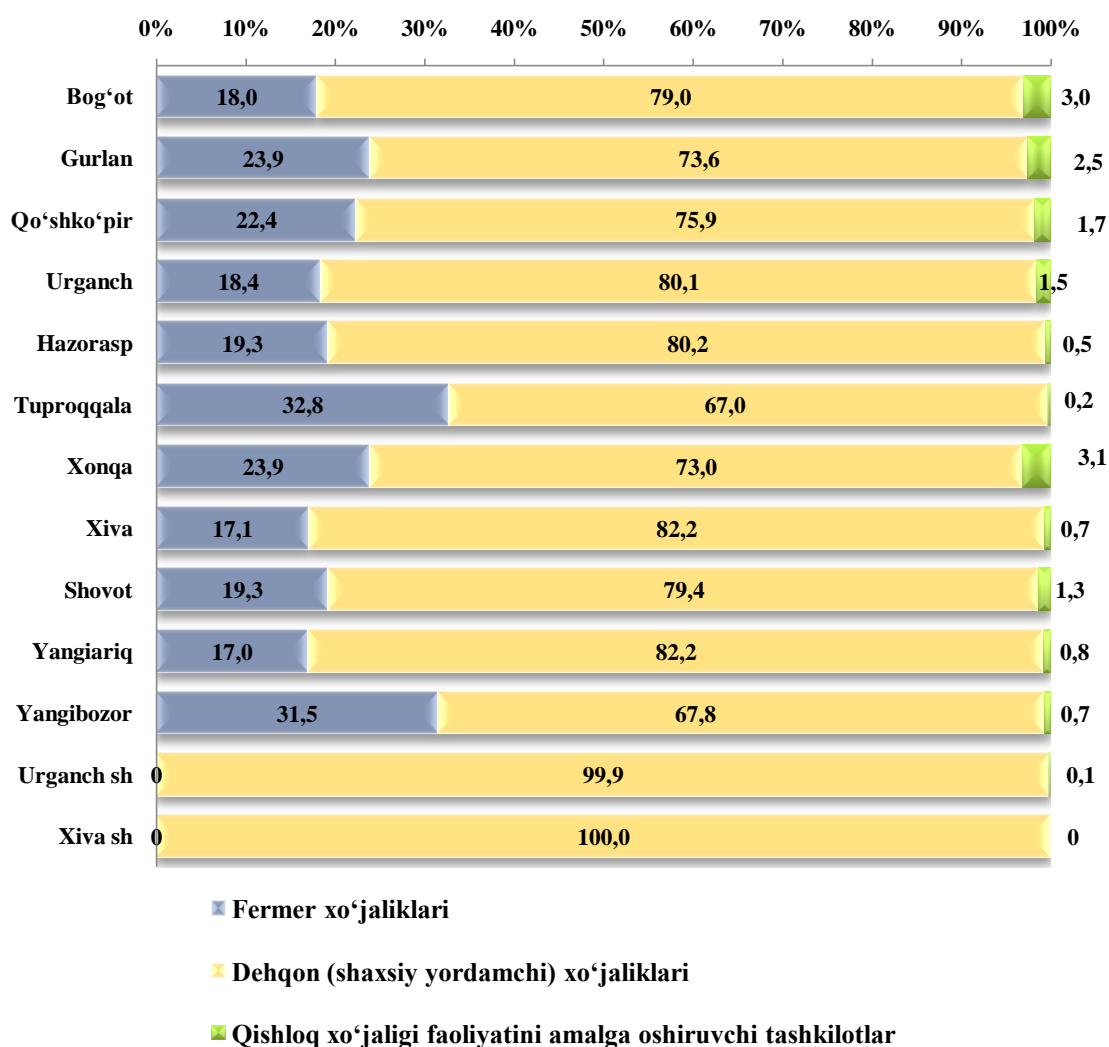


2020 yilning yanvar-sentyabr oylarida 11452,9 mlrd. so'mga teng bo'lgan qishloq xo'jaligi mahsulotlari ishlab chiqarildi va ushbu hajmning 4515,0 mlrd. co'mga teng qismi yoki 39,4 foizi dehqonchilik, 6937,9 mlrd. so'mga teng qismi yoki 60,6 foizi chorvachilik sohasiga to'g'ri keladi.

2020 yilning yanvar-sentyabr oylarida ishlab chiqarilgan dehqonchilik va chorvachilik mahsulotlari umumiy hajmining hududlar kesimida taqsimlanishi tahlil qilinganda dehqonchilik mahsulotlari etishtirishda Bog'ot (46,9 foiz), Yangibozor (45,9 foiz) va Xonqa (43,2 foiz) tumanlarida yuqori ko'rsatkich qayd etildi. Eng kam ulush Urganch (2,7 foiz) va Xiva (25,2 foiz) shaharlarida qayd etildi.

Shuningdek, chorvachilik mahsulotlari ishlab chiqarishning yuqori ko'rsatkichlari Urganch shahrida (97,3 foiz) hamda Shovot va Hazorasp (63,8 foiz) tumanlarida qayd etildi.

Qishloq xo'jalik mahsulotlarining hududlar hamda xo'jalik toifalari kesimida taqsimlanishi



Qishloq xo'jaligi yalpi mahsulotining ulushi xo'jaliklar toifalari bo'yicha taqsimlanishi tuman va shaharlar kesimida tahlil qilinganda, eng yuqori ko'rsatkichlar barcha tuman va shaharlarda dehqon (shaxsiy yordamchi) xo'jaliklari hissasiga to'g'ri kelishi kuzatildi. 2020 yilning yanvar-sentyabr oylari yakunlariga ko'ra fermer xo'jaliklarining qishloq xo'jaligi yalpi mahsuloti tarkibidagi ulushi bo'yicha eng yuqori ko'rsatkich Tuproqqala tuman (32,8 foizi), dehqon (shaxsiy yordamchi) xo'jaliklarining eng yuqori ulushi Xiva va Urganch shaharlarida (99,9 va 100,0 foizi) va qishloq xo'jaligi faoliyatini amalga oshiruvchi tashkilotlarning eng yuqori ulushi Xonqa (3,1 foizi) tumanida qayd etildi.

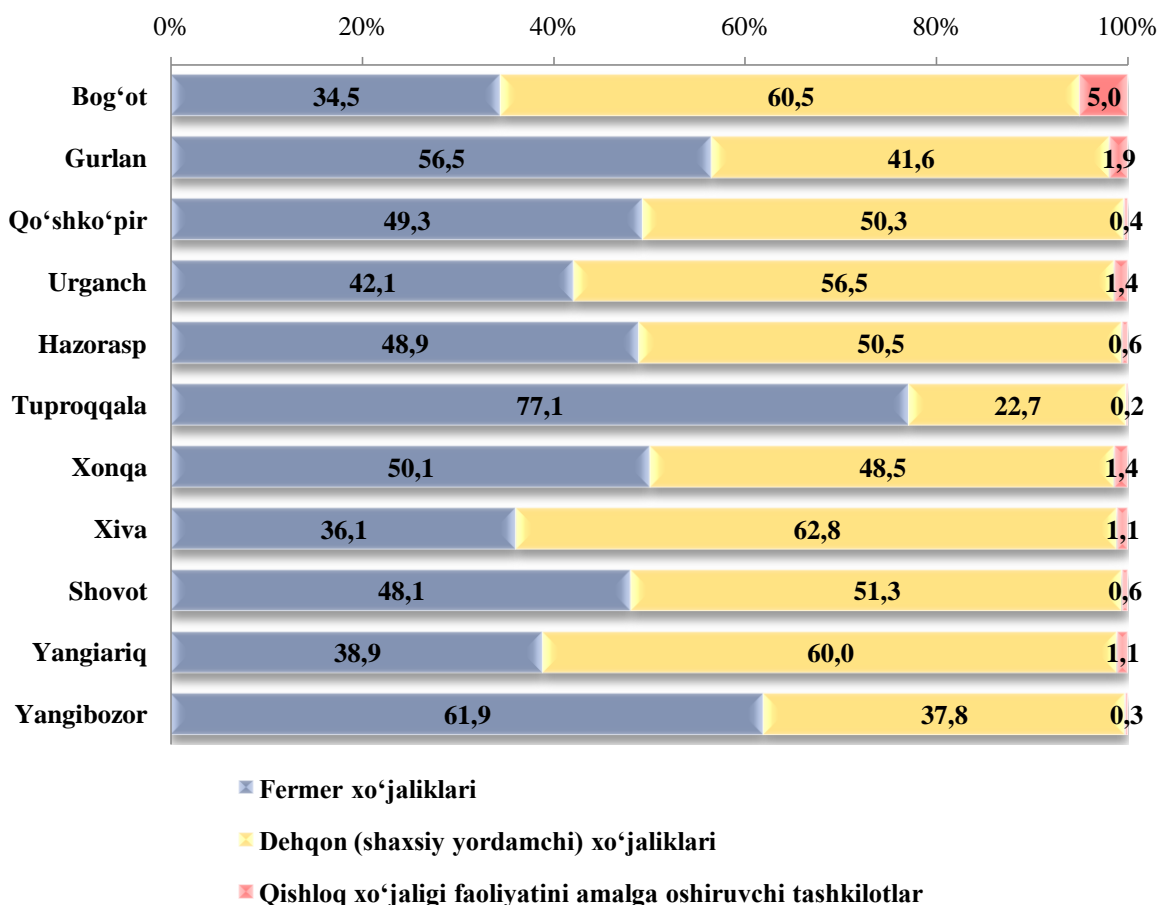
Fermer xo'jaliklarining qishloq xo'jaligi yalpi mahsuloti tarkibidagi ulushi bo'yicha eng kam ko'rsatkich esa Yangiariq (17,0 foiz) va Xiva (17,1 foizi), dehqon (shaxsiy yordamchi) xo'jaliklarining eng kam ulushi Tuproqqala (67,0 foizi) hamda qishloq xo'jaligi faoliyatini amalga oshiruvchi tashkilotlarning eng kam ulushi Urganch va Xiva shaharlarida (mahsulot etishtirilmagan) qayd etildi.



Dehqonchilik. 2020 yilning yanvar-sentyabr oylarida ishlab chiqarilgan dehqonchilik mahsulotlari umumiy hajmi 4515,0 mlrd. so'mni yoki jami etishtirilgan qishloq xo'jalik mahsulotlarining 39,4 foizini tashkil qildi.

2019 yilning shu davriga nisbatan 104,1 foizni, jumladan, fermer xo'jaliklarida 2121,0 mlrd. so'mni (102,8 foiz), dehqon (shaxsiy yordamchi) xo'jaliklarida 2329,7 mlrd. so'mni (102,0 foiz), qishloq xo'jalik faoliyatini amalga oshiruvchi tashkilotlarda 64,3 mlrd. so'mni (6,4 marta ko'p) tashkil qildi.

Dehqonchilik mahsulotlari ishlab chiqarishni hududlar kesimida xo'jaliklar toifalari bo'yicha taqsimlanishi

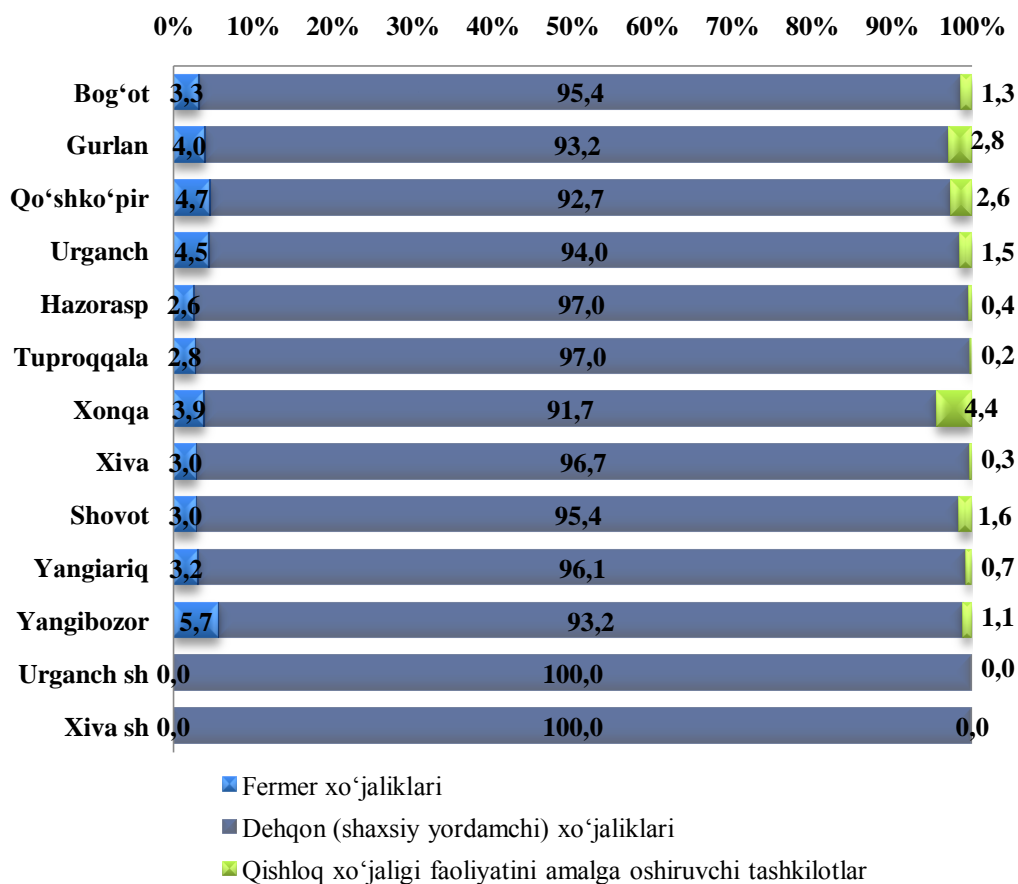


Hosil yig'imi. 2020 yilning yanvar-sentyabr oylarida barcha toifadagi xo'jaliklar tomonidan 329740 tonna don mahsulotlari (102,8 foiz), shundan 264174 tonna boshqoli don, jumladan 260472 tonna bug'doy, 101380 tonna kartoshka (104,1 foiz), 392538 tonna sabzavot (106,3 foiz), 105487 tonna poliz (111,0 foiz), 122724 tonna meva va rezavor (103,1 foiz), 31801 tonna uzum (103,7 foiz) yig'ib olindi.



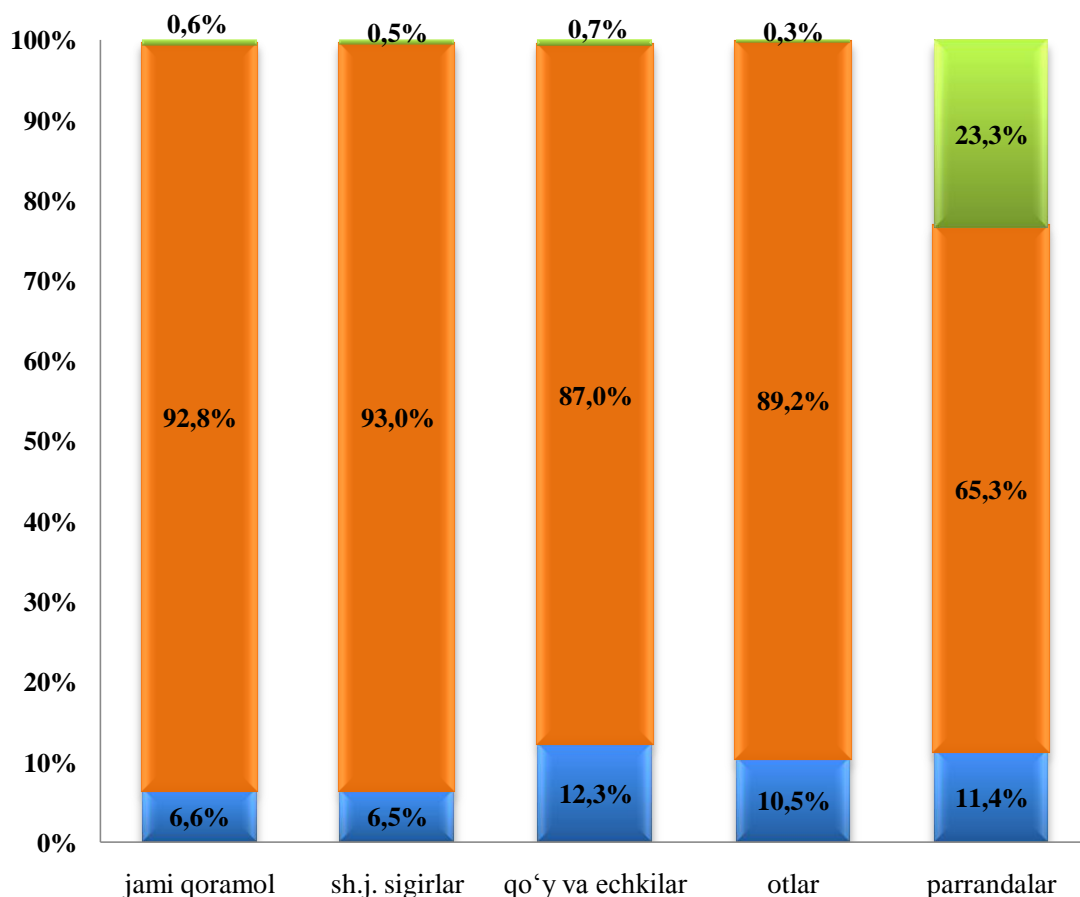
Chorvachilik. 2020 yilning yanvar-sentyabr oylarida chorvachilikda ishlab chiqarilgan mahsulotlar umumiy hajmi 6937,9 mlrd. so'mni yoki 2019 yilning shu davriga nisbatan 104,0 foizni, jumladan, fermer xo'jaliklarida 248,4 mlrd. so'mni (95,8 foiz), dehqon (shaxsiy yordamchi) xo'jaliklarida 6576,9 mlrd. so'mni (104,0 foiz), qishloq xo'jalik faoliyatini amalga oshiruvchi tashkilotlarda 112,6 mlrd. so'mni (130,7 foiz) tashkil qildi.

Viloyat tumanlarida chorvachilik mahsulotlari ishlab chiqarishning xo'jaliklari toifalari bo'yicha taqsimlanishi (foiz hisobida)



2020 yilning 1 oktyabr holatiga o'tgan yilning shu davriga nisbatan yirik shoxli qoramollar 104,4 foizni (jami 896,7 ming boshni tashkil qildi), shu jumladan sigirlar 101,7 foizni (340,4 ming bosh), qo'y va echkilar 103,8 foizni (434,1 ming bosh), otlar 102,8 foizni (5,0 ming bosh), parrandalar 100,5 foizni (5750,7 ming bosh) tashkil qildi.

2020 yil 1 oktyabr holatiga chorva mollari bosh sonlarining xo'jaliklar toifalari bo'yicha taqsimlanishi



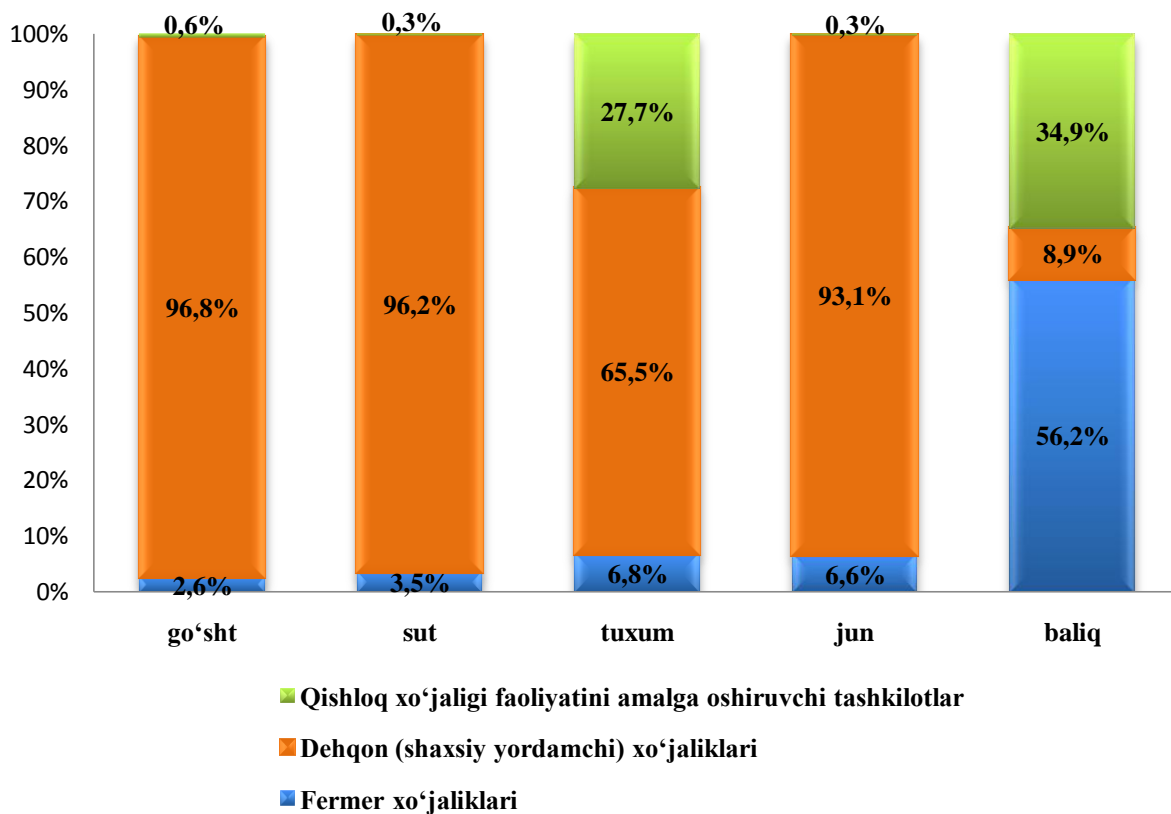
■ Qishloq xo'jaligi faoliyatini amalga oshiruvchi tashkilotlar

■ Dehqon (shaxsiy yordamchi) xo'jaliklari

■ Fermer xo'jaliklari

Barcha hududlarda chorvachilik mahsulotlari (go'sht, sut, tuxum) ishlab chiqarishning o'sishi asosan dehqon va fermer xo'jaliklari hisobiga bo'lib, go'sht ishlab chiqarish umumiy hajmida ularning ulushi 99,4 foizni, sut ishlab chiqarishda 99,7 foizni, tuxum ishlab chiqarishda 72,3 foizni tashkil etdi.

CHorvachilik mahsulotlari ishlab chiqarishning xo'jalik toifalari bo'yicha taqsimlanishi



2020 yil 1 oktyabr holatiga chorva mollari va parrandalar bosh soni

	ming bosh	o'sish sur'ati, %
Yirik shoxli qoramol	896,7	104,4
<i>shu jumladan:</i>		
Fermer xo'jaliklarida	59,2	116,5
Dehqon (aholining shaxsiy yordamchi) xo'jaliklarida	831,7	103,7

	<i>ming bosh</i>	<i>o'sish sur'ati, %</i>
Qishloq xo'jaligi faoliyatini amalga oshiruvchi tashkilotlarida	5,8	103,6
ulardan: sigirlar	340,4	101,7
<i>shu jumladan:</i>		
Fermer xo'jaliklarida	22,0	123,6
Dehqon (aholining shaxsiy yordamchi) xo'jaliklarida	316,6	100,4
Qishloq xo'jaligi faoliyatini amalga oshiruvchi tashkilotlarida	1,8	120,0
Qo'y va echkilar	434,1	103,8
<i>shu jumladan:</i>		
Fermer xo'jaliklarida	53,3	120,6
Dehqon (aholining shaxsiy yordamchi) xo'jaliklarida	377,7	101,6
Qishloq xo'jaligi faoliyatini amalga oshiruvchi tashkilotlarida	3,1	155,0
Otlar, bosh	5046	102,8
<i>shu jumladan:</i>		
Fermer xo'jaliklari	528	104,1
Dehqon (aholining shaxsiy yordamchi) xo'jaliklari	4503	102,5
Qishloq xo'jaligi faoliyatini amalga oshiruvchi tashkilotlar	15	166,7
Parrandalar	5750,7	100,5
<i>shu jumladan:</i>		
Fermer xo'jaliklarida	657,9	116,9
Dehqon (aholining shaxsiy yordamchi) xo'jaliklarida	3753,7	104,9
Qishloq xo'jaligi faoliyatini amalga oshiruvchi tashkilotlarida	1339,1	84,5

**2020 yil yanvar-sentyabr oylarida ishlab chiqarilgan
chorvachilik mahsulotlari**

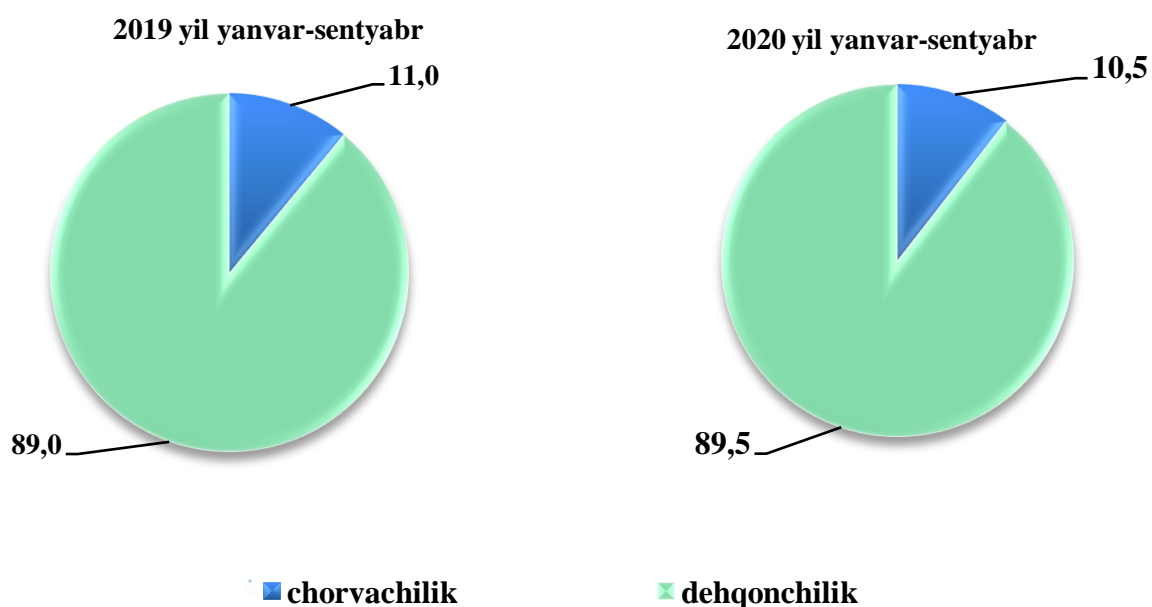
	<i>miqdori</i>	<i>o'sish sur'ati, %</i>
Go'sht (tirik vaznda), ming tonna	126,9	103,6
<i>shu jumladan:</i>		
Fermer xo'jaliklarida	3,4	95,6
Dehqon (aholining shaxsiy yordamchi) xo'jaliklarida	122,8	103,4
Qishloq xo'jaligi faoliyatini amalga oshiruvchi tashkilotlarida	0,7	92,8
Sut, ming tonna	884,7	104,4
<i>shu jumladan:</i>		
Fermer xo'jaliklarida	30,8	112,7
Dehqon (aholining shaxsiy yordamchi) xo'jaliklarida	851,6	104,2
Qishloq xo'jaligi faoliyatini amalga oshiruvchi tashkilotlarida	2,3	100,9
Tuxum, mln. dona	407,9	108,3
<i>shu jumladan:</i>		
Fermer xo'jaliklarida	27,9	121,3
Dehqon (aholining shaxsiy yordamchi) xo'jaliklarida	267,2	104,3
Qishloq xo'jaligi faoliyatini amalga oshiruvchi tashkilotlarida	112,8	115,9
Jun, tonna	1057	100,6
<i>shu jumladan:</i>		
Fermer xo'jaliklarida	70	122,8
Dehqon (aholining shaxsiy yordamchi) xo'jaliklarida	984	99,4
Qishloq xo'jaligi faoliyatini amalga oshiruvchi tashkilotlarida	3	75,0
Qorako'l teri, dona	7275	107,4
<i>shu jumladan:</i>		
Fermer xo'jaliklarida	461	134,0

	<i>miqdori</i>	<i>o'sish sur'ati, %</i>
Dehqon (aholining shaxsiy yordamchi) xo'jaliklarida	6814	105,9

Qishloq xo'jaligi faoliyatini amalga oshiruvchi tashkilotlarida - -

Fermer xo'jaliklari. 2020 yilning yanvar-sentyabr oylarda fermer xo'jaliklari tomonidan ishlab chiqarilgan qishloq xo'jaligi mahsulotlari hajmi 2369,4 mlrd. so'mni yoki 2019 yilning tegishli davriga nisbatan 102,1 foizni tashkil qildi. Qishloq xo'jaligi mahsulotlari umumiy hajmida fermer xo'jaliklarining ulushi 20,7 foizni tashkil etdi.

Fermer xo'jaliklarida etishtirilgan qishloq xo'jalik mahsulotlarining yo'nalishlar bo'yicha taqsimlanishi (foizda)



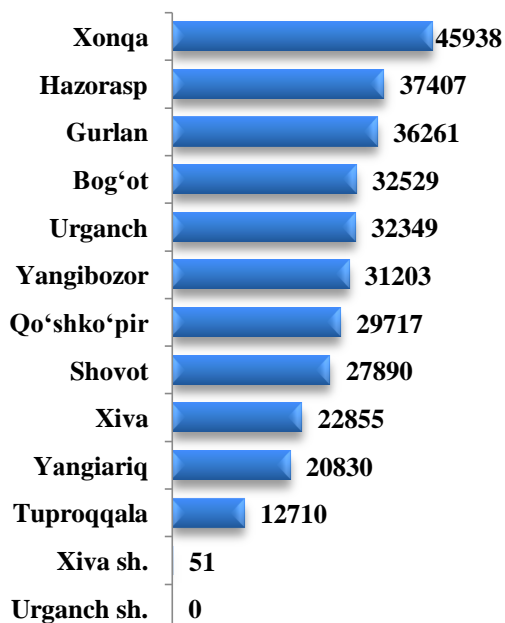
2020 yilning 1 oktyabr holatiga fermer xo'jaliklarida 59,2 ming bosh yirik shoxli qoramol, shu jumladan 22,0 ming bosh sigir, 53,3 ming bosh qo'y va echkilar, 657,9 ming bosh parrandalar mavjud bo'lib, 2019 yilning shu davriga nisbatan yirik shoxli qoramollar soni 116,5 foizni, shu jumladan sigirlar 123,6 foizni, qo'y va echkilar 120,6 foizni, parrandalar 116,6 foizni tashkil qildi.

**2020 yil yanvar-sentyabr oylarida fermer xo‘jaliklari tomonidan ishlab chiqarilgan
asosiy turdagi qishloq xo‘jalik mahsulotlari**

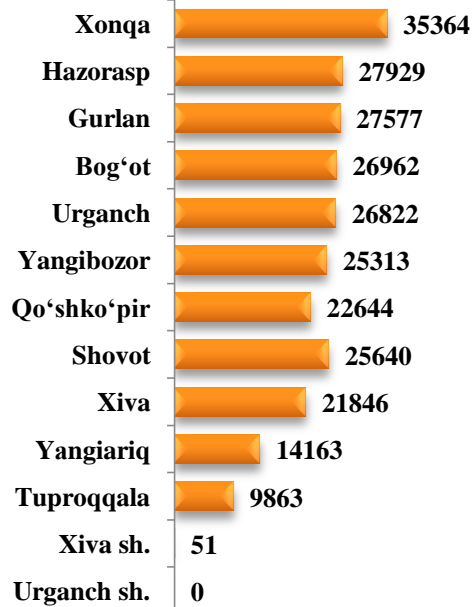
	yanvar-sentyabr				2019 yanvar-sentyabr oylariga nisbatan foiz hisobida
	2019 yil		2020 yil		
	tonna	ishlab chiqarish umumiy hajmidagi ulushi, foiz	tonna	ishlab chiqarish umumiy hajmidagi ulushi, foiz	
Jami don	205696	64,1	212193	64,4	103,2
Boshqoli don	172227	67,0	176461	66,8	102,5
Bug‘doy	170881	66,8	173436	66,6	101,5
Kartoshka	9030	9,3	10786	10,6	119,4
Sabzavot	37541	10,2	43186	11,0	115,0
Poliz	39225	41,3	43710	41,4	111,4
Meva	39136	32,9	42885	34,9	109,6
Uzum	6692	21,8	7594	23,9	113,5
Go’sht, tirik vaznda	3511	2,9	3358	2,6	95,6
Sut	27276	3,2	30730	3,5	112,7
Tuxum, mln. dona	23,0	6,1	27,9	6,8	121,3
Jun, tonna	57	5,4	70	6,6	122,8
Qorako‘l, dona	344	5,1	461	6,3	134,0

**2020 yilning yanvar-sentyabr oylarida hududlar kesimida asosiy
turdagi qishloq xo'jalik mahsulotlarini ishlab chiqarish**

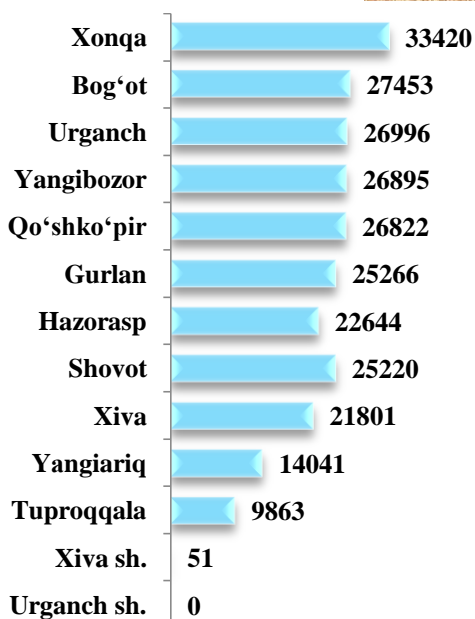
Jami don (tonna)
Jami viloyat bo'yicha
329740




Boshqli don (tonna)
Jami viloyat bo'yicha
264174



Bug'doy (tonna)
Jami viloyat bo'yicha
260472

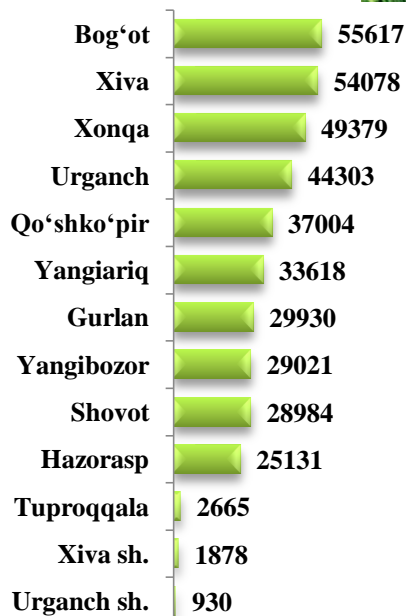


Qartoshka (tonna)
Jami viloyat bo'yicha
101380

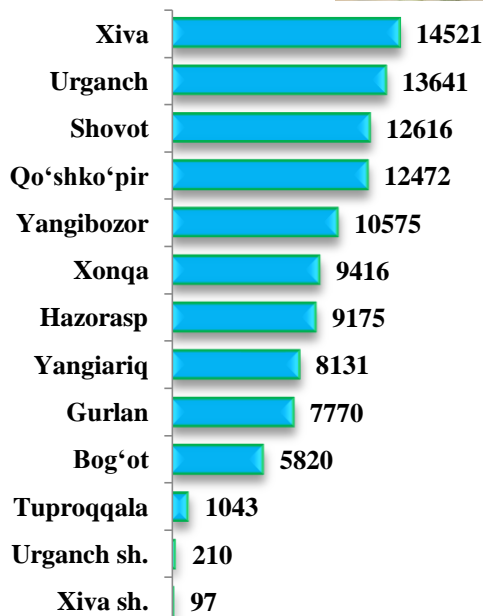


**2020 yilning yanvar-sentyabr oylarida hududlar kesimida asosiy
turdagi qishloq xo'jalik mahsulotlarini ishlab chiqarish**

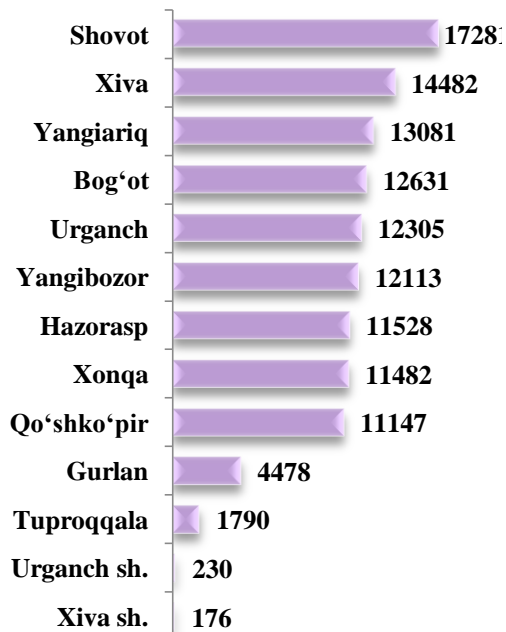
Sabzavot (tonna)
Jami viloyat bo'yicha
392538



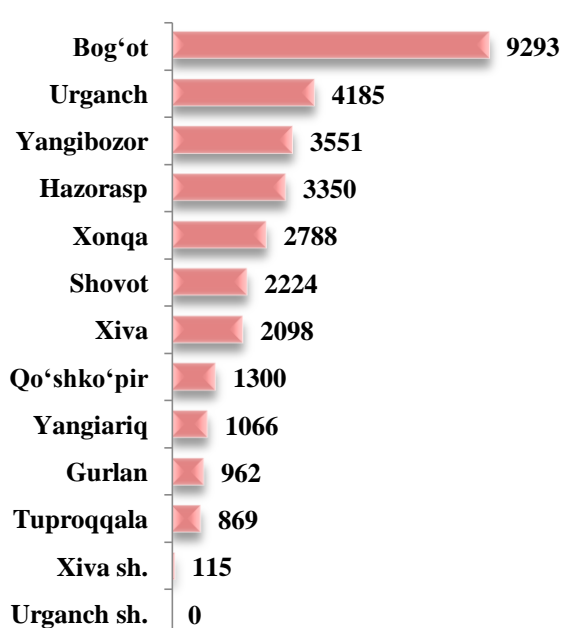
Poliz (tonna) Jami viloyat
bo'yicha
105487



Meva va rezavorlar
(tonna) Jami viloyat
bo'yicha
122724

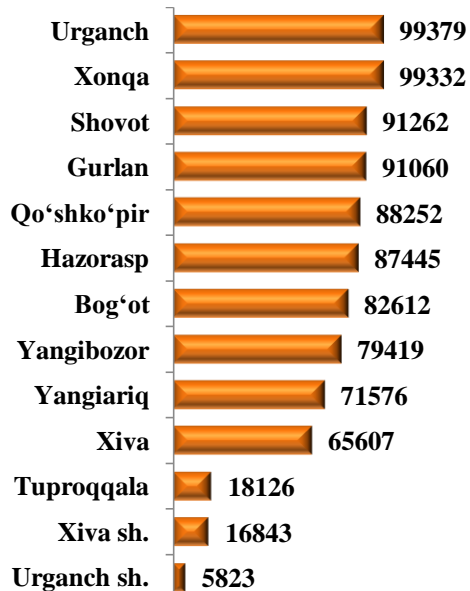


Uzum (tonna)
Jami viloyat
bo'yicha
31801

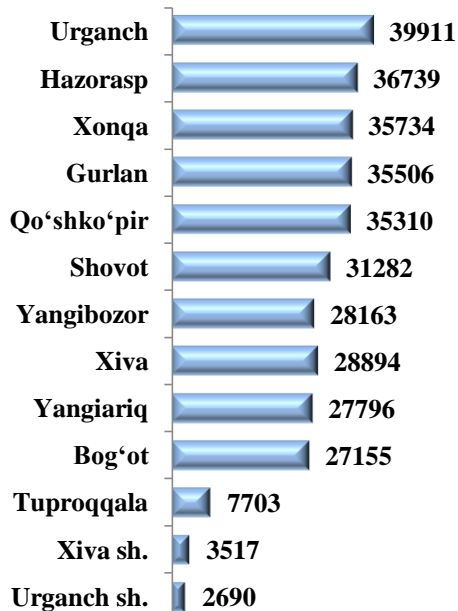


**2020 yil 1 oktyabr holatiga hududlar kesimida
chorva mollari va parrandalar bosh soni**

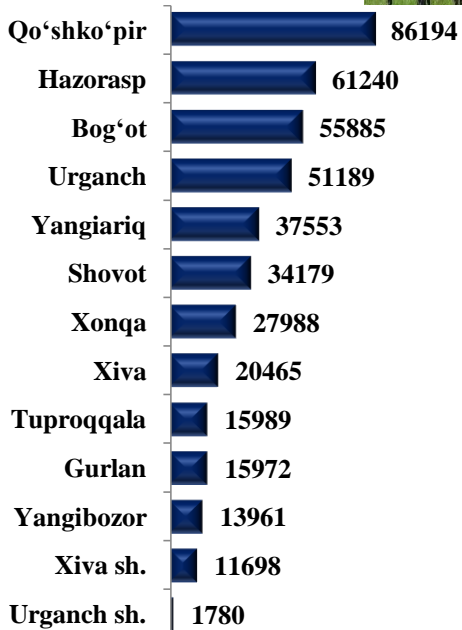
**Yirik shoxli
qoramollar(*bosh*)**
Jami viloyat bo'yicha
896736



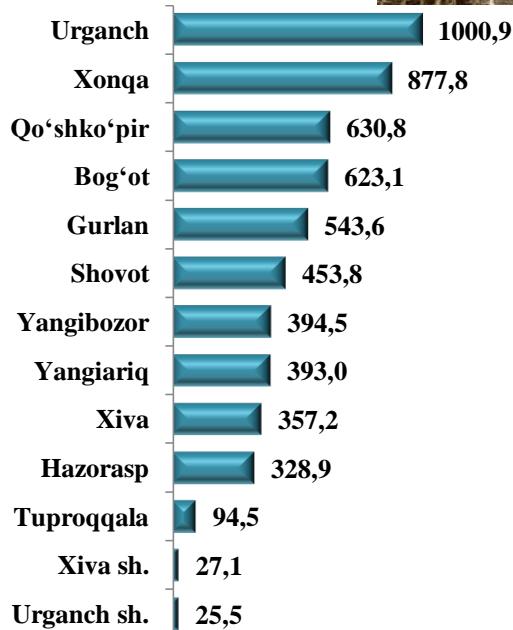
**shu jumladan
sigirlar(*bosh*)**
Jami viloyat bo'yicha
340400



Qo'ylar va echkilar (*bosh*)
Jami viloyat bo'yicha **434093**



Parrandalar (*ming bosh*)
Jami viloyat bo'yicha **5750,7**

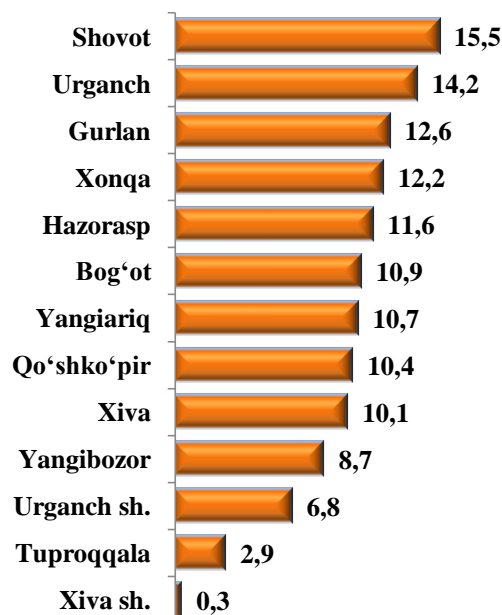


2020 yilning yanvar-sentyabr oylarida hududlar kesimida asosiy turdagi chorvachilik mahsulotlarini ishlab chiqarish

Go'sht (ming tonna)

Jami viloyat

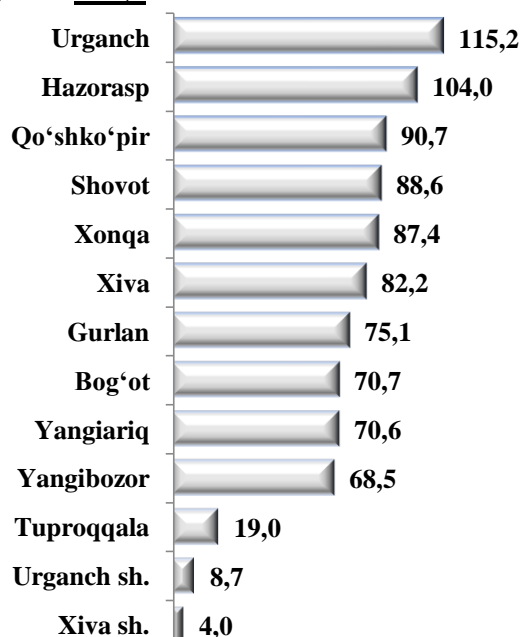
bo'yicha 126,9



Sut (ming tonna)

Jami viloyat

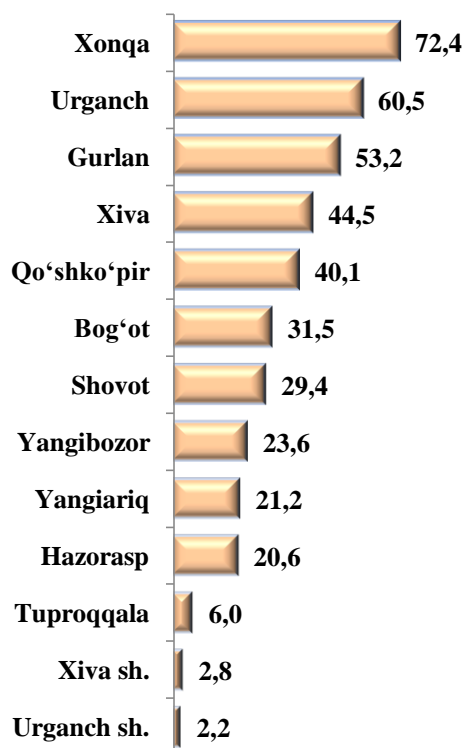
bo'yicha 884,7



Tuxum (mln. dona)

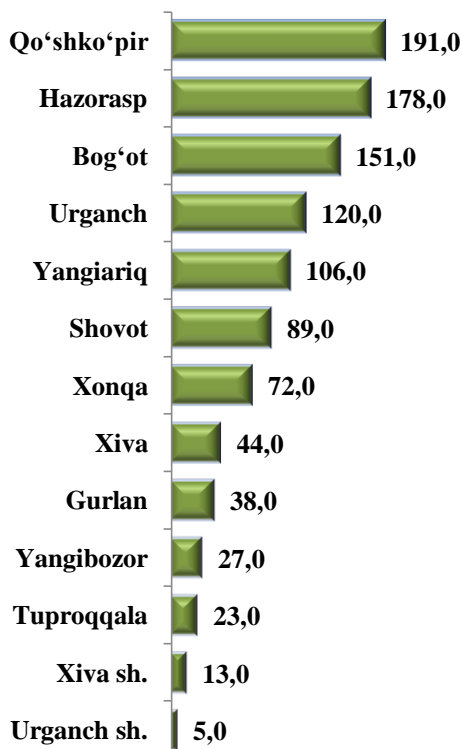
Jami viloyat

bo'yicha 408,0

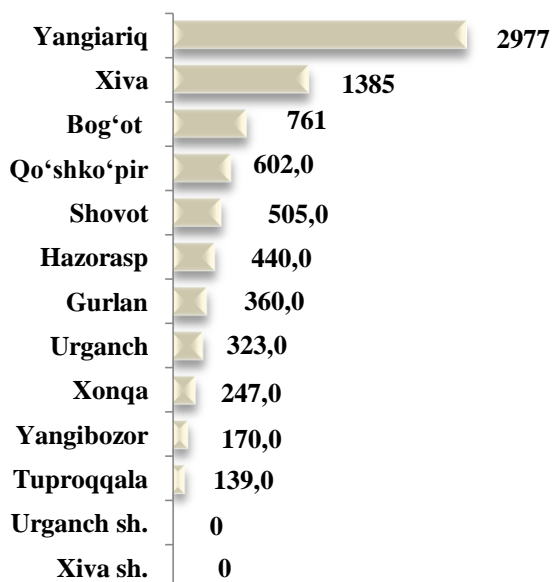


Jun (tonna)Jami viloyat

bo'yicha 1057



Baliq (tonna)
Jami viloyat
bo'yicha 7909



Statistik ko'rsatkichlarga izohlar

Qishloq xo'jaligi mahsulotlari – hisobot davrida fermer xo'jaliklarida, dehqon (shaxsiy yordamchi) xo'jaliklarida va qishloq xo'jaligi faoliyatini amalga oshiruvchi tashkilotlarda ishlab chiqarilgan dehqonchilik va chorvachilik mahsulotlarining jami qiymatini belgilab, qishloq xo'jaligida ishlab chiqarishning umumiy hajmini ifodalaydi.

Dehqonchilik mahsuloti – hisobot davrida ishlab chiqarilgan qishloq xo'jaligi ekinlarining yalpi hosili va boshqa dehqonchilik mahsulotlarining qiymatini hamda ko'p yillik yosh ko'chatlarni o'stirish qiymati va yil boshidan yil oxirigacha tugallanmagan ishlab chiqarish qiymatlarining o'zgarishi yig'indisidir.

CHorvachilik mahsuloti – mollar, parrandalar va boshqa chorva mollarini o'stirish, sut, tuxum, jun, asal va boshqa chorvachilik mahsulotlari ishlab chiqarish qiymatlarini o'z ichiga oladi. Qishloq xo'jaligi mahsulotlari hajmi indekslarini hisoblashda ularning solishtirma narxlardagi qiymatidan foydalaniladi.

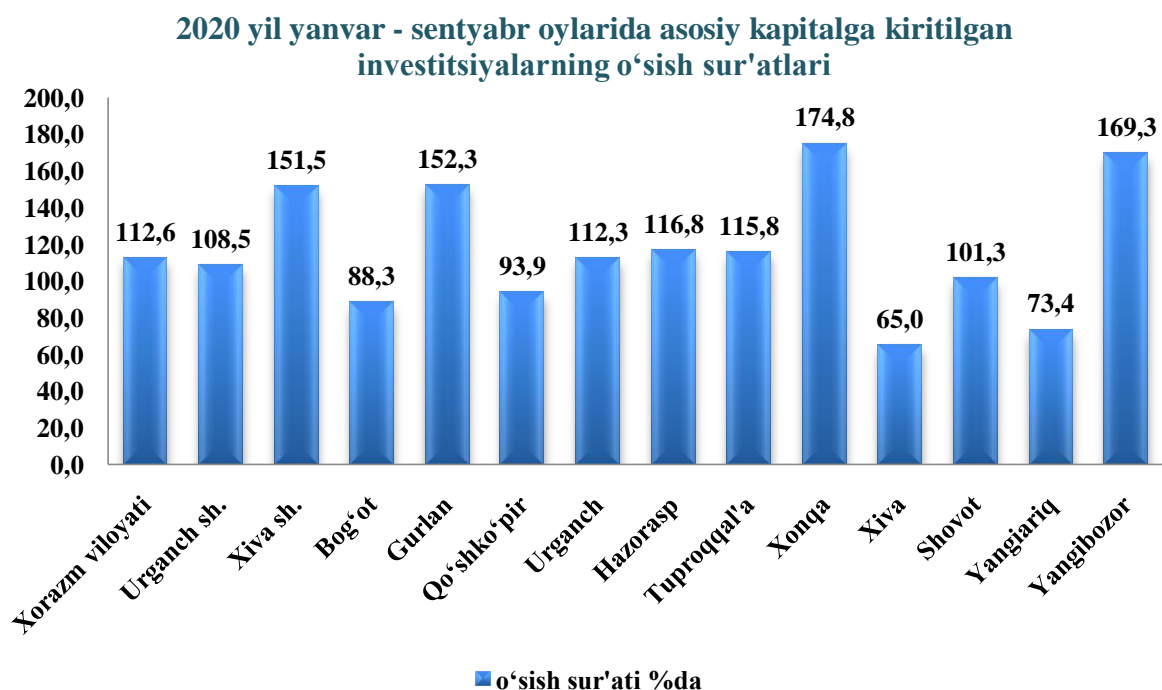
O'rmon xo'jaligi – o'rmon va o'rmon resurslaridan foydalanish kabi faoliyat turlarini o'z ichiga oladi. O'rmon xo'jaliklari tomonidan olib borilayotgan ishlar o'rmonlarning holatini yaxshilash, ularni uzluksiz yangilash, zararkunandalar, kasalliklar va noqonuniy kesishdan himoya qilish, sanitariya va yong'inga qarshi dasturlarni ishlab chiqish kiradi. O'rmon xo'jaligi mahsulotlariga terak, eman, qayin, sosna, qoraqarag'ay va boshqa shu kabi daraxtlar ko'chatlarini olish va etishtirish ham hisobga olinadi. SHuningdek yovvoyi holda o'suvchi qo'ziqorin va tryufellar, rezavor mevalar, yong'oqlar va boshqalarni terib olingani ushbu tarmoqda hisobga olinadi.

Baliq xo'jaligi – ovlangan baliq, suv bioresurslari va akvakultura sohalarining mahsuloti va ko'rsatilgan xizmatlar hajmini shuningdek ushbu sohani rivojlantirish, zahiralarni ko'paytirish va yaxshilashni o'z ichiga oladi.

Fermer xo'jaliklari - ijaraga berilgan er uchastkalaridan foydalangan holda qishloq xo'jaligi mahsulotini etishtirish hamda qonun hujjatlarida taqiqlanmagan boshqa faoliyat turlari bilan shug'ullanuvchi tadbirkorlik sub'ektidir.

IV. INVESTITSIIYALAR VA QURILISH

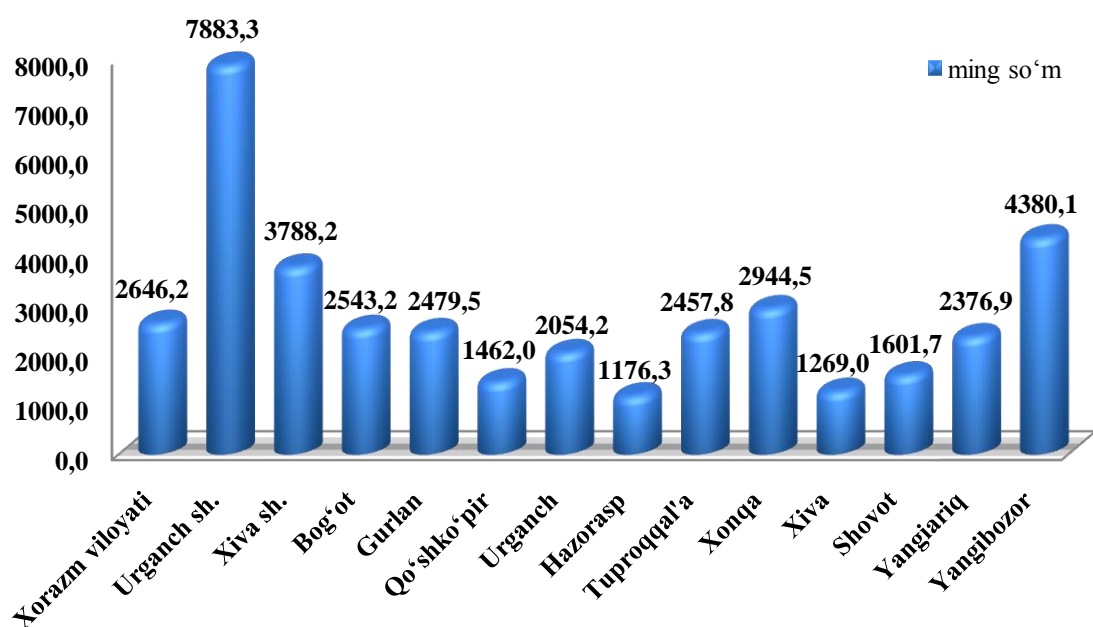
2020 yil yanvar - sentyabr oylarida viloyatning iqtisodiyot va ijtimoiy sohani rivojlantirish uchun jami moliyalashtirish manbalari hisobidan 4962,4 mlrd. soʻm (dollar ekvivalentida 499,2 mln. AQSH doll.) miqdorida asosiy kapitalga investitsiyalar kiritilib, 2019 yilning shu davriga nisbatan 112,6 % ni, shundan xorijiy investitsiyalar 1211,2 mlrd. soʻmni (jamiga nisbatan ulushi 24,4 %) tashkil etdi.



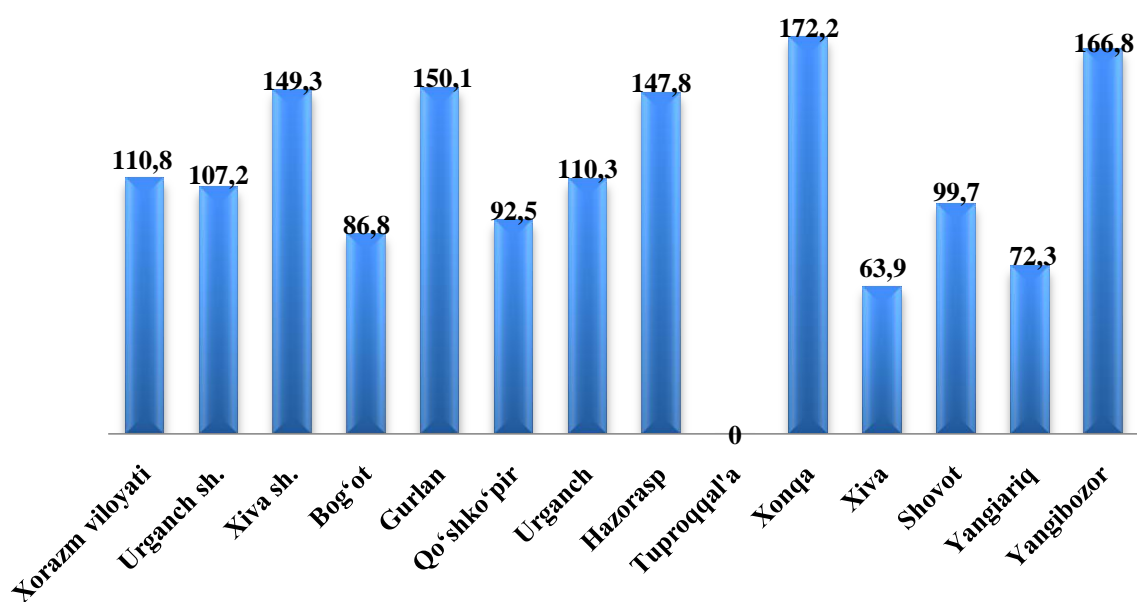
2020 yilning yanvar–sentyabr oylarida jami asosiy kapitalga kiritilgan investitsiyalarning deyarli yarmidan koʻpi, yaʼni 50,1 % viloyatning 4 ta tumani hissasiga, jumladan Urganch shahri 22,9 %, Bogʻot tumani 8,4 %, Xonqa tumani 11,1 % va Yangibozor tumani 7,7 % toʻgʻri keladi.

Ayrim tumanlarda asosiy kapitalga kiritilgan investitsiyalarning yuqori oʻsish surʼatlari kuzatildi. Jumladan oʻtgan yilning shu davriga nisbatan Xonqa tumani 174,8 %, Xiva shahri 151,5 %, Hazorasp tumani 116,8 %, Gurlan tumani 152,3 % va Yangibozor tumani 169,3 % oʻsish kuzatildi.

Aholi jon boshiga asosiy kapitalga kiritilgan investitsiyalar



Aholi jon boshiga asosiy kapitalga kiritilgan investitsiyalar (% da)



2020 yilning yanvar–sentyabr oylarida aholi jon boshiga hisoblangan asosiy kapitalga kiritilgan investitsiyalar xajmi bo'yicha yuqori ko'rsatkichlar Urganch shahri 7883,3 ming so'm (107,2 %), Yangibozor tumani 4380,1 ming so'm (166,8 %) va Xiva shahri 3788,2 ming so'm (149,3 %) qayd qilindi.

Moliyalashtirish manbalari bo'yicha asosiy kapitalga kiritilgan investitsiyalar
(2020 yil yanvar - sentyabr oylarida)

	<i>mlrd. so'm</i>	<i>o'sish sur'ati, %</i>	<i>yakunga nisbatan %</i>
--	-------------------	----------------------------------	-------------------------------

Asosiy kapitalga kiritilgan investitsiyalar	4962,4	112,6	100,0
--	---------------	--------------	--------------

shu jumladan:

Markazlashgan investitsiyalar:	726,3	81,2	14,6
---------------------------------------	--------------	-------------	-------------

byudjet mablag'lari	352,5	67,9	7,1
---------------------	-------	------	-----

O'zbekiston Respublikasi Moliya vazirligi huzuridagi suv ta'minoti va kanalizatsiya tizimlarini rivojlantirish jamg'armasi	142,5	2,6 m.	2,9
--	-------	--------	-----

tiklanish va taraqqiyot fondi mablag'lari	-	-	-
---	---	---	---

hukumat kafolati ostida chet el kreditlari	231,3	2,5 m.	4,6
--	-------	--------	-----

Markazlashmagan investitsiyalar:	4236,1	120,6	85,4
---	---------------	--------------	-------------

korxonalarning o'z mablag'lari	1271,4	185,2	25,6
--------------------------------	--------	-------	------

aholi mablag'lari	864,8	87,3	17,4
-------------------	-------	------	------

xorijiy investitsiya va kreditlar	980,0	95,4	19,8
--------------------------------------	-------	------	------

shundan:

to'g'ridan-to'g'ri xorijiy investitsiya	268,5	26,4	5,4
---	-------	------	-----

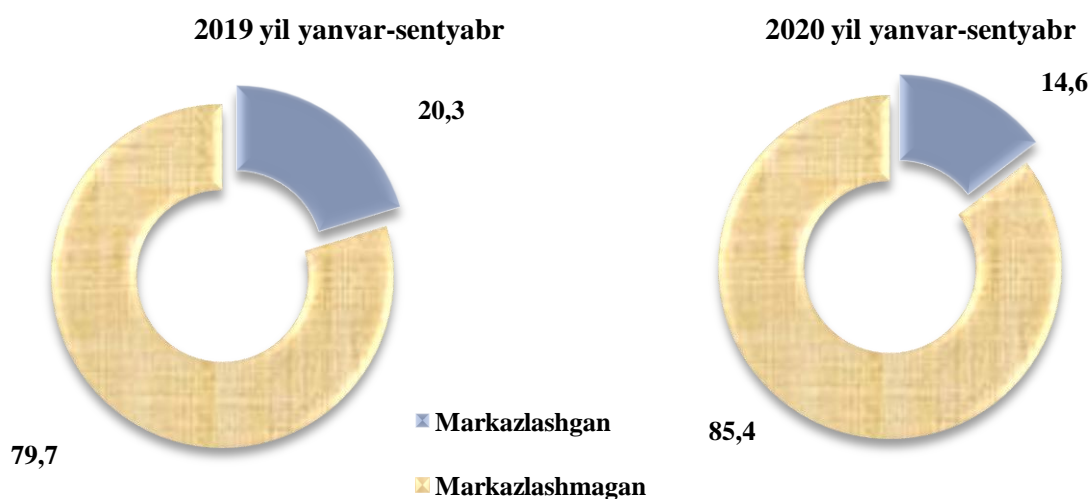
tijorat bank kreditlari va boshqa qarz mablag'lari	1119,9	138,7	22,6
---	--------	-------	------

Asosiy kapitalga kiritilgan investitsiyalarning texnologik tarkibi
(2020 yil yanvar-sentyabr)

	<i>jami</i>	<i>Davlat</i>	<i>Nodavlat</i>
Jami, mlrd. so‘m	4962,4	854,9	4107,5
<i>shu jumladan: umumiy hajmga nisbatan foiz ko‘rinishida</i>			
qurilish-montaj ishlari	41,6	86,3	32,3
mashina, uskunalar, transport vositalari ishlab chiqarish va xo‘jalik jihozlar	51,5	9,8	60,1
Boshqa harajatlar	6,9	3,9	7,6

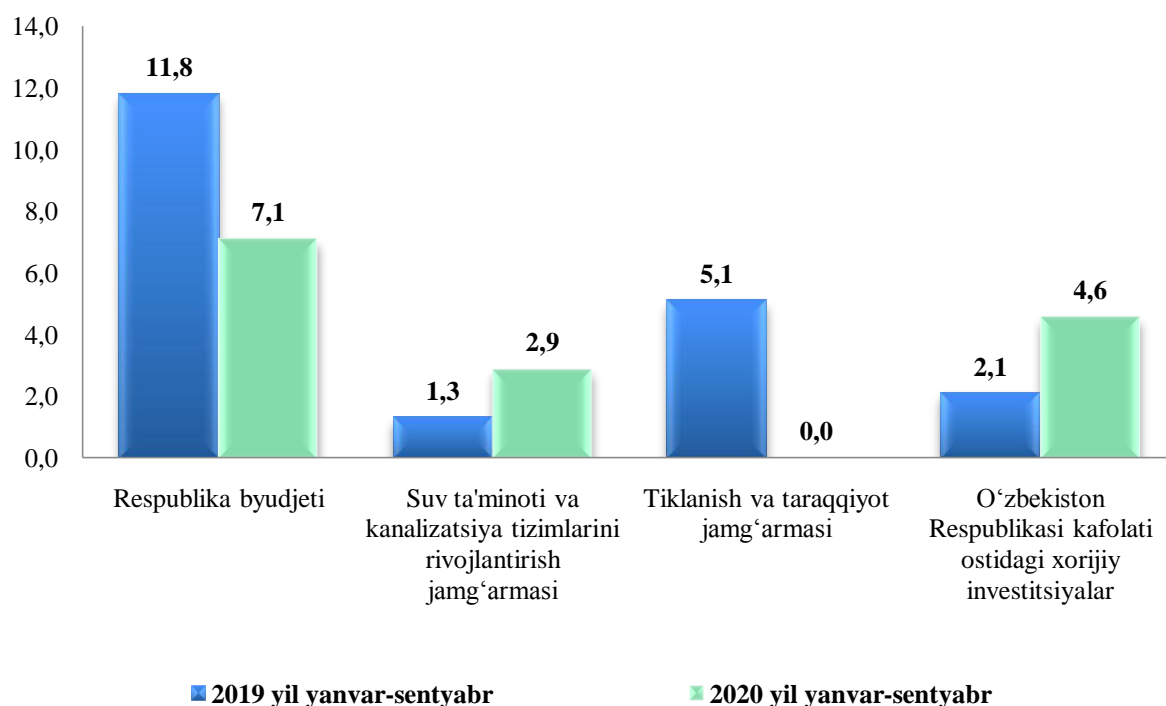
Asosiy kapitalga kiritilgan investitsiyalarning texnologik tarkibida viloyat bo‘yicha qurilish – montaj ishlarining ulushi 41,6 % ni, mashina, uskuna, inventar sotib olishga harajatlar 51,5 % ni hamda boshqa harajatlar ulushi 6,9 % ni tashkil etdi.

Asosiy kapitalga kiritilgan investitsiyalarda markazlashgan va markazlashmagan investitsiyalarning ulushlari



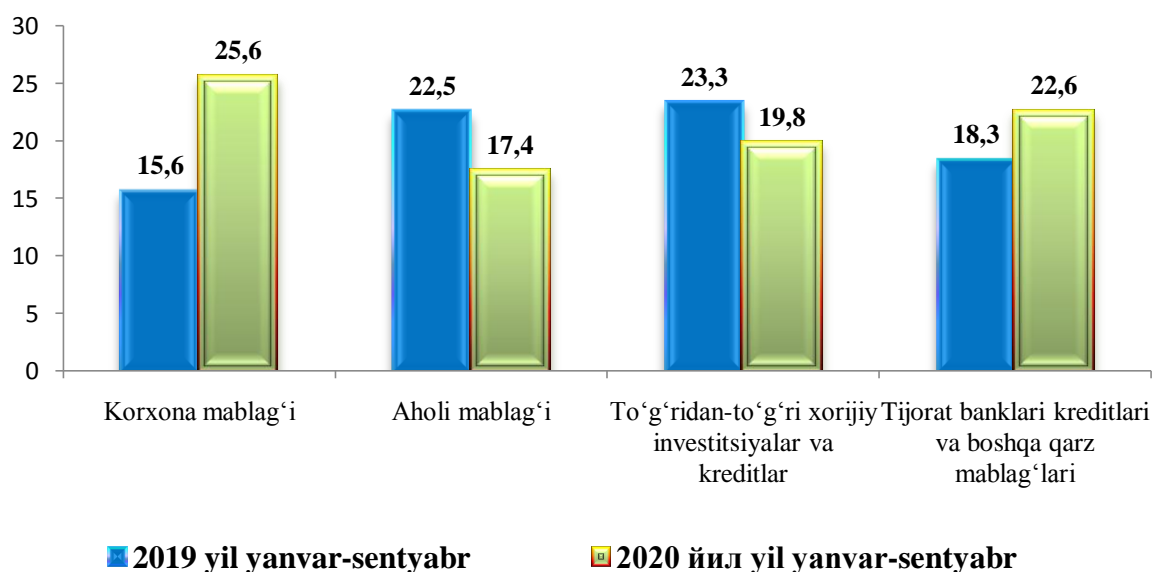
Viloyatda asosiy kapitalga kiritilgan investitsiyalarda markazlashgan va markazlashmagan investitsiyalarning ulushlari 2020 yil yanvar-sentyabr oylarida mos ravishda 14,6 % va 85,4 % ni tashkil qilib, ushbu ko‘rsatkichlarning ulushlari o‘tgan yilning shu davrida 20,3 % va 79,7 % ni tashkil qildi.

Asosiy kapitalga kiritilgan investitsiyalarning markazlashgan moliyalashtirish manbalari (ulushi % da)



2019 yilning shu davri bilan solishtirganda O'zbekiston Respublikasi kafolati ostidagi xorijiy investitsiyalar ulushi 2,5 % punktga o'sgan, mos ravishda tiklanish va taraqqiyot jamg'arma ulushi 5,1 % punktga kamaygan bo'lsa, Respublika byudjeti mablag'larining ulushi 4,7 % li punktga kamaygan.

Asosiy kapitalga kiritilgan investitsiyalarning markazlashmagan moliyalashtirish manbalari (ulushi, % da)



Asosiy kapitalga kiritilgan investitsiyalarning moliyalashtirish manbalari bo'yicha tarkibi

	<i>Jami investitsiyalar mlrd. so'm</i>	<i>SHu jumladan moliyalashtirish manbalari bo'yicha: (mlrd. so'm)</i>					
		<i>Respublika byudjeti</i>	<i>Suv ta'minoti va kanalizatsiya tizimlarini rivojlantirish jamg'armasi i</i>	<i>Korxona va aholi mablag'i</i>	<i>Tijorat bank kreditlari va boshqa qarz mablag'lari</i>	<i>Xorijiy investitsiya va kredittlar</i>	<i>Tiklanish va taraqqiyot jamg'armasi</i>

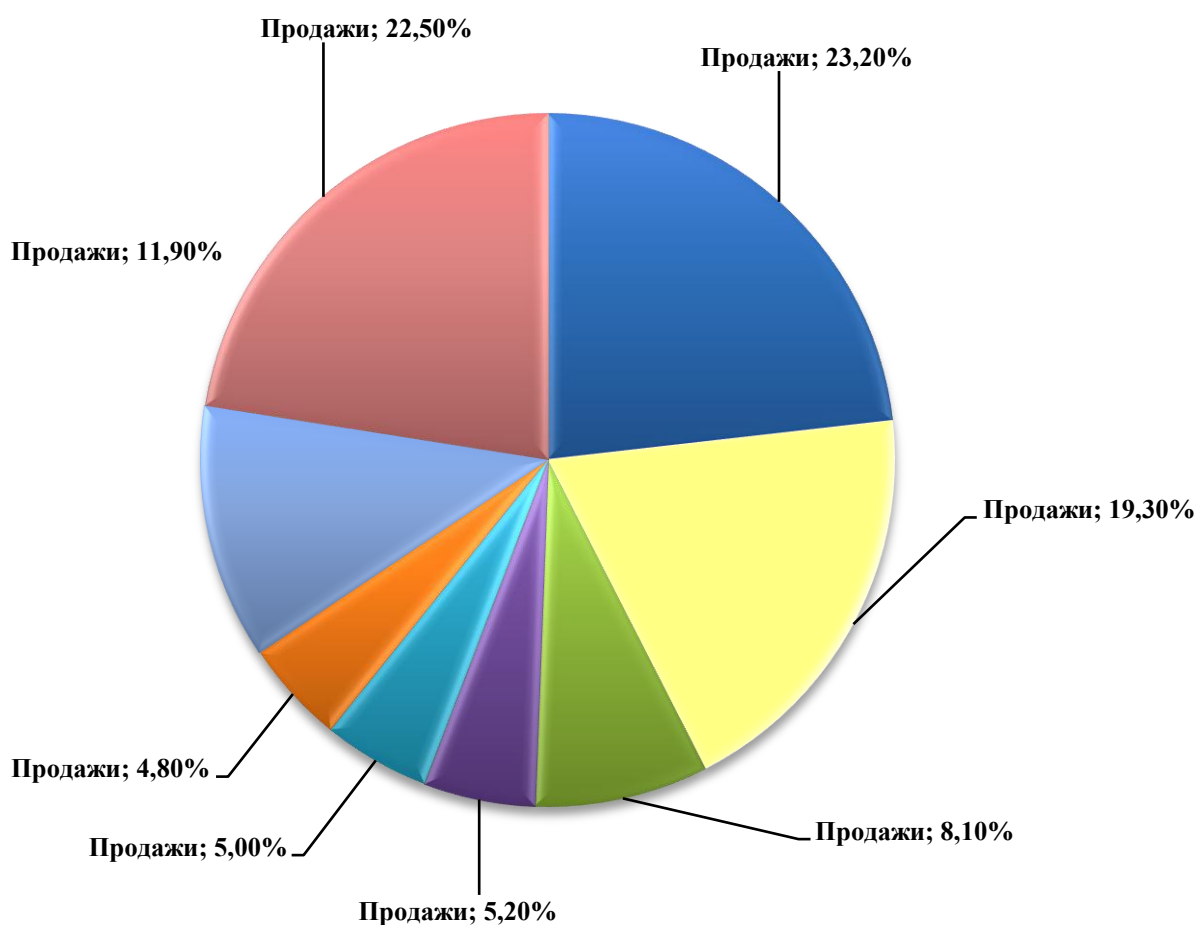
Xorazm viloyati	4962,4	352,5	142,5	2136,3	1119,9	1211,2	-
<i>Shahar va tumanlar:</i>							
Urganch sh.	1 136,8	80,6	0,9	488,9	196,9	369,5	-
Xiva sh.	350,4	19,6	0,0	117	78,8	135,0	-
Bog'ot	418,8	23,2	0,8	121,1	163,8	109,9	-
Gurlan	367,7	19,5	46,3	129,3	62,8	109,8	-
Qo'shko'pir	251,9	27,2	11,9	127,8	31,9	53,1	-
Urganch	408,4	24,4	27,3	184,5	90,7	81,5	-
Hazorasp	227,9	23,6	9,0	105,1	56,9	33,3	-
Tuproqqal'a	135,7	21,7	0,0	43,9	22,3	47,8	-
Xonqa	548,9	23,4	0,9	220,3	195,5	108,8	-
Xiva	184,9	29,0	11,0	91,4	35,5	18	-
Shovot	272,3	22,7	10,7	91,5	89,9	57,5	-
Yangiariq	276,0	14,7	1,0	226,7	20,5	13,1	-
Yangibozor	382,7	22,9	22,7	188,8	74,4	73,9	-

**Iqtisodiy faoliyat turlari bo'yicha 2020 yilning yanvar–sentyabr oylarida
asosiy kapitalga kiritilgan investitsiyalar hajmi**

	<i>Mrd. so'm</i>	<i>Jamiga nisbatan % da</i>
Jami:	4962,4	100,0
Qishloq, o'rmon va baliqchilik xo'jaligi	1150,3	23,2
Tog' - kon sanoati	-	-
Ishlab chiqarish sanoati	958,7	19,3
Elektr energiyasi, gaz va bug' konditsiyalangan xavo	205,6	4,1
Suv bilan ta'minlash, kanalizatsiya, chiqindilarni yig'ish va qayta ishlash	196,3	4,0
Qurilish	247,4	5,0
Ulgurji va chakana savdo, motorli transport vositalar va mototsikllarni ta'mirlash	403,2	8,1
Tashish va saqlash	260,1	5,2
Ovqatlanish va yashash bo'yicha xizmatlar	35,9	0,7
Axborot va aloqa	43,4	0,9
Moliya va sug'urta faoliyati	17,3	0,3
Professional, ilmiy va texnik faoliyat	13,0	0,3
Ta'lim	236,4	4,8
Sog'liqni saqlash va ijtimoiy xizmatlar ko'rsatish	172,4	3,5
San'at, ko'ngil ochish va dam olish	133,4	2,7
Jami faoliyat turlaridan tashqari: turar joy qurilishiga investitsiyalar	590,5	11,9
Boshqa faoliyat turlari	298,5	6,0

Asosiy kapitalga kiritilgan investitsiyalarning 62,5 % dan ortig'i quyidagi iqtisodiy faoliyat turlariga yo'naltirildi: qishloq, o'rmon va baliqchilik xo'jaligi (23,2 %), ishlab chiqarish sanoati (19,3 %), jami faoliyat turlaridan tashqari: turar joy qurilishiga investitsiyalar (11,9 %) va ulgurji va chakana savdo, motorli transport vositalar va mototsikllarni ta'mirlash (8,1 %).

2020 yilning yanvar – sentyabr oylarida iqtisodiy faoliyat turlari bo'yicha asosiy kapitalga kiritilgan investitsiyalar tarkibi



Asosiy kapitalga kiritilgan xorijiy investitsiya va kreditlar

2020 yilning yanvar–sentyabr oylarida 1211,2 mlrd. soʻm (dollar ekvivalentida 121,7 mln. AQSH doll.) yoki oʻtgan yilning shu davriga nisbatan 108,0 % asosiy kapitalga xorijiy investitsiya va kreditlar oʻzlashtirildi.

Xorijiy investitsiya va kreditlarning eng katta ulushi Urganch shahrida (30,5 %), Xiva shahrida (11,1 %), Gurlan tumanida (9,1 %) kuzatildi.

**Xorijiy investitsiyalarni o'zlashtirish,
kreditlarni qo'shgan holda**

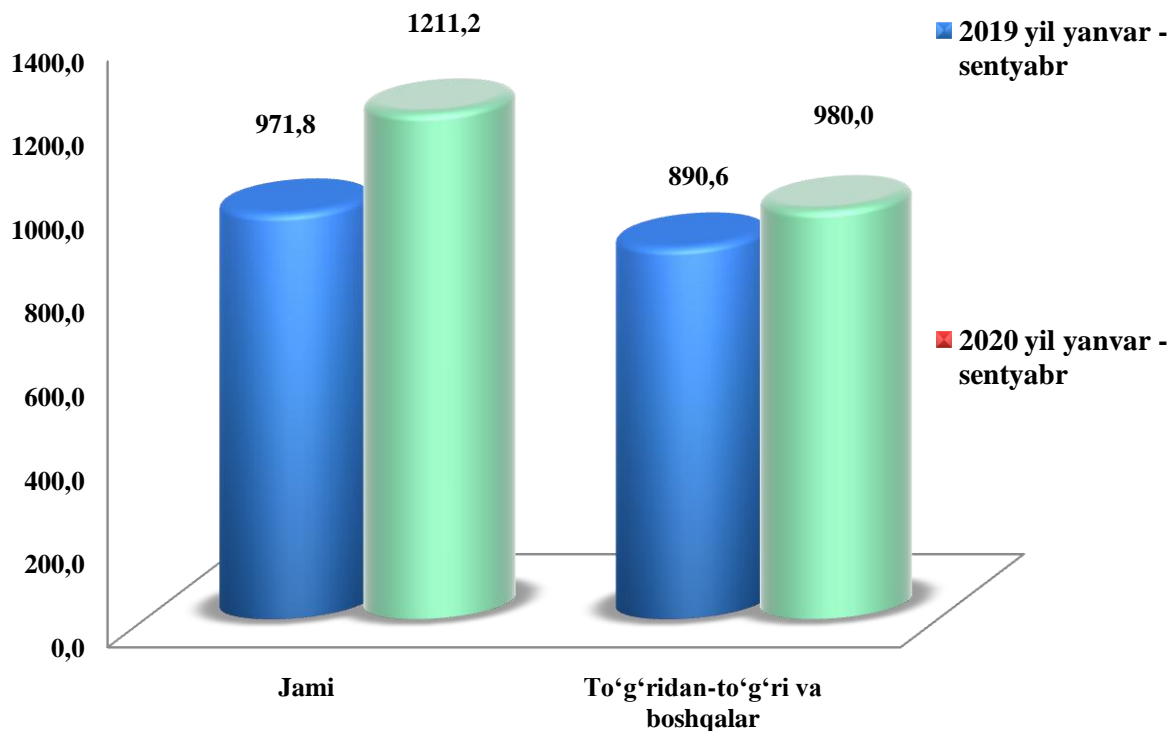
	<i>Xorijiy investitsiyalar o'zlashtirildi, mlrd. so'm</i>		<i>Xorijiy investitsiyalar, nisbatan % da</i>	
	<i>jami</i>	<i>shu jumladan, kreditlar</i>	<i>jamiga</i>	<i>asosiy kapitalga investitsiyalar</i>

Xorazm viloyati	1211,2	867,9	100	24,4
------------------------	---------------	--------------	------------	-------------

<i>shahar va tumanlar:</i>				
Urganch sh.	369,4	272,4	30,5	32,5
Xiva sh.	135,1	83,2	11,1	38,5
Bog'ot	109,9	107,9	9,1	26,2
Gurlan	109,8	102,5	9,1	29,9
Qo'shko'pir	53,1	31,9	4,4	21,1
Urganch	81,5	57,5	6,7	19,9
Hazorasp	33,3	33,3	2,7	14,6
Tuproqqal'a	47,8	15,0	3,9	35,3
Xonqa	108,8	37,8	9,0	19,8
Xiva	18,0	17,6	1,5	9,7
Shovot	57,5	34,5	4,7	21,1
Yangiariq	13,1	13,1	1,1	4,8
Yangibozor	73,9	61,2	6,1	19,3

Xorijiy investitsiya va kreditlarning jami asosiy kapitalga o'zlashtirilgan investitsiyalardagi ulushi 24,4 % ni tashkil qildi.

Xorijiy investitsiya va kreditlarni o'zlashtirish (mlrd. so'm)



Jami o'zlashtirilgan xorijiy investitsiya va kreditlarni 19,1 %, ya'ni 231,3 mlrd. so'm (23,1 mln. AQSH doll.) O'zbekiston Respublikasi kafolati ostidagi xorijiy kreditlar, 80,9 foizi xorijiy investitsiyalar 980,0 mlrd. so'm (91,0 mln. AQSH doll.), shundan to'g'ridan-to'g'ri investitsiyalar 268,5 mlrd. so'm (27,0 mln. AQSH doll.)ni tashkil qildi.

Ijtimoiy soha ob'ektlarini qurish

2020 yil yanvar-sentyabr oylarida umumiy maydoni 517,2 ming kv.m. bo'lgan 2180 ta (2019 yilning yanvar-sentyabriga nisbatan 99,9 %) shu jumladan qishloq joylarida 425,4 ming kv.m. (101,1 %) uy-joy foydalanishga topshirildi. Turar joy qurilishiga o'zlashtirilgan investitsiyalar 586,5 mlrd. so'mni yoki jami investitsiyalardagi ulushi 11,8 % ni tashkil qildi.

2020 yil yanvar – sentyabr oylarida ishga tushirilgan turar joylar

	<i>Barcha moliyalashtirish hisobidan:</i>			
	<i>Ishga tushirildi</i>		<i>Ulardan yakka tartibdagi turar joylar</i>	
	<i>ming kv.metr</i>	<i>2019 yil mos davriga nisbatan % da</i>	<i>ming kv.metr</i>	<i>2019 yil mos davriga nisbatan % da</i>
Xorazm viloyati	517,2	99,9	488,8	109,2
<i>shahar va tumanlar:</i>				
Urganch sh.	68,4	91,2	58,3	90,5
Xiva sh.	2,0	14,1	2,0	14,1
Bogʻot	33,2	115,2	30,9	117,4
Gurlan	44,4	85,4	39,8	84,7
Qoʻshkoʻpir	56,4	100,2	56,4	121,5
Urganch	38,1	58,7	38,1	78,9
Hazorasp	24,1	101,3	18,4	93,6
Tuproqqalʼa	9,8	0,0	9,8	0,0
Xonqa	40,6	211,7	40,6	320,4
Xiva	27,0	117,4	27,0	154,3
Shovot	46,3	135,4	40,6	131,7
Yangiariq	61,4	100,1	61,4	102,1
Yangibozor	65,5	101,1	65,5	108,6

Yangi qurilish va rekonstruksiya hisobiga turar joylar va ijtimoiy ob'ektlarni ishga tushirish

	<i>Barcha moliyalashtirish hisobidan:</i>			
	<i>Ishga tushirildi</i>		<i>2019 yilning mos davriga nisbatan % da</i>	
	<i>jami</i>	<i>shu jumladan qishloq joylardi</i>	<i>jami</i>	<i>shu jumladan qishloq joylardi</i>
Turar joylar umumiy maydoni, ming kv.metr	517,2	425,4	99,9	101,1
ulardan:				
yakka tartibdagi turar joylar	488,8	407,1	109,2	112,6
Namunaviy loyihalar asosida qurilgan yakka tartibdagi turar joylar	28,4	18,3	30,1	30,9
Poliklinikalar (QVPlarni qo'shgan holda), qatnov	-	-	-	-
Umumta'lim va ixtisoslashtirilgan maktablar, o'quvchi o'rni	12073	5250	-	-
Suv tarmog'i, km	466,8	320,1	-	-
Gaz tarmog'i, km	-	-	-	-

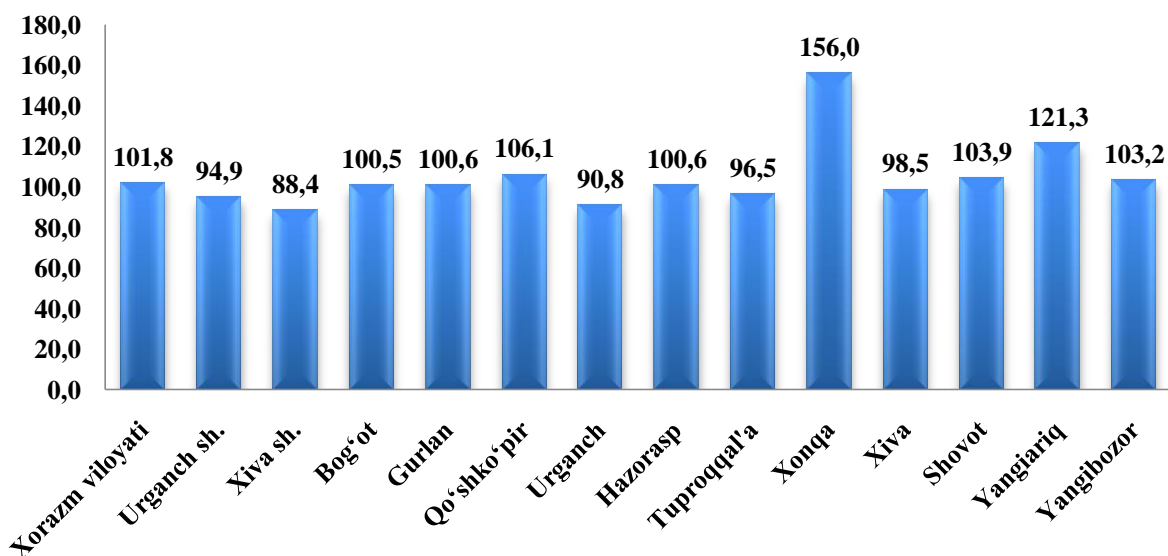
Ichimlik suvi tarmoqlari qurilishiga 2020 yilning yanvar-sentyabr oylarida o'zlashtirilgan investitsiya 79,0 mlrd. so'm tashkil qildi.

Gaz tarmoqlari qurilishiga 2020 yilning yanvar-sentyabr oylarida investitsiyalar o'zlashtirilmadi.

Qurilish ishlari

2020 yil yanvar-sentyabr oylarida 2222,1 mlrd. soʻmlik qurilish ishlari bajarilib, oʻtgan yilning shu davriga nisbatan 101,8 % ni tashkil etdi.

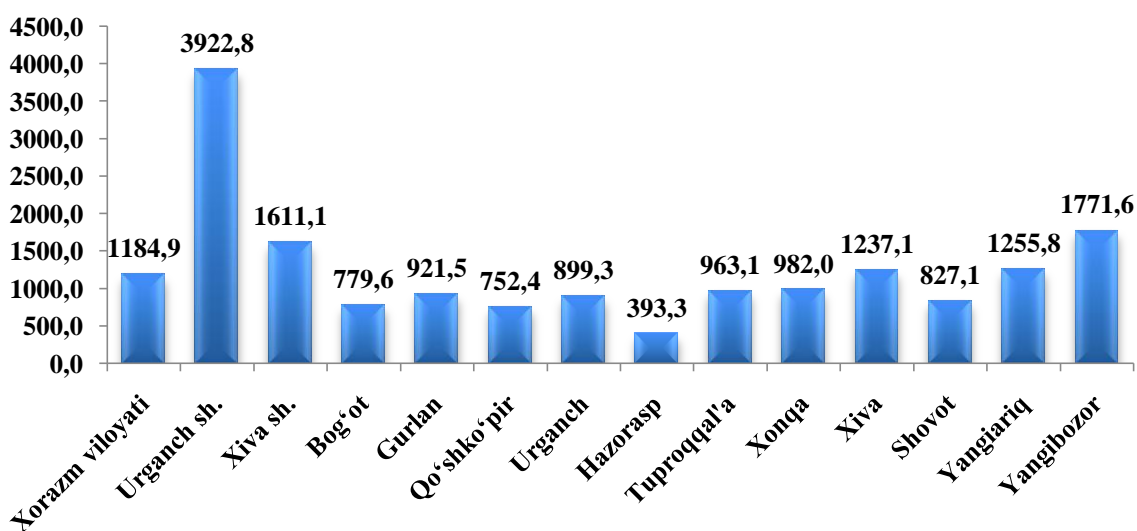
SHahar va tumanlar kesimida qurilish ishlari oʻsish surʼati



2019 yilning mos davriga nisbatan % da

Qurilish ishlari boʻyicha yuqori oʻsish surʼatlari quyidagi shahar va tumanlarda: Xonqa tumani 156,0 %, Yangiariq tumani 121,3 % va Qoʻshkoʻpir tumani 106,1 % oʻsish kuzatildi.

Aholi jon boshiga qurilish ishlari hajmi (ming soʻmda)



Mulkchilik shakllari bo'yicha qurilish ishlari tarkibi

	<i>yanvar–sentyabr</i>	
	<i>2019 y.</i>	<i>2020 y.</i>

Qurilish ishlari, mlrd. so'm	1876,1	2222,1
-------------------------------------	--------	--------

shu jumladan:

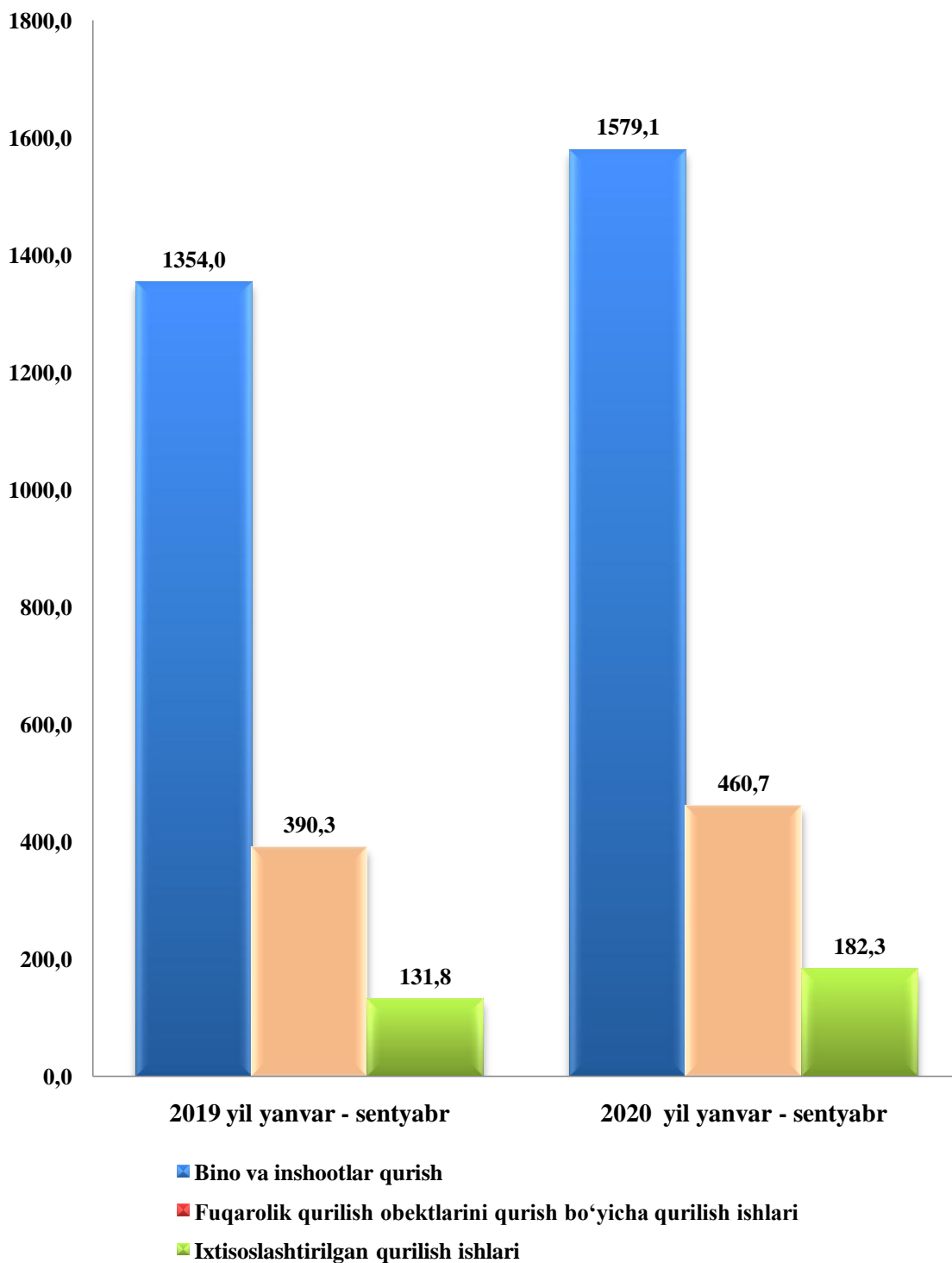
davlat	132,9	126,3
nodavlat	1743,2	2095,8

Nodavlat mulkchilik shaklidagi tashkilotlar tomonidan 2095,8 mlrd. so'mlik qurilish ishlari amalga oshirilib, jami qurilish ishlari hajmidagi ulushi 94,3 % ni (2019 yil yanvar-sentyabriga nisbatan o'sish sur'ati 103,4 %) tashkil qildi.

Hududlar kesimida qurilish ishlari mulkchilik shakllari bo'yicha

	<i>Jami, mlrd. so'm</i>	<i>shu jumladan mulkchilik shakllari bo'yicha, jami hajmga nisbatan % da</i>	
		<i>davlat</i>	<i>nodavlat</i>
Xorazm viloyati	1431,1	5,7	94,3
Urganch sh.	565,7	7,5	92,5
Xiva sh.	149,0	4,8	95,2
<i>tumanlar:</i>			
Bog'ot	128,4	9,2	90,8
Gurlan	136,7	9,7	90,3
Qo'shko'pir	129,6	6,1	93,9
Urganch	178,8	2,4	97,6
Hazorasp	76,2	10,2	89,8
Tuproqqal'a	53,2	0,0	100,0
Xonqa	183,1	2,6	97,4
Xiva	180,2	0,0	100,0
Shovot	140,6	10,0	90,0
Yangiariq	145,8	3,8	96,2
Yangibozor	154,8	4,8	95,2

Iqtisodiy faoliyat turlari bo'yicha qurilish ishlari hajmi (mlrd. so'm)



Qurilish ishlari umumiy hajmining 71,1 % binolar va inshootlarni qurish bo'yicha qurilish ishlari, 20,7 % fuqarolik qurilishi ob'ektlarini qurish bo'yicha qurilish ishlari va 8,2 % ixtisoslashtirilgan qurilish ishlariga to'g'ri keldi. Shu jumladan, umumiy hajmdan 72,6 % yangi qurilish hajmiga to'g'ri keladi.

**Shahar va tumanlar kesimida iqtisodiy faoliyat turlari bo'yicha
qurilish ishlari hajmi (mlrd. so'm)**

	<i>Qurilish ishlari, xizmatlar jami</i>	<i>shu jumladan iqtisodiy faoliyat turlari:</i>		
		<i>Bino va inshootlar qurilishi</i>	<i>Fuqarolik qurilishi ob'ektlari</i>	<i>Ixtisos- lashtiril-gan qurilish ishlari</i>
Xorazm viloyati	2222,1	1579,1	460,7	182,3
Urganch sh.	565,7	287,6	235,7	42,4
Xiva sh.	149,0	104,8	40,5	3,7
<i>tumanlar:</i>				
Bog'ot	128,4	91,0	28,3	9,1
Gurlan	136,7	111,4	17,0	8,3
Qo'shko'pir	129,6	103,9	15,3	10,4
Urganch	178,8	139,9	28,3	10,6
Hazorasp	76,2	62,9	12,4	0,9
Tuproqqal'a	53,2	43,3	9,0	0,9
Xonqa	183,1	106,3	9,8	67,0
Xiva	180,2	148,6	24,6	7,0
Shovot	140,6	109,5	15,5	15,6
Yangiariq	145,8	135,5	8,7	1,6
Yangibozor	154,8	134,4	15,6	4,8

Viloyatda bajarilgan qurilish ishlarining iqtisodiy faoliyat turlari bo'yicha asosiy qismi bino va inshootlar qurilishi (1579,1 mlrd. so'm) ga to'g'ri kelib, viloyat umumiy hajmida 71,1 % ni tashkil qildi. SHu bilan birga, fuqarolik qurilishi (460,7 mlrd. so'm) ob'ektlari bo'yicha bajarilgan qurilish ishlari viloyat umumiy hajmining 20,7 % ni hamda ixtisoslashtirilgan qurilish (182,3 mlrd. so'm) ishlari 8,2 % ni tashkil etdi.

Statistik ko'rsatkichlarga izohlar

Nomoliyaviy aktivlarga kiritilgan investitsiyalar – bu real mablag'larni yaratishga yo'naltirilgan investitsiyalar bo'lib, quyidagilarni o'z ichiga oladi: asosiy kapitalga kiritilgan investitsiyalar, kapital ta'mirlashga xarajatlar, nomoddiy aktivlarga kiritilgan investitsiyalar (patentlar, litsenziyalar, dasturiy mahsulotlar, er maydonlaridan va tabiiy resurslardan foydalanish huquqlari va boshqalar).

Asosiy kapitalga kiritilgan investitsiyalarga - barcha turdagi qurilish ishlariga qilingan xarajatlar; asbob-uskunalarini montaj qilish bo'yicha xarajatlar; mashina, asbob-uskunalar (montaj talab etiladigan va talab etilmaydigan), transport vositalari, jihoz va xo'jalik inventarini sotib olish; boshqa kapital ishlar va xarajatlar kiradi. Asosiy kapitalga kiritilgan investitsiyalar hajmlari to'g'risidagi ma'lumotlar, ilgari boshqa tashkilotlarning asosiy fondlarida hisobga olingan asbob-uskunalar, binolar va inshootlar (yoki ularning ehtiyot qismlari)ni sotib olishga qilingan xarajatlarsiz keltirilgan.

Chet el investitsiyalari – asosan kelgusida foyda olish maqsadida O'zbekiston Respublikasi hududidagi korxona va tashkilotlarga kiritilgan chet el kapitali.

Investorlar – yuridik va jismoniy shaxslar bo'lib, qarorlarni qabul qiluvchi va o'z mablag'lari, qarz mablag'lari yoki jalb qilingan mablag'larni investitsiya ko'rinishida investitsion loyihalarga kiritishni amalga oshiruvchi hamda ulardan maqsadli foydalanilishini ta'minlab beruvchi investitsion faoliyat sub'ektlari hisoblanadi.

To'g'ridan-to'g'ri xorijiy investitsiyalar – bu korxonaga to'liq egalik qiluvchi yoki korxona aksionerlik kapitalining 10 foizidan kam bo'lmagan qismini nazorat qiluvchi, ya'ni korxonani boshqarishda ishtirok etish huquqiga ega bo'lgan, to'g'ridan-to'g'ri xorijiy investor yuridik yoki jismoniy shaxs tomonidan kiritilgan investitsiyalar.

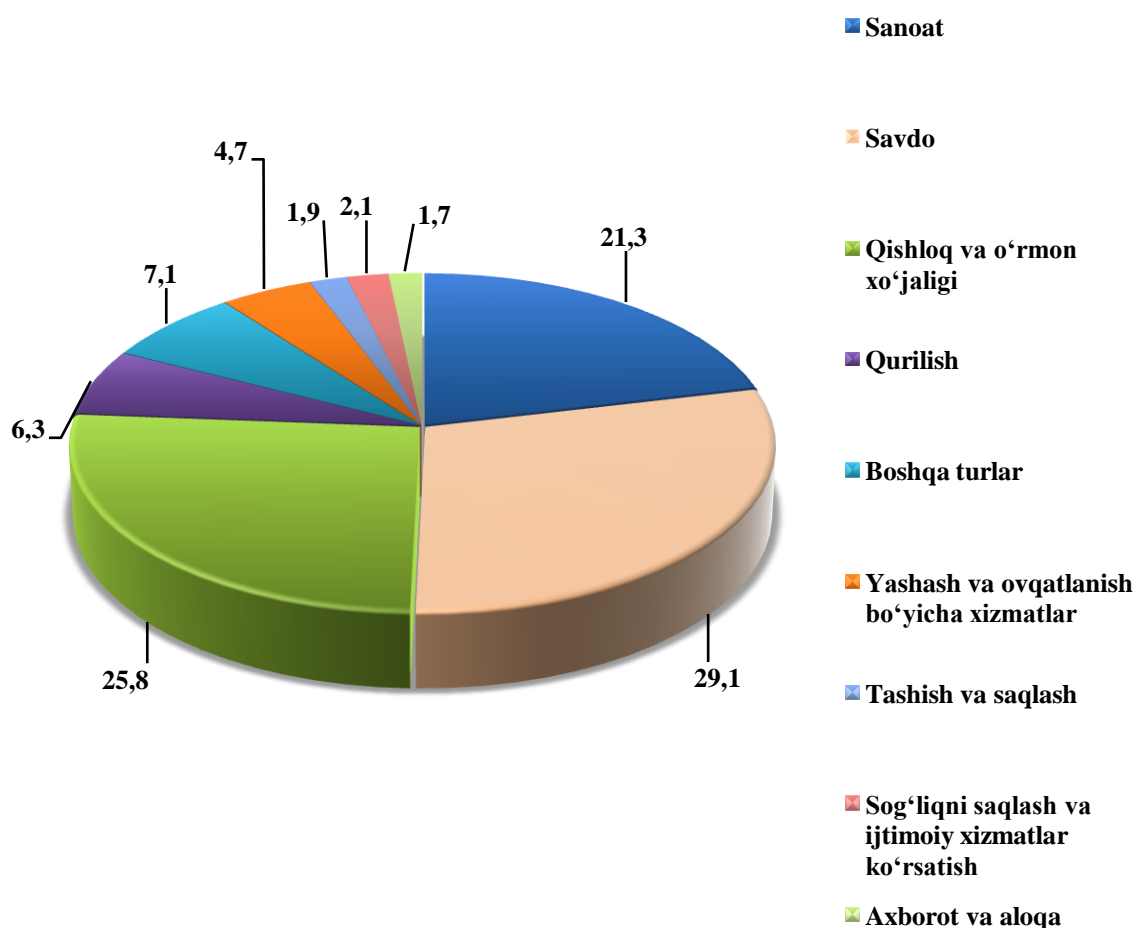
Buyurtmachilar – investitsion jarayonning qatnashchilari. Buyurtmachi sifatida investorning o'zi, shuningdek investor tomonidan amaldagi korxonalarni, binolarni, inshootlarni yangi qurilishi, qayta ta'mirlash, kengaytirish va texnik qayta qurollantirishni amalga oshirishlari uchun vakil etib tayinlangan jismoniy va yuridik shaxslar faoliyat ko'rsatishlari mumkin. SHu bilan birga buyurtmachi investitsion jarayon qatnashchilarining tadbirkorlik va boshqa faoliyatiga, agarda ular orasidagi shartnomada nazarda tutilmagan bo'lsa aralashmasliklari lozim.

Pudratchi – kapital qurilish uchun pudrat shartnomasi asosida bino va inshootlarni qurish bo'yicha qurilish-montaj, qayta ta'mirlash, kapital ta'mirlash hamda texnologik va boshqa uskunalarini montaj qilish, sozlash va boshqa pudrat ishlarini bajarish bilan shug'ullanadi.

V. KICHIK BIZNES VA XUSUSIY TADBIRKORLIK

2020 yilning yanvar-sentyabr holatiga ro'yxatga olingan jami kichik tadbirkorlik (biznes) sub'ektlarining soni 19646 tani tashkil qildi. Viloyat bo'yicha kichik tadbirkorlik korxona va tashkilotlarining soni Urganch shahrida 4474 ta, Xiva shahrida 1865 ta, Xiva tumanida 1648 ta, Urganch tumanida 2199 ta, Xonqa tumanida 1483 ta, Yangiariq tumanida 1096 ta, Hazorasp tumanida 945 ta, Gurlan tumanida 1241 ta, Qo'shko'pir tumanida 1342 ta, Bog'ot tumanida 1052 ta, Shovot tumanida 959 ta, Tuproqqal'a tumanida 395 ta va Yangibozor tumanida 947 tani tashkil qildi.

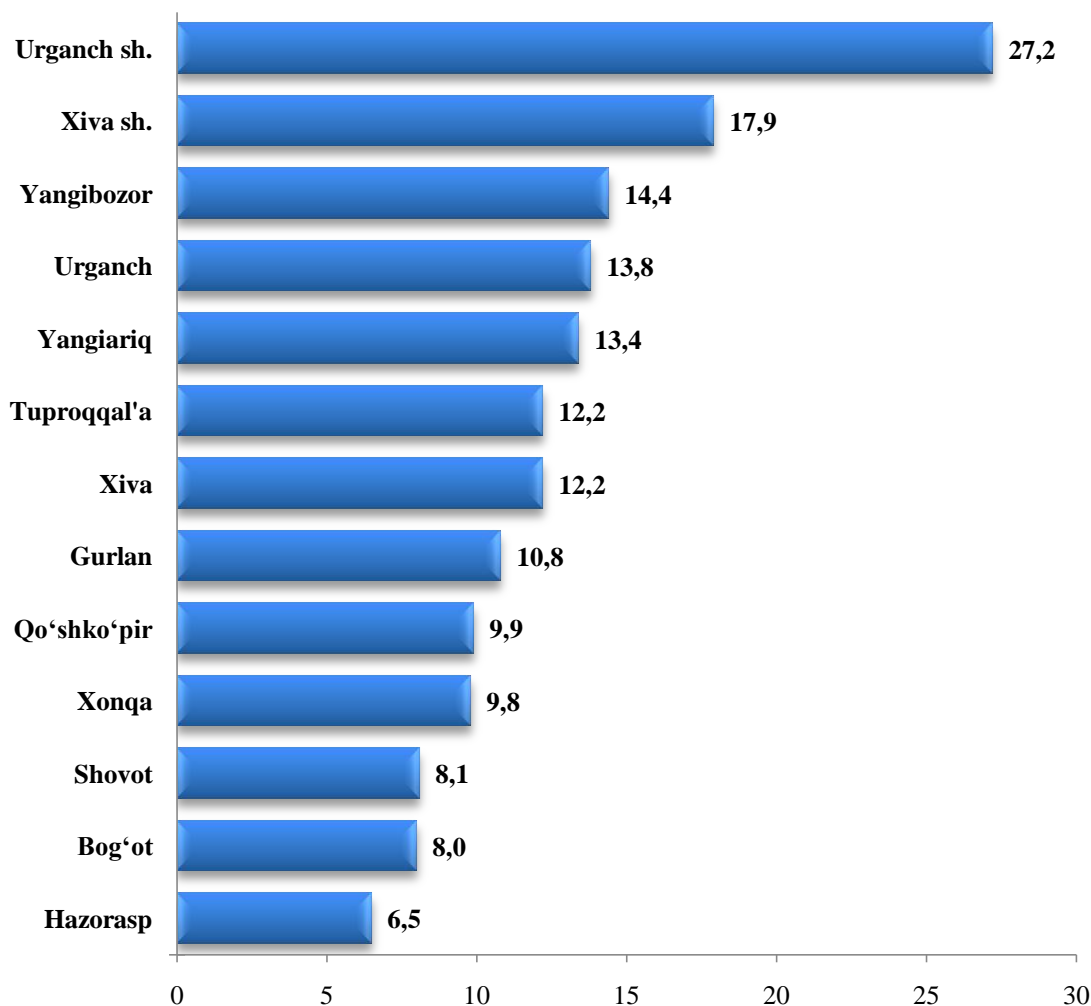
**YAngi tashkil etilgan kichik biznes sub'ektlari sonining
iqtisodiy faoliyat turlari bo'yicha taqsimlanishi**
2020 yil yanvar–sentyabr holatiga (jamiga nisbatan foizda)



Eng ko‘p kichik biznes sub’ektlari savdo sohasida (jami tashkil etilgan sub’ektlarning (29,1 foizi), sanoat tarmog‘ida (21,3 foiz), qishloq, o‘rmon va baliqchilik xo‘jaligida (25,8 foiz), qurilish tarmog‘ida (6,3 foiz) tashkil etilgan.

2020 yilning yanvar-sentyabrida kichik tadbirkorlik sub’ektlarining soni (har 1000 aholiga, birlikda) hududlar bo‘yicha eng ko‘p Urganch shahrida 27,2 birlikda, Xiva shahrida 17,9 birlikda, Yangiariq tumanida 13,4 birlikda, Urganch tumanida 13,8 birlikda, Xiva tumanida 12,2 birlikda, Yangibozor tumanida 14,4 birlikda, Tuproqqal’a tumanida 12,2 birlikda, Gurlan tumanida 10,8 birlikda bo‘lib, o‘rtacha ko‘rsatkich 6-9 birlik oralig‘ida Hazorasp, Bog‘ot, Qo‘shko‘pir, Xonqa, Shovot tumanlarida ushbu ko‘rsatkich past bo‘lib qolmoqda.

2020 yilning yanvar-sentyabrida hududlar bo‘yicha kichik tadbirkorlik sub’ektlarining soni (har 1000 aholiga, birlikda).



Kichik korxonalar va mikrofirmalar soni
(birlik, fermer va dehqon xo'jaliklarisiz)

	2020 yil 1 oktyabr holatiga ro'yxatga olingan	2020 yil yanvar-sentyabrda	
		tashkil topdi	tugatildi
Viloyat bo'yicha:	19646	3704	343
<i>shaharlar:</i>			
Urganch	4474	583	68
Xiva	1865	296	21
<i>tumanlar:</i>			
Bog'ot	1052	273	6
Gurlan	1241	299	27
Qo'shko'pir	1342	371	4
Urganch	2199	343	36
Hazorasp	945	170	32
Tuproqqal'a	395	94	1
Xonqa	1483	270	41
Xiva	1648	261	27
Shovot	959	211	11
Yangiariq	1096	213	59
Yangibozor	947	320	10

2020 yil yanvar-sentyabr oylarida viloyatda ro'yxatga olingan yangi kichik tadbirkorlik (biznes) sub'ektlari soni 3704 tani tashkil topgan bo'lib, bu ko'rsatkich Urganch shahrida 583 ta, Urganch tumanida 343 ta, Xiva shahrida 296 ta, Xonqa tumanida 270 ta, Qo'shko'pir tumanida 371 ta, Hazorasp tumanida 170 ta, Xiva tumanida 261 ta, Shovot tumanida 211 ta, Yangiariq tumanida 213 ta, Gurlan tumanida 299 ta, Bog'ot tumanida 273 ta, Yangibozor tumanida 320 ta va Tuproqqal'a tumanida 94 tani tashkil qildi.

2020 yil yanvar-sentyabrda yalpi hududiy mahsulotning 73,6 foizi (2019 yil yanvar-sentyabrda 74,3 foiz) kichik biznes sub'ektlari tomonidan ishlab chiqarildi.

2020 yilning yanvar-sentyabrda kichik tadbirkorlik (biznes) sub'ektlari tomonidan:

- sanoat mahsuloti ishlab chiqarish hajmi 1759,1 mlrd. so'mni (jami sanoat ishlab chiqarishining 26,4 foizi) yoki 2019 yilning yanvar-sentyabrga nisbatan o'sish sur'ati 85,5 foizni tashkil qildi;

- 11413,3 mlrd. so'mlik qishloq, o'rmon va baliq xo'jaliklarining ishlab chiqarilgan (ko'rsatilgan xizmatlar) tashkil qilib, o'sish sur'ati 104,1 foizni (qishloq, o'rmon va baliq xo'jaliklari yalpi mahsulotining 99,7 foizi) tashkil qildi;

- 3616,7 mlrd. so'mlik investitsiyalar (umumiy investitsiyalar hajmining 72,9 foizi) o'zlashtirildi va 2019 yilning yanvar-sentyabrga nisbatan 110,9 foizni tashkil qildi;

- 2040,7 mlrd. so'mlik qurilish ishlari (qurilish ishlari umumiy hajmining 87,4 foizi) bajarildi va 2019 yilning yanvar-sentyabrga nisbatan 95,6 foizni tashkil qildi;

- avtomobil transporti yuk aylanmasining 77,3 foizga (viloyat jami avtomobil transporti yuk aylanmasining 97,5 foizi), yo'lovchi aylanmasining esa 97,9 foizga (umumiy yo'lovchi aylanmasining 93,4 foizi) tashkil qildi;

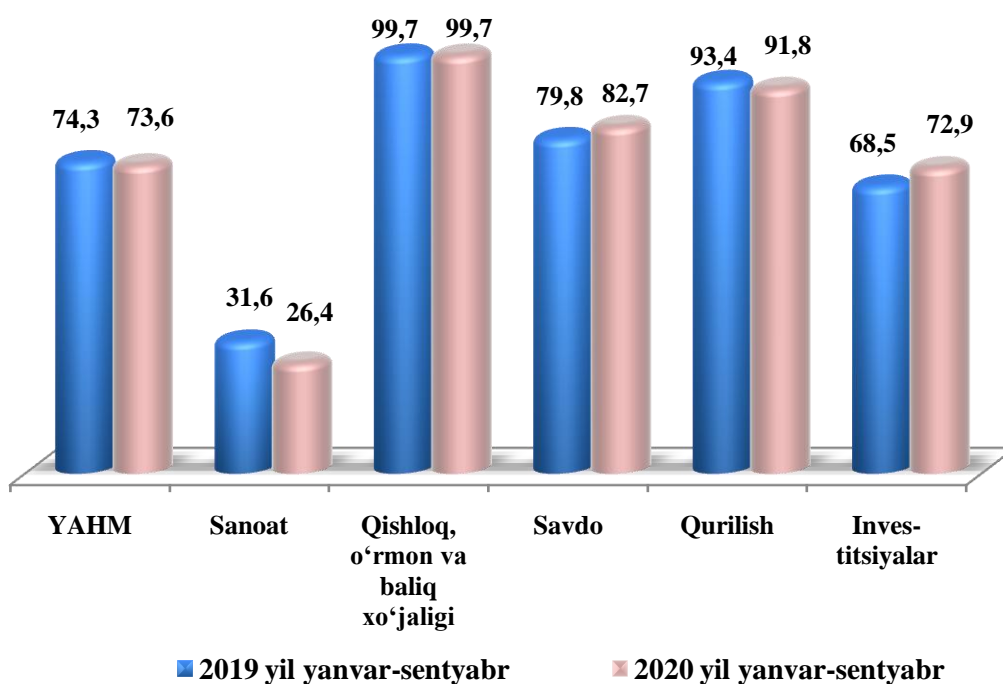
- chakana tovar aylanmasi umumiy hajmining 82,7 foizi yoki 4849,9 mlrd. so'mi (o'sish 95,1 foiz) va xizmatlar umumiy hajmining, mos ravishda 64,3 foizi yoki 3029,1 mlrd. so'mi (o'sish 110,9 foiz) shakllantirildi;

- 89,6 mln. AQSH dollari (umumiy eksport hajmining 69,0 foizi) miqdorida mahsulotlar (tovar va xizmatlar) eksport qilindi. 144,2 mln. AQSH dollari (umumiy import hajmining 72,5 foizi) miqdorida mahsulotlar (tovar va xizmatlar) import qilindi.

**Kichik tadbirkorlik sub'ektlari mahsuloti (ishlar, xizmatlar) umumiy hajmidagi
xususiy tadbirkorlikning (fuqarolar mulki) ulushi**
(2020 yilning yanvar-sentyabr)

	<i>Kichik tadbirkorlik sub'ektlari mahsuloti (ish, xizmat) hajmi, mlrd.so'm</i>	<i>Kichik tadbirkorlik sub'ektlari mahsuloti (ish, xizmat) hajmida xususiy sektor ulushi, % hisobida</i>
Qishloq, o'rmon va baliq xo'jaligi	11413,3	99,7
Sanoat	1759,1	26,4
Qurilish	2040,7	87,4
Chakana savdo	4849,9	82,7
Yuk tashish, mln tn.	27,0	94,2
Yo'lovchi tashish, mln.kishi	263,5	96,8
Eksport, mln. AQSH doll.	89,8	69,0
Import, mln. AQSH doll.	144,2	72,5

Kichik biznes va xususiy tadbirkorlikning ulushi
(foizda)



VI. KORXONA VA TASHKILOTLARNING MOLIYAVIY NATIJALARI

Foyda. Hisobot ma'lumotlariga ko'ra, 2020 yilning yanvar-avgust oylarida iqtisodiyot tarmoqlarida korxona va tashkilotlar tomonidan - 11,1 mlrd. so'm miqdorda yakuniy moliyaviy natija olindi.

2020 yilning yanvar-avgust oylarida iqtisodiy faoliyat turlari bo'yicha yakuniy moliyaviy natijalari¹⁾

	<i>Foyda, zarar (-), mlrd. so'm</i>	<i>2019 yilning yanvar-avgust oylariga nisbatan % da</i>
Jami	-11,1	-
Tog'-kon sanoati va ochiq konlarni ishlash	-	-
Ishlab chiqaradigan sanoat	31,0	31,2
Elektr, gaz, bug' bilan ta'minlash va havoni konditsiyalash	3,3	-
Qurilish	1,7	69,5
Savdo	13,9	58,6
Tashish va saqlash	-65,3	-
Yashash va ovqatlanish bo'yicha xizmatlar	-	-
Axborot va aloqa	-	-
Moliyaviy va sug'urta faoliyati	-	-
Ko'chmas mulk bilan operatsiyalar	3,0	58,6
Professional, ilmiy va texnik faoliyat	1,6	65,4
Boshqarish bo'yicha faoliyat va yordamchi xizmatlar ko'rsatish	-0,6	-
Sog'liqni saqlash va ijtimoiy xizmatlar ko'rsatish	0,002	46,7
Boshqalar	0,3	35,4

¹⁾ Byudjet va boshqa notijorat tashkilotlar, mahsulot ishlab chiqaruvchi qishloq xo'jalik korxonalari, fermer va dehqon xo'jaliklari, sug'urta tashkilotlari, banklar, kichik korxonalar va mikrofirmalarsiz.

**2020 yilning yanvar-avgust oylarida hududlar kesimida
yakuniy moliyaviy natijalari**

	<i>Foyda, zarar (-), mlrd. so‘m</i>	<i>2019 yilning yanvar-avgust oylariga nisbatan % da</i>
Xorazm viloyati	-11,1	-
Urganch shahar	23,1	67,0
Xiva shahar	1,5	7,7 m.
<i>tumanlar;</i>		
Bog‘ot	1,5	2,1 m.
Gurlan	1,0	110,8
Qo‘shko‘pir	4,2	195,7
Urganch	-66,0	-
Hazorasp	2,0	105,7
Tuproqqal’a	-31,5	-
Xonqa	8,4	79,7
Xiva	0,04	25,1
Shovot	27,3	123,0
Yangiariq	2,4	130,3
Yangibozor	14,9	91,6

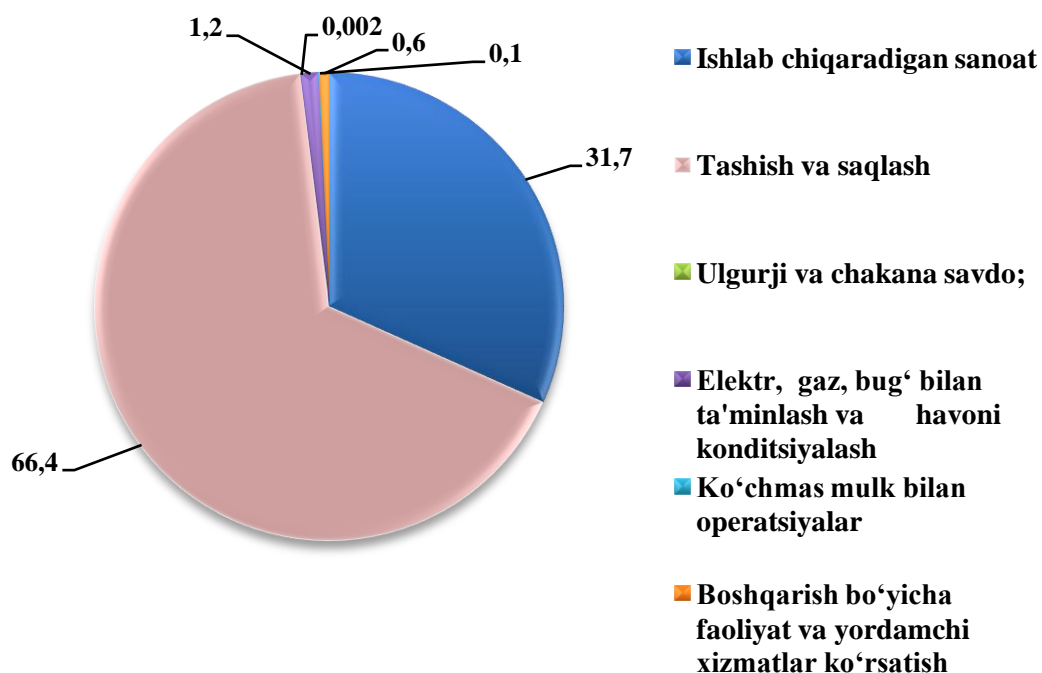
Hududlar kesimida foydaning asosiy qismi Shovot tumani – 27,3 mlrd. so‘m (jami foydaning 123,0 %), Urganch shahri – 23,1 mlrd. so‘m (67,0%), va Yangibozor tumani – 14,9 mlrd. so‘m (91,6 %)ga to‘g‘ri keladi.

Zararlar. 2020 yilning yanvar-avgust oylarida 9 ta korxona va tashkilotlar 101,2 mlrd. so‘m zararga yo‘l qo‘ydi. Zararning asosiy qismi tashish va saqlash 67,2 mlrd. so‘m, ishlab chiqaradigan sanoat 32,2 mlrd. so‘m, elektr, gaz, bug‘ bilan ta‘minlash va havoni konditsiyalash 1,2 mld. so‘m, boshqarish bo‘yicha faoliyat va yordamchi xizmatlar ko‘rsatish 0,7 mld. so‘m ulgurji va chakana savdo; motorli transport vositalari va mototsikllarni ta‘mirlash 0,002 mld.so‘mga to‘g‘ri keladi.

2020 yilning yanvar-avgust oylarida iqtisodiy faoliyat turlari bo'yicha zarar ko'rgan korxona va tashkilotlarning moliyaviy natijalari

	<i>Korxonalar soni</i>	<i>Zarar summasi</i>	
		<i>mln. so'm</i>	<i>Jamiga nisbatan % da</i>
Jami	9	101255,9	100,0
Ishlab chiqaradigan sanoat	2	32168	31,7
Elektr, gaz, bug' bilan ta'minlash va havoni konditsiyalash	1	1189,5	1,2
Motorli transport vositalari va mototsikllarni ta'mirlash	1	2,1	0,002
Tashish va saqlash	3	67232,7	66,4
Boshqarish bo'yicha faoliyat va yordamchi xizmatlar ko'rsatish	1	657,6	0,6
Ko'chmas mulk bilan operatsiyalar	1	6	0,1

2020 yilning yanvar-avgust oylarida iqtisodiy faoliyat turlari bo'yicha zarar ko'rgan korxona va tashkilotlarning moliyaviy natijalari



**2020 yilning yanvar-avgust oylarida hududlar kesimida zarar ko'rgan korxona
va tashkilotlarning moliyaviy natijalari**

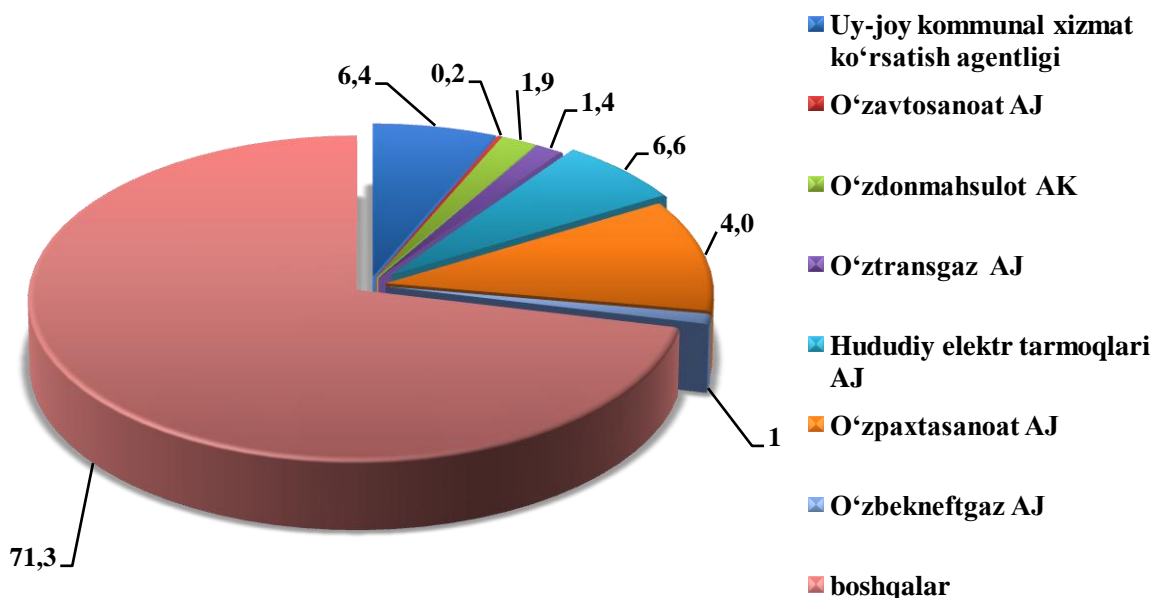
	<i>Korxonalar soni</i>	<i>Zarar ko'rgan korxonalarning ulushi, % da</i>	<i>Zarar summasi, mln. so'm</i>
Xorazm viloyati	9	100,0	101255,9
Urganch shahar	7	8,4	3017,1
Urganch tumani	1	53,9	66740,8
Tuproqqal'a tumani	1	37,7	31498,0

2020 yil 1 sentyabr holatiga zarar ko'rgan korxona va tashkilotlari Urganch shahri, Urganch tumani va Tuproqqal'a tumanlariga to'g'ri kelmoqda.

**Korxona va tashkilotlarning debitorlik va kreditorlik
qarzdorligi holati¹⁾**

2020 yil 1 sentyabr holatiga debitor qarzdorlikning umumiy xajmi 930,7 mlrd. so'mni tashkil qildi, shundan muddati o'tgan – 6,3 mlrd. so'm yoki jami qarzdorlikning 0,7 % ini tashkil qildi. Muddati o'tgan debitor qarzdorlik 2019 yilning 1 sentyabriga nisbatan solishtirilganda 25,1 % kamaygan.

**2020 yil 1 sentyabr holatiga vazirlik va idoralarning debitor qarzdorligi (jamiga
nisbatan % da)**



¹⁾ Бюджет ва бошқа нотижорат ташкилотлар, маҳсулот ишлаб чиқарувчи қишлоқ хўжалик корхоналари, фермер ва деҳқон хўжаликлари, сугурта ташкилотлари, банклар, кичик корхоналар ва микрофирмаларсиз.

Eng ko‘p debitor qarzdorlik “O‘zpaxtasanoat” AJ korxonalari – 103,9 mlrd. so‘m (viloyat bo‘yicha jami qarzdorlikdan 11,2 foiz), "Hududiy elektr tarmoqlari" AJ – 61,1 mlrd. so‘m (6,6 foiz), O‘zbekiston Respublikasi uy-joy kommunal xizmat ko‘rsatish vazirligi – 58,7 mlrd. so‘m (6,3 foiz), "O‘zdonmaxsulot" AK – 17,9 mlrd. so‘m (1,9 foiz), “O‘ztransgaz” AJ – 13,2 mlrd. so‘m (1,4 foiz) , "O‘zbekneftgaz" AJ – 9,2 mlrd. so‘m (1,0 foiz) kuzatilmoqda.

**2020 yilning yanvar-avgust oylarida hududlar kesimida
yakuniy debitor qarzdorlik natijalari**

	<i>Debitor qarzdorlik (-), mlrd. so‘m</i>	<i>2019 yilning yanvar-avgust oylariga nisbatan % da</i>
Xorazm viloyati	930,7	152,4
Urganch shahar	301,1	67,9
Xiva shahar	5,8	325,7
<i>tumanlar;</i>		
Bog‘ot	4,9	169,1
Gurlan	19,0	8,7 m.
Qo‘shko‘pir	19,7	5,2 m.
Urganch	34,0	89,3
Hazorasp	24,6	165,6
Tuproqqal’a	41,7	-
Xonqa	147,9	4,2 m.
Xiva	6,4	52,7
Shovot	193,9	3,9 m.
Yangiariq	18,1	4,9 m.
Yangibozor	113,5	27,5 m.

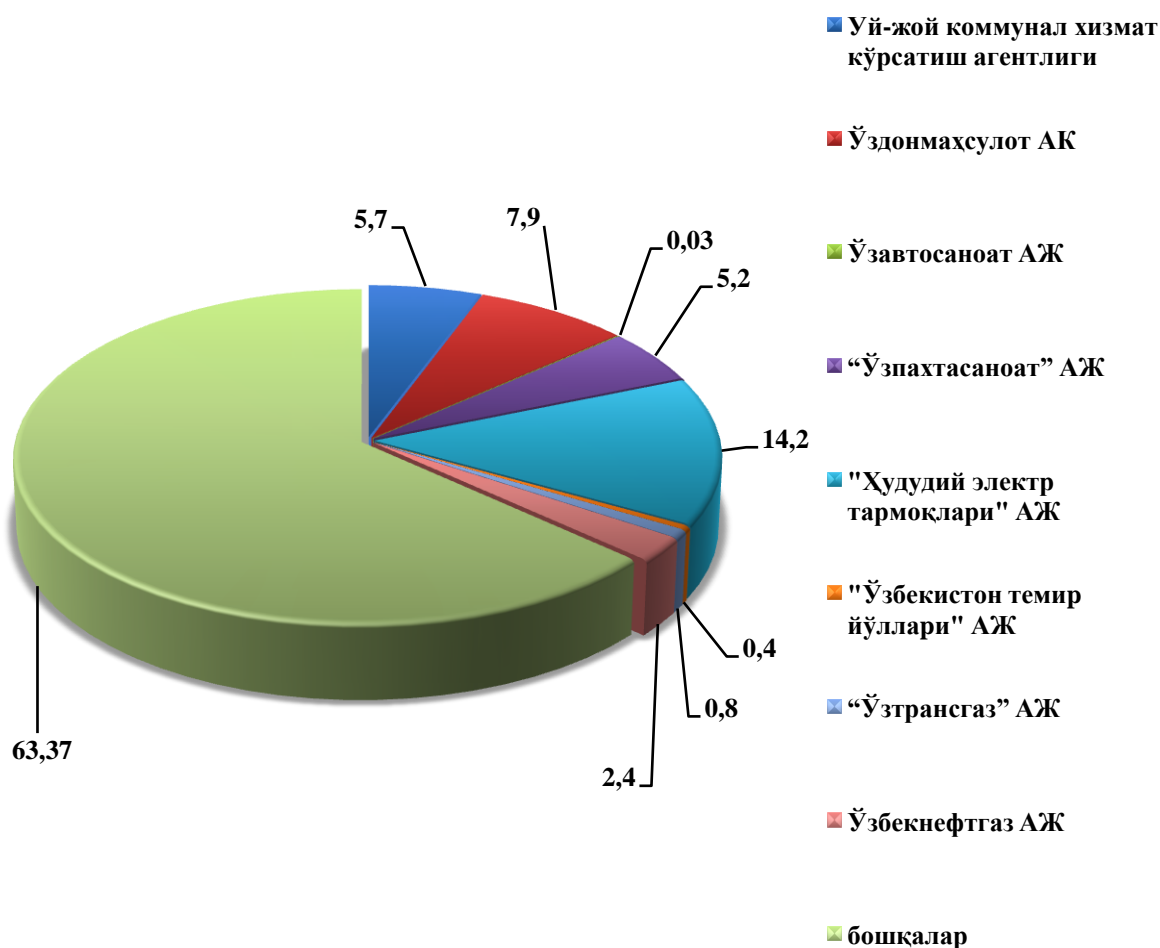
Hududlar kesimida debitor qarzdorlik asosiy qismi Urganch shahri- (301,1 mlrd. so‘m jami debitor qarzdorlikning 32,3%) ga to‘g‘ri keladi.

Shovot tumani – 193,9 mlrd. so‘m (20,8 %) va Xonqa tumani– 147,9 mlrd. so‘m (15,9 %) ga to‘g‘ri keladi.

Korxona va tashkilotlarning kreditorlik qarzdorligi holati¹⁾

2020 yil 1 sentyabr holatiga kreditor qarzdorlikning umumiy xajmi 934,9 mlrd. so‘mni tashkil qildi, shundan muddati o‘tgan – 0,7 mlrd. so‘m yoki jami qarzdorlikning 0,07 % ini tashkil qildi. Muddati o‘tgan kreditor qarzdorlik 2019 yilning 1 sentyabriga nisbatan solishtirilganda 55,1 % kamaygan.

2020 yil 1 sentyabr holatiga vazirlik va idoralarning kreditor qarzdorligi (jamiga nisbatan foizda)



1) Byudjet va boshqa notijorat tashkilotlar, mahsulot ishlab chiqaruvchi qishloq xo‘jalik korxonalari, fermer va dehqon xo‘jaliklari, sug‘urta tashkilotlari, banklar, kichik korxonalar va mikrofirmalarsiz.

Eng ko‘p kreditor qarzdorlik "Hududiy elektr tarmoqlari" AJ – 133,1 mlrd. so‘m (viloyat bo‘yicha jami qarzdorlikdan 14,2 foiz), "O‘zdonmaxsulot" AK – 73,4 mlrd. so‘m (7,9 foiz), O‘zbekiston Respublikasi Uy-joy kommunal xizmat ko‘rsatish vazirligi – 53,0 mlrd. so‘m (5,7 foiz), "O‘zpaxtasanoat" AJ -48,2 mlrd. so‘m (5,2 foiz), "O‘zbekneftgaz" AJ– 22,7 mlrd. so‘m (2,4 foiz) kuzatilmoqda.

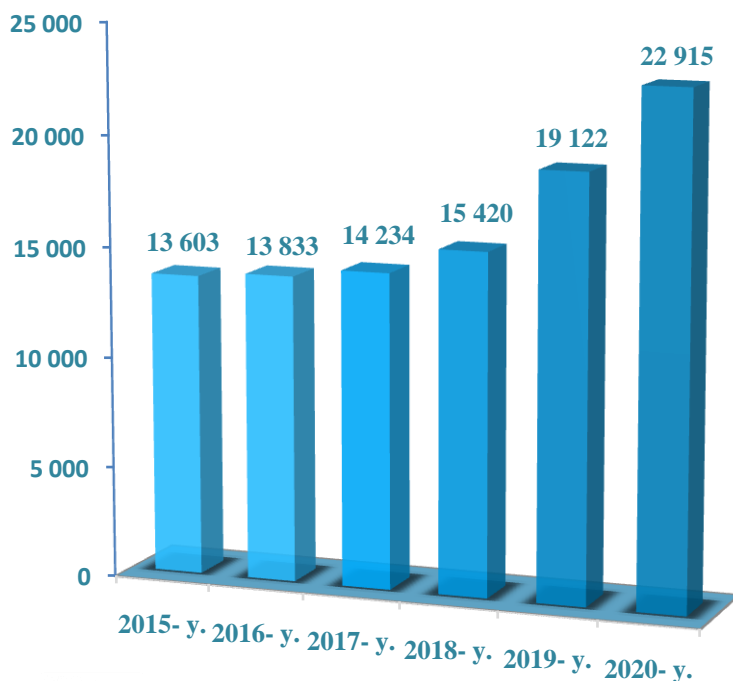
**2020 yilning yanvar-avgust oylarida hududlar kesimida
yakuniy keditor qarzdorlik natijalari**

	kreditor qarzdorlik (-), mlrd. so‘m	2019 yilning yanvar-avgust oylariga nisbatan % da
Xorazm viloyati	934,9	96,5
Urganch shahar	325,5	84,5
Xiva shahar	0,9	50,8
<i>tumanlar;</i>		
Bog‘ot	9,3	47,9
Gurlan	5,8	51,6
Qo‘shko‘pir	6,9	52,9
Urganch	198,6	109,8
Hazorasp	22,7	92,2
Tuproqqal’a	13,9	-
Xonqa	85,3	107,8
Xiva	7,7	58,2
Shovot	177,4	85,8
Yangiariq	15,0	102,5
Yangibozor	65,8	3,4 m.

Hududlar kesimida kreditor qarzdorlik asosiy qismi Urganch shahri - 325,5 mlrd. so‘m (jami debitor qarzdorlikning 34,8 %), Urganch tumani – 198,6 mlrd. so‘m (21,2 %) va Shovot tumani – 177,4 mlrd. so‘m (19,0 %) ga to‘g‘ri keladi.

VII. KORXONALAR VA TASHKILOTLARNING FAOLIYATINING UMUMIY TAVSIFI

**Ro'yxatdan o'tgan korxona va tashkilotlar soni
(fermer va dehqon xo'jaliklaridan tashqari)
(1-oktyabr holatiga ko'ra, birlikda)**



Mamlakatimizda qulay ishbilarmonlik muhitini yaratish va tadbirkorlikni jadal rivojlantirish borasida qator ijobiy o'zgarishlar amalga oshirilmoqda. O'z o'rnida, tadbirkorlik subektlarini davlat ro'yxatidan o'tkazish va hisobga qo'yish borasida ham qonunchilikda muhim qarorlar qabul qilinib, davlat ro'yxatidan o'tkazish va hisobga qo'yishni avtomatlashtirilgan tizimi bosqichma-bosqich ishlab chiqilib, amaliyotga tadbiriq qilinmoqda. Bu esa aholi hamda xorijiy investorlar-ning o'z shaxsiy biznesini yo'lga qo'yish va rivojlantirish uchun muhim omil bo'lib xizmat qilmoqda.

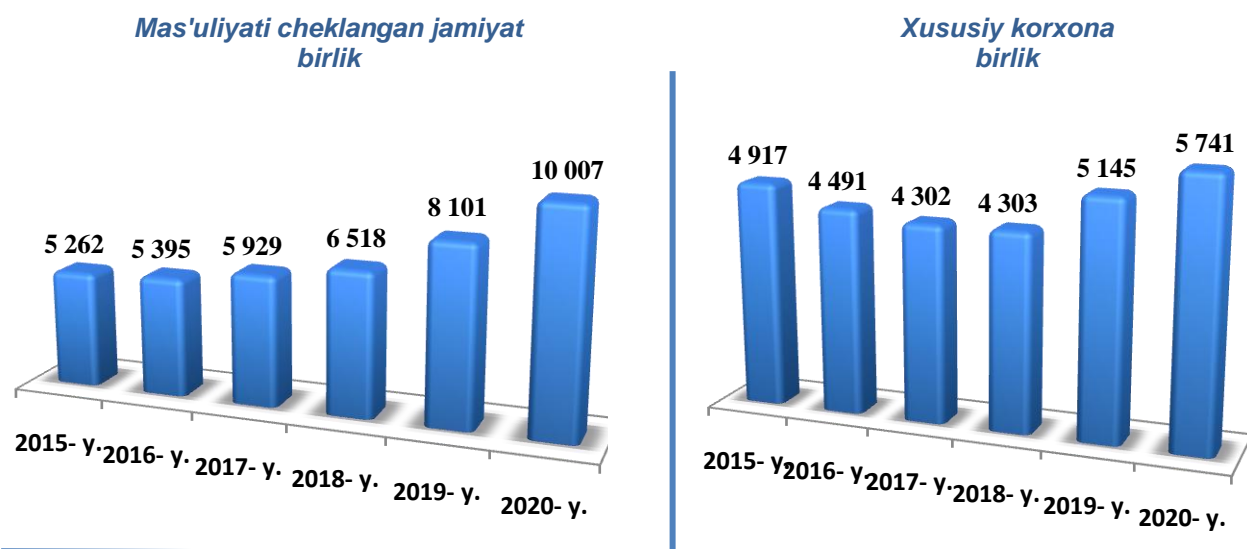
**Korxona va tashkilotlar soni
(2020-yil 1-oktyabr holatiga ko'ra, birlikda)**

	Ro'yxatdan o'tgan korxonalar	22 915 119,8 %
	Faoliyat ko'rsatayotgan korxonalar	20 907 116,1 %
	Yangi tashkil etilgan korxonalar (2020-yilda)	3 771 92,1 %

Yuridik shaxs:

Yuritishida yoki operativ boshqaruvida alohida mol-mulkka ega bo'lgan hamda o'z majburiyatlari yuzasidan ushbu mol-mulk bilan javob beradigan, o'z nomidan mulkiy yoki shaxsiy nomulkiy huquqlarga ega bo'la oladigan va ularni amalga oshira oladigan, majburiyatlarni bajara oladigan, sudda da'vogar va javobgar bo'la oladigan tashkilot yuridik shaxs hisoblanadi.

Ro'yxatdan o'tgan tijorat korxonalari soni
(tashkiliy-huquqiy shakli bo'yicha 2020-yil 1-oktyabr holatiga ko'ra, birlikda)

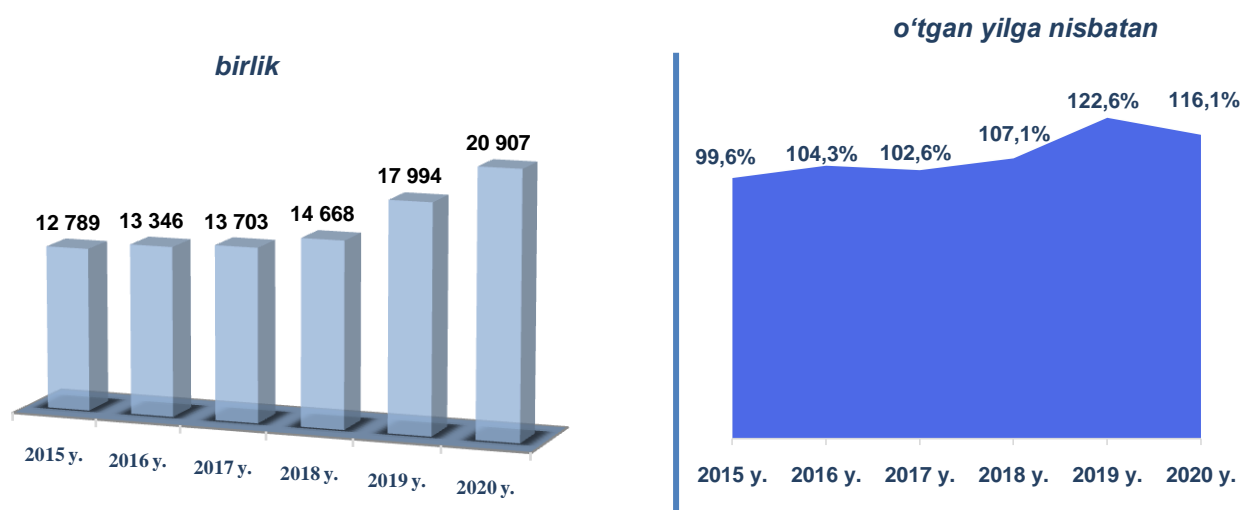


Mas'uliyati cheklangan jamiyat

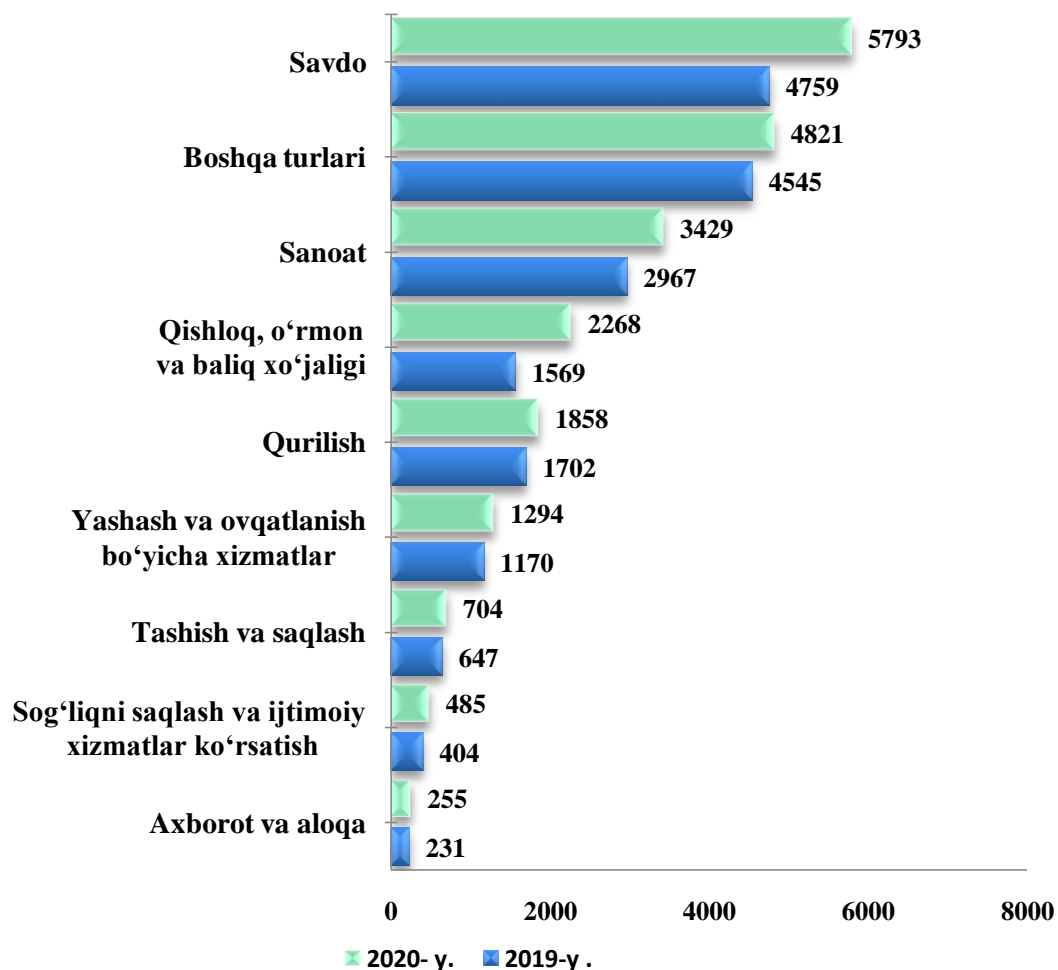
Bir yoki bir necha shaxs tomonidan ta'sis etilgan,ustav fondi (ustavkapitali) ta'sis hujjatlari bilan belgilangan miqdorda ulushlarga bo'lingan xo'jalik jamiyati mas'uliyati cheklangan jamiyat deb hisoblanadi.Mas'uliyati cheklangan jamiyatning ishtirokchilari uning majburiyatlari bo'yicha javobgar bo'lmaydilar va jamiyat faoliyati bilan bog'liq zararlar uchun o'zlari qo'shgan hissalar qiymati doirasida javobgar bo'ladilar.

Mas'uliyati cheklangan jamiyatning o'z hissasini to'la qo'shmagan ishtirokchilari,jamiyat majburiyatlari bo'yicha har bir ishtirokchi hissasining to'lanmagan qismi qiymati doirasida solidar javobgar bo'ladilar.


Faoliyat ko'rsatayotgan korxona va tashkilotlar soni (1-oktyabr holatiga ko'ra)



Faoliyat ko'rsatayotgan korxona va tashkilotlar soni (iqtisodiy faoliyat turlari bo'yicha 1-oktyabr holatiga ko'ra, birlikda)



Faoliyat ko'rsatayotgan tijorat korxonalari soni
(tashkiliy-huquqiy shakli bo'yicha 2020-yil 1-oktyabr holatiga ko'ra, birlikda)



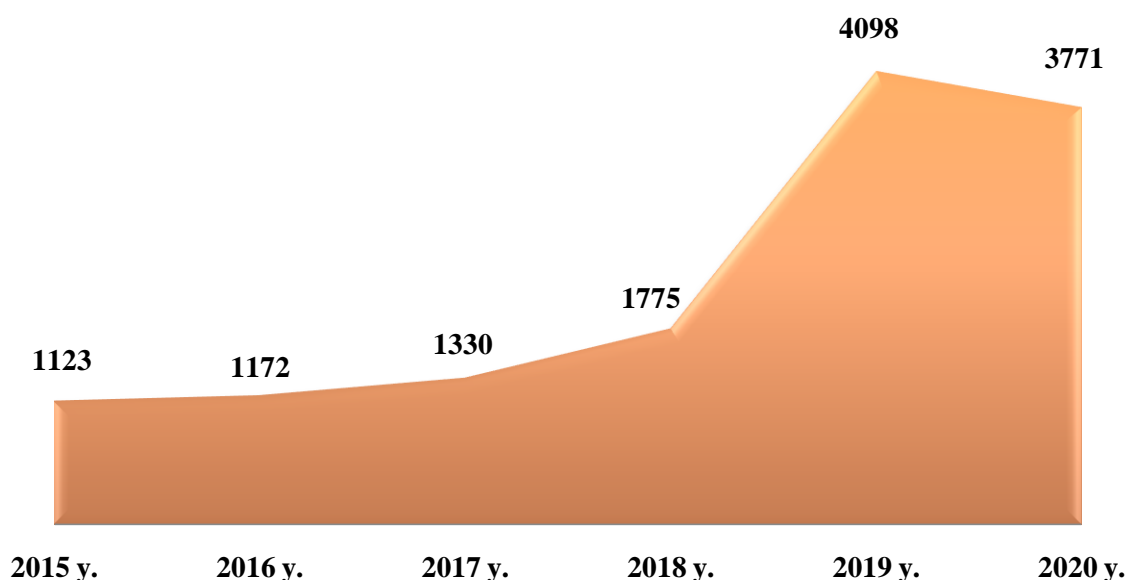
Aksiyadorlik jamiyati:

Ustav fondi muayyan aksiyalar soniga bo'lingan jamiyat aksiyadorlik jamiyati hisoblanadi; aksiyadorlik jamiyatining ishtirokchilari (aksiyadorlar) uning majburiyatlari bo'yicha javob bermaydilar va jamiyat faoliyati bilan bog'liq zarar uchun o'zlariga qarashli aksiyalar qiymati doirasida javobgar bo'ladilar.

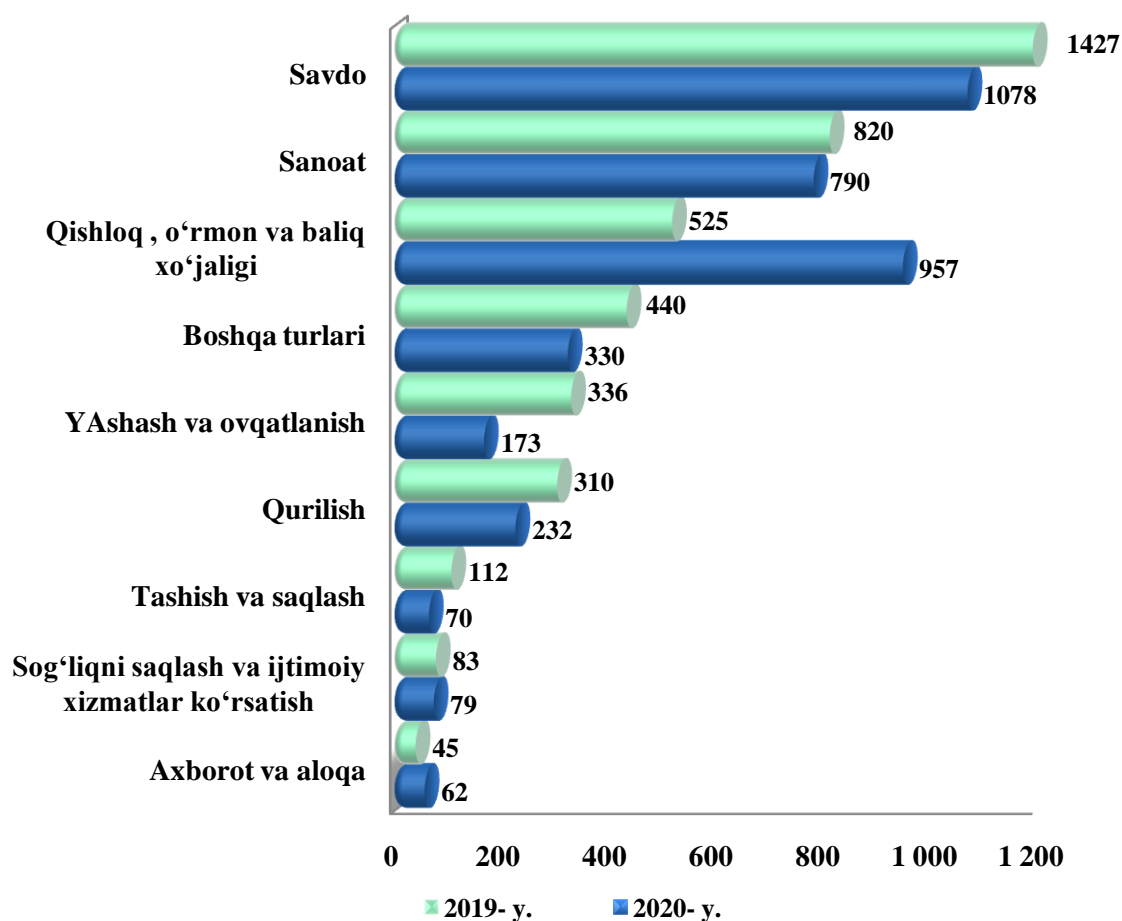
Aksiyalar haqini batamom to'lamagan aksiyadorlar, aksiyadorlik jamiyatining majburiyatlari bo'yicha, o'zlariga qarashli aksiyalar qiymatining to'lanmagan qismi doirasida solidar javobgar bo'ladilar.

Aksiyadorlik jamiyati-ning firma nomida jamiyat-ning nomi hamda bu jamiyat aksiyadorlik jamiyati ekanligi o'z ifodasini topishi kerak.

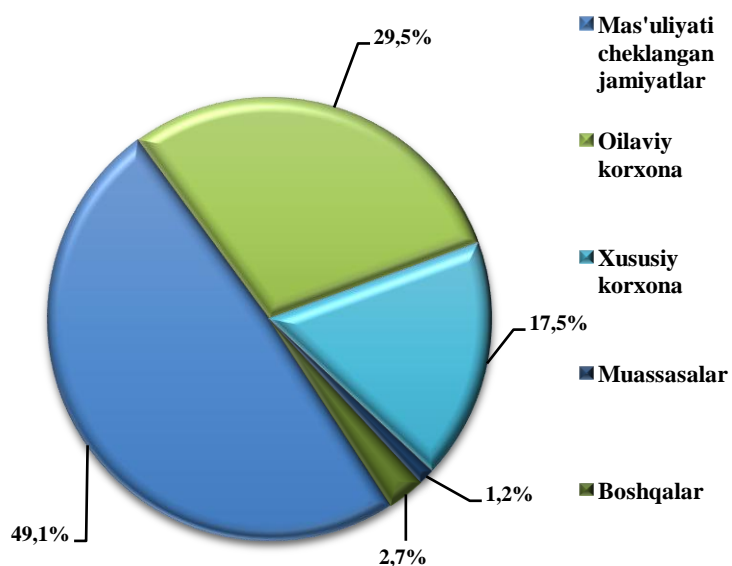
Yangi tashkil etilgan korxona va tashkilotlar soni
(yanvar-sentyabr oylarida, birlikda)



**Yangi tashkil etilgan korxona va tashkilotlar soni
(yanvar-sentyabr oylarida, birlikda)**

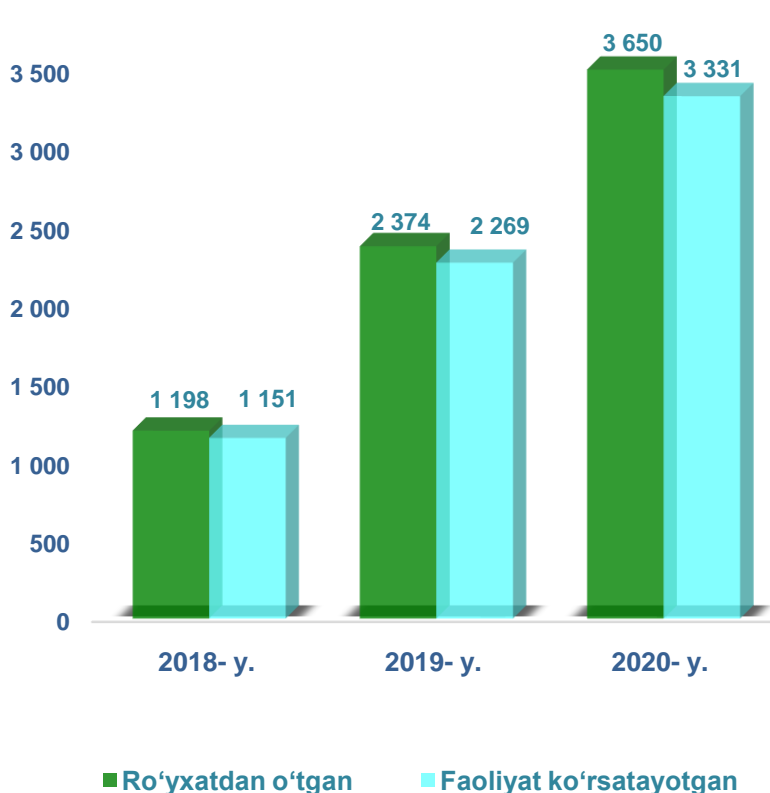


**Yangi tashkil etilgan korxona va tashkilotlarning
tashkiliy-huquqiy shakli bo'yicha tarkibi
(2020-yil yanvar-sentyabr oylarida, umumiy sonidagi ulushi)**



2020-yilning yanvar-sentyabr oylarida 3 771 ta korxona va tashkilotlar yangi tashkil etildi. SHundan mas'uliyati cheklangan jamiyatlar – 1 853 ta, oilaviy korxonalar – 1 113 ta, xususiy korxonalar – 661 ta, muassasalar – 42 ta va boshqalar – 102 tani tashkil etdi.

Oilaviy korxonalar soni (1-oktyabr holatiga ko'ra birlikda)



Tashkiliy-huquqiy shakli bo'yicha ro'yxatdan o'tgan oilaviy korxonalar soni

2020-yilning 1-oktyabr holatiga ko'ra 3 650 tani tashkil etib, bu ko'rsatkich o'tgan yilning shu davriga nisbatan 1 276 taga yoki

53,7 % ga oshganligini ko'rish mumkin.

Faoliyat ko'rsatayotgan oilaviy korxonalar soni

3 331 tani tashkil etib, bu ko'rsatkich o'tgan yilning shu davriga nisbatan 1 062 taga yoki 46,8 % ga oshganligini ko'rish mumkin.

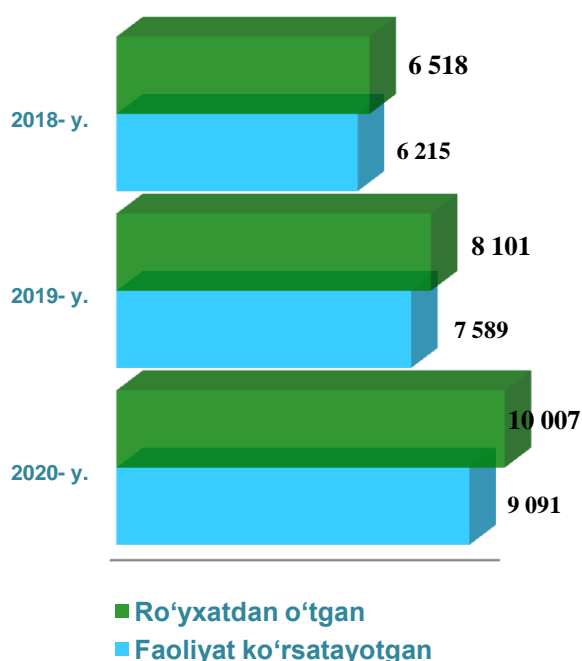
2020-yil yanvar - sentyabr oylarida yangi tashkil etilgan oilaviy korxonalar soni 1 113 tani tashkil etib, bu ko'rsatkich o'tgan yilning shu davriga nisbatan 25 taga yoki 2,3 % ga oshganligini ko'rish mumkin.

Mas'uliyati cheklangan jamiyatlar soni (1-oktyabr holatiga ko'ra, birlikda)

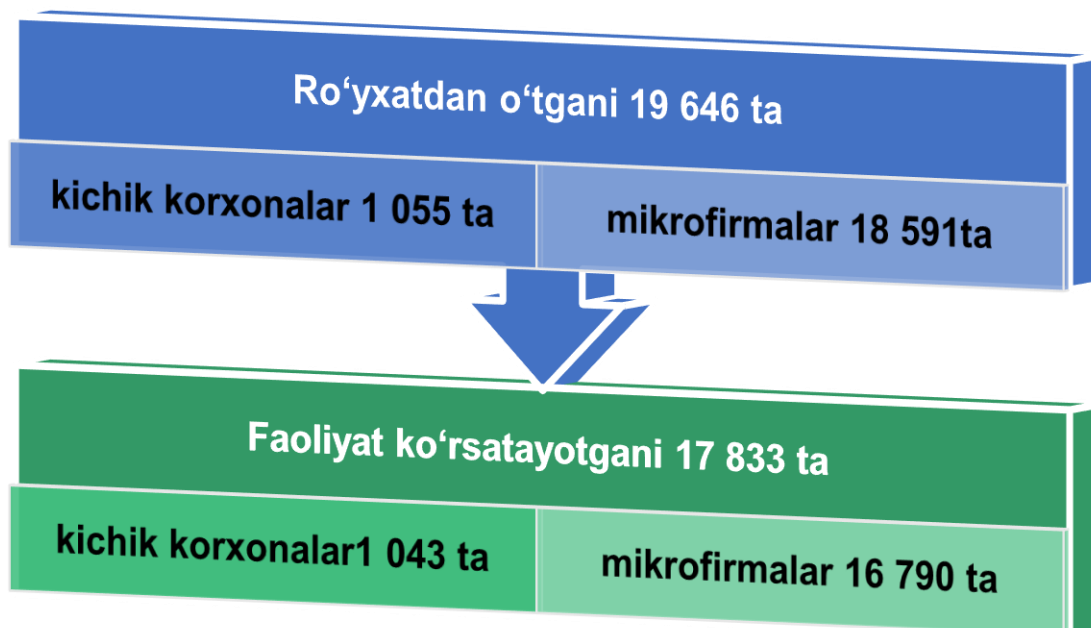
Tashkiliy huquqiy shakli bo'yicha ro'yxatdan o'tgan mas'uliyati cheklangan jamiyatlar soni 2020-yilning 1-oktyabr holatiga ko'ra 10 007 tani tashkil etib bu ko'rsatkich o'tgan yilning shu davriga nisbatan 1 906 taga yoki 23,5 % ga oshganligini ko'rish mumkin.

Faoliyat ko'rsatayotgan mas'uliyati cheklangan jamiyatlar soni 9 091 tani tashkil etib, bu ko'rsatkich o'tgan yilning shu davriga nisbatan 1 502 taga yoki 19,8 % ga oshganligini ko'rish mumkin.

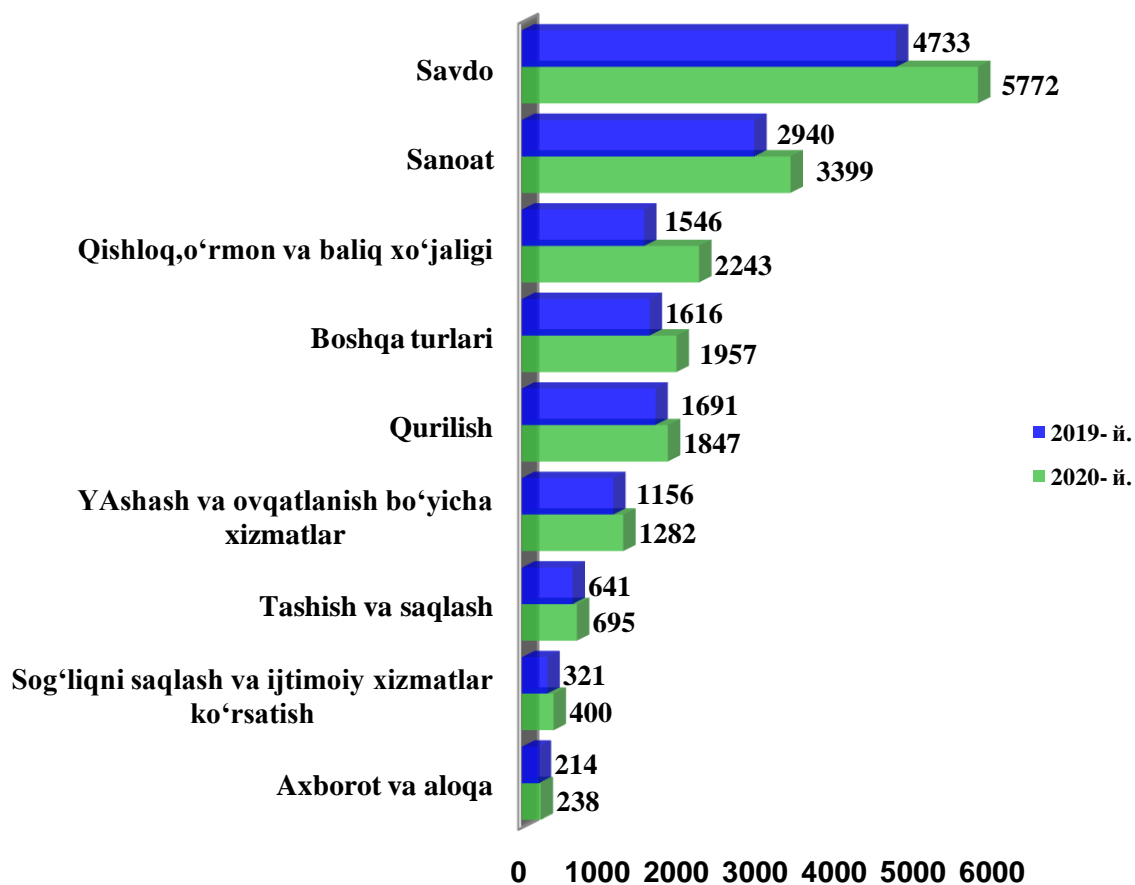
2020-yil yanvar-sentyabr oylarida yangi tashkil etilgan mas'uliyati cheklangan jamiyatlar soni 1 853 tani tashkil etib, bu ko'rsatkich o'tgan yilning shu davriga nisbatan 122 taga yoki 7,1% ga oshganligini ko'rish mumkin.



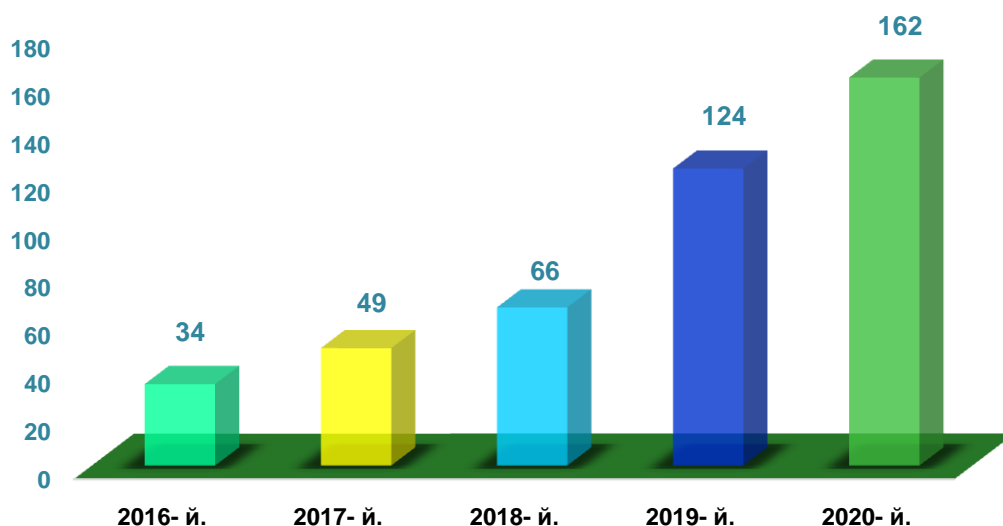
**Kichik tadbirkorlik subektlari soni
(2020-yil 1-oktyabr holatiga ko'ra, birlikda)**



**Faoliyat ko'rsatayotgan kichik korxona va mikrofirmalar soni
(iqtisodiy faoliyat turlari bo'yicha 1-oktyabr holatiga ko'ra, birlikda)**



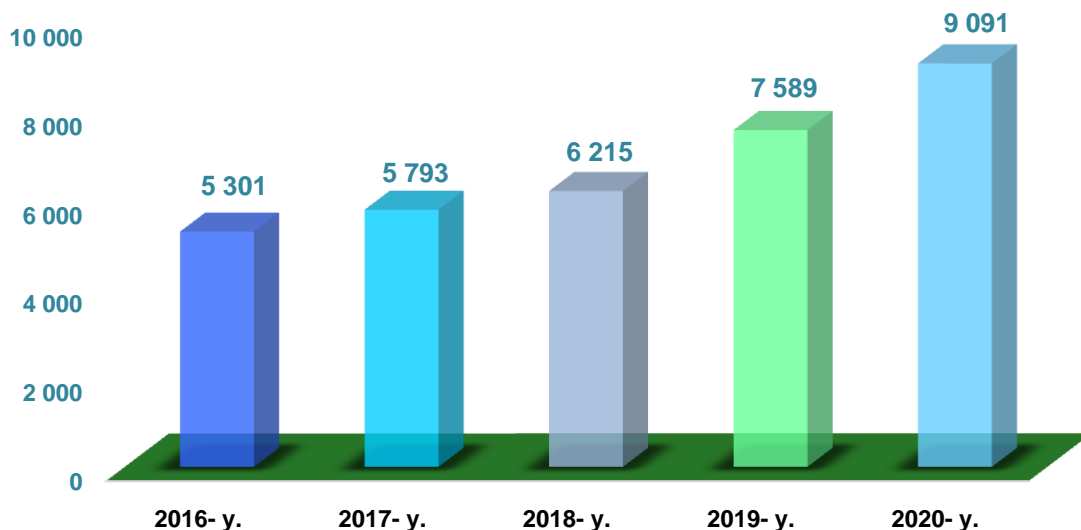
**Xorijiy kapital ishtirokidagi faoliyat ko'rsatayotgan korxonalar soni
(1-oktyabr holatiga ko'ra, birlikda)**



**Xorijiy kapital ishtirokidagi faoliyat ko'rsatayotgan korxonalarning iqtisodiy faoliyat
turlari bo'yicha soni
(1-oktyabr holatiga ko'ra, birlikda)**

	2016-yil	2017-yil	2018-yil	2019-yil	2020-yil
Jami	34	49	66	124	162
<i>Shu jumladan.</i>					
<i>Qishloq, o'rmon va baliq xo'jaligi</i>	2	2	2	18	23
<i>Sanoat</i>	23	30	42	56	62
<i>Qurilish</i>	3	4	3	15	23
<i>Savdo</i>	3	8	10	23	31
<i>Tashish va saqlash</i>	0	1	2	4	1
<i>Yashash va umumiy ovqatlanish bo'yicha xizmatlar</i>	3	3	3	4	9
<i>Axborot va aloqa</i>	0	0	0	1	1
<i>Sog'liqni saqlash va ijtimoiy xizmat ko'rsatish</i>	0	0	1	1	5
<i>Boshqa turlar</i>	0	1	3	2	7

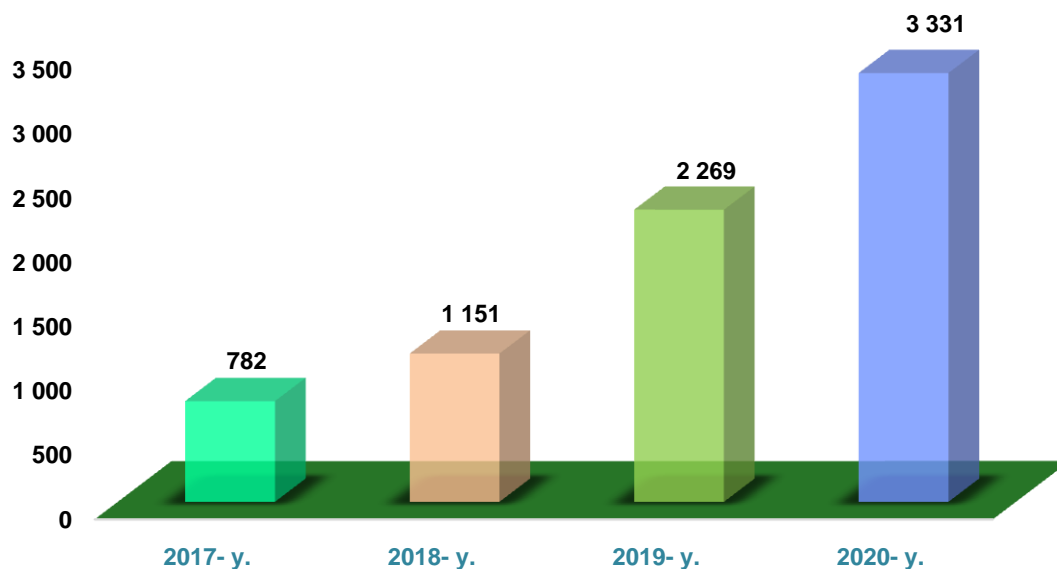
**Faoliyat ko'rsatayotgan mas'uliyati cheklangan jamiyatlar soni
(1-oktyabr holatiga ko'ra, birlikda)**



**Faoliyat ko'rsatayotgan mas'uliyati cheklangan jamiyatlarning iqtisodiy faoliyat turlari
bo'yicha soni (1-oktyabr holatiga ko'ra, birlikda)**

	2016-yil	2017- yil	2018- yil	2019- yil	2020- yil
Jami	5301	5793	6215	7589	9091
<i>SHu jumladan.</i>					
<i>Qishloq, o'rmon va baliq xo'jaligi</i>	588	630	722	925	1405
<i>Sanoat</i>	911	1052	1135	1 314	1 443
<i>Qurilish</i>	886	924	980	1 157	1268
<i>Savdo</i>	1 626	1 766	1 896	2 392	2 816
<i>Tashish va saqlash</i>	378	416	463	514	571
<i>YAshash va umumiy ovqatlanish bo'yicha xizmatlar</i>	170	190	182	222	244
<i>Axborot va aloqa</i>	78	92	80	91	108
<i>Sog'liqni saqlash va ijtimoiy xizmat ko'rsatish</i>	63	81	98	130	170
<i>Boshqa turlar</i>	601	642	659	844	1 066

**Faoliyat ko'rsatayotgan oilaviy korxonalar soni
(1-oktyabr holatiga ko'ra, birlikda)**



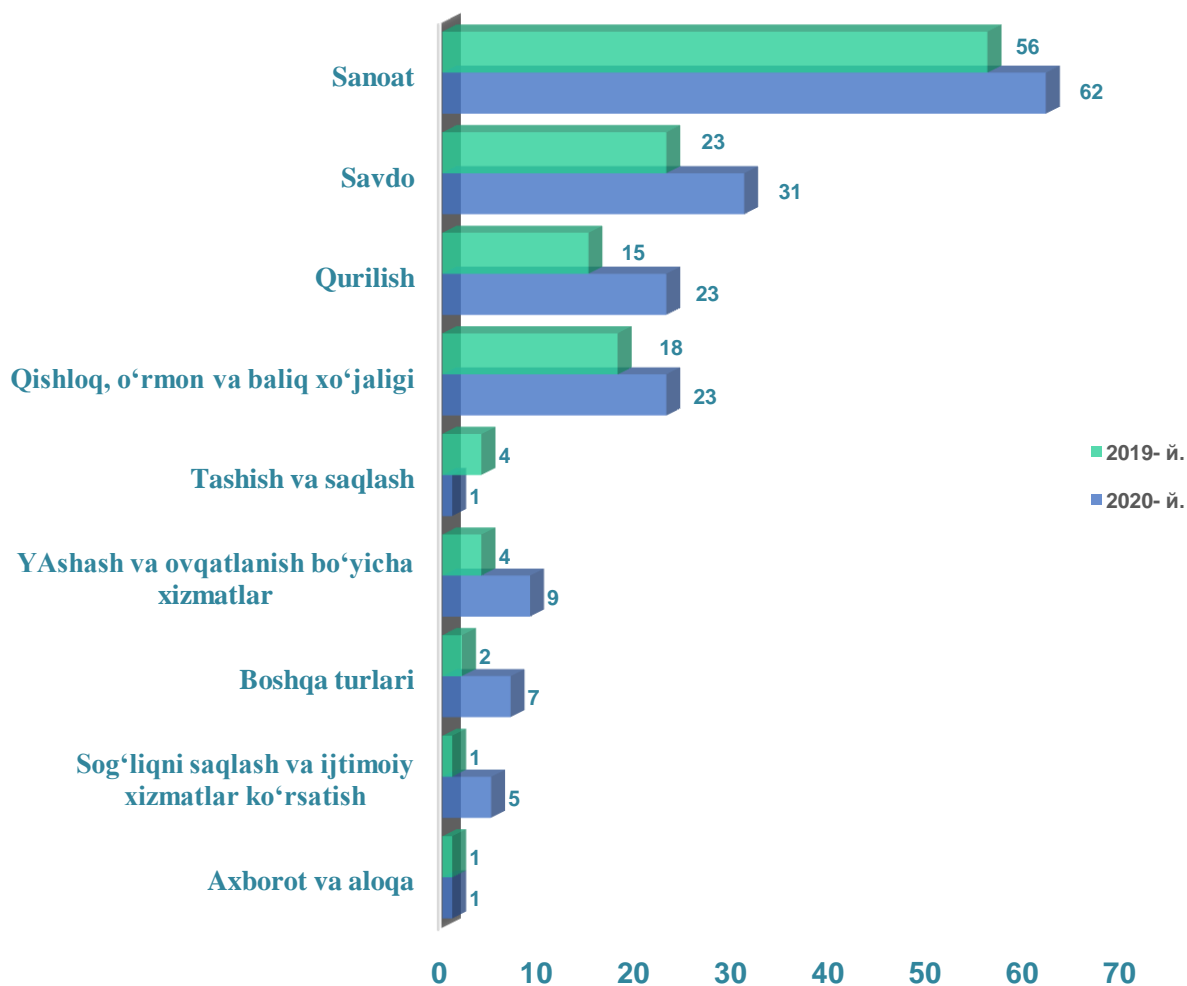
**Faoliyat ko'rsatayotgan oilaviy korxonalarning iqtisodiy
faoliyat turlari bo'yicha soni
(1-oktyabr holatiga ko'ra, birlikda)**

	2016-yil	2017- yil	2018- yil	2019- yil
Jami	782	1 151	2 269	3 331
<i>SHu jumladan.</i>				
<i>Qishloq, o'rmon va baliq xo'jaligi</i>	99	111	323	441
<i>Sanoat</i>	221	320	603	894
<i>Qurilish</i>	14	18	25	32
<i>Savdo</i>	154	240	563	974
<i>Tashish va saqlash</i>	5	8	12	19
<i>Yashash va umumiy ovqatlanish bo'yicha xizmatlar</i>	179	320	561	681
<i>Axborot va aloqa</i>	12	11	21	21
<i>Sog'liqni saqlash va ijtimoiy xizmat ko'rsatish</i>	7	12	20	39
<i>Boshqa turlar</i>	91	111	141	230

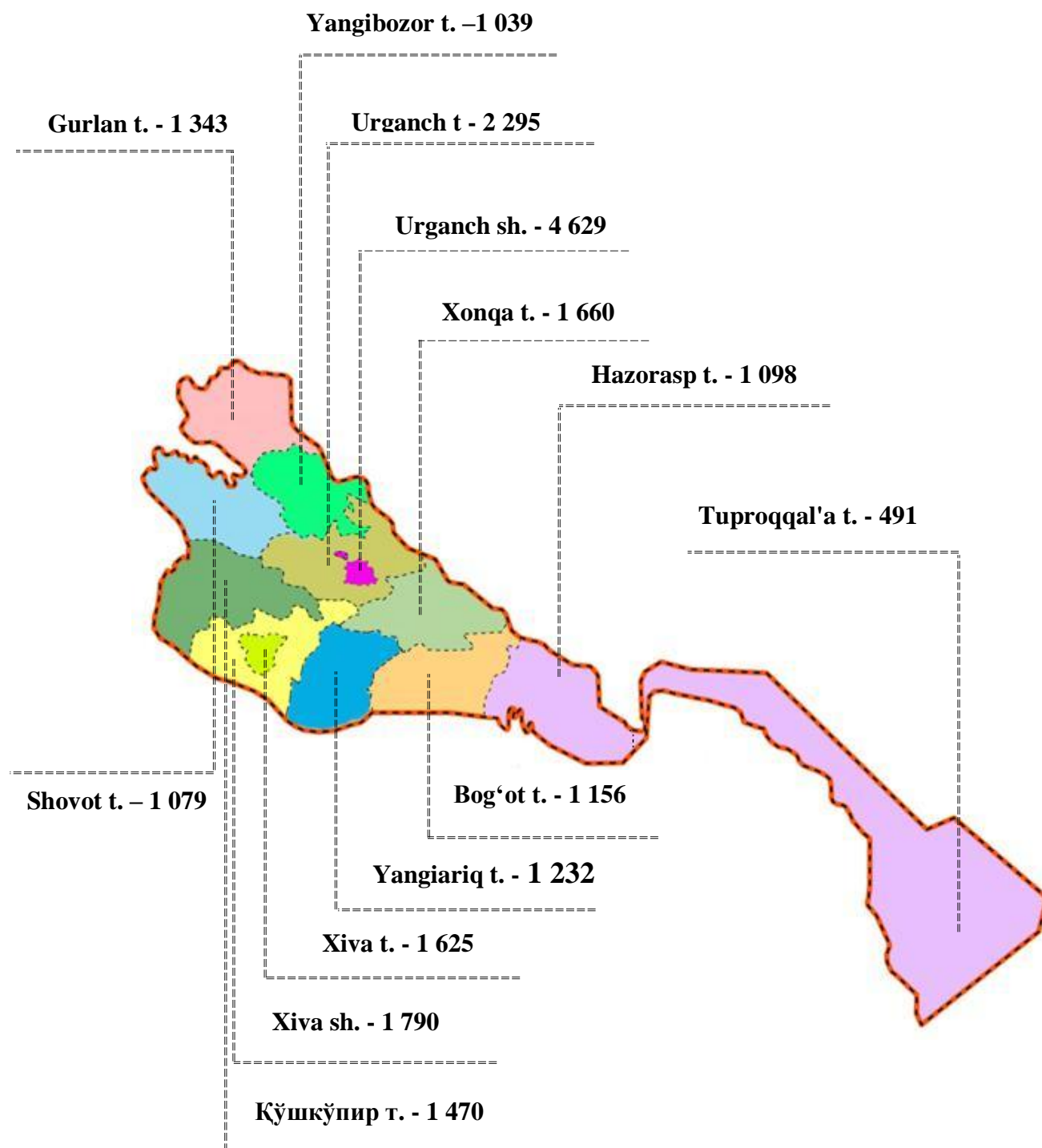
**Xorijiy kapital ishtirokidagi faoliyat ko'rsatayotgan
korxonalarning davlatlar kesimida soni
(2020-yil 1-oktyabr holatiga ko'ra, birlikda)**



**Faoliyat ko'rsatayotgan xorijiy kapital ishtirokidagi korxonalarning iqtisodiy faoliyat
turlari bo'yicha soni
(1-oktyabr holatiga ko'ra, birlikda)**



**Tumanlar kesimida faoliyat ko'rsatayotgan korxona va tashkilotlar soni
(2020-yil 1-oktyabr holatiga ko'ra, birlikda)**



Tumanlar kesimida qaralganda, faoliyat ko'rsatayotgan korxona va tashkilotlar sonining asosiy qismi Urganch shahri (4 629 ta), Urganch tumani (2 295 ta), Xiva shahri (1 790 ta), Xonqa tumani (1 660 ta) va Xiva tumani (1 625 ta) hissasiga to'g'ri keladi.

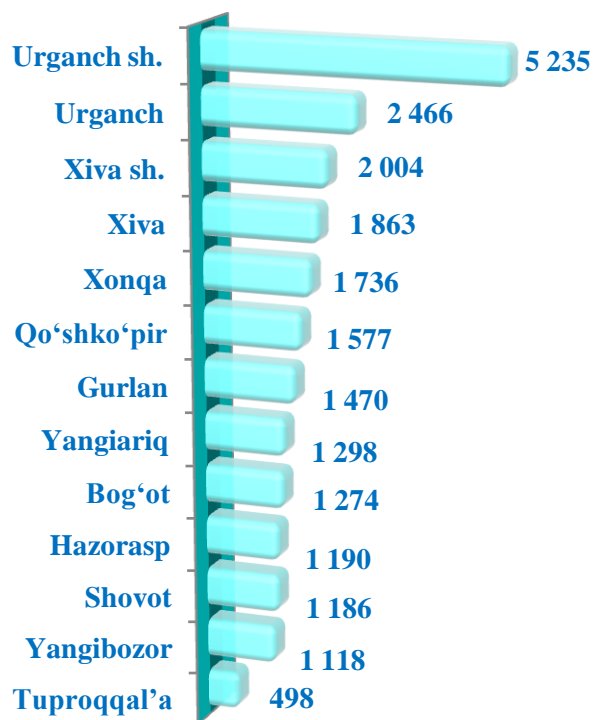
**Tumanlar kesimida xorijiy kapital ishtirokidagi faoliyat ko'rsatayotgan korxonalar soni
(2020-yil 1-oktyabr holatiga ko'ra, birlikda)**

	Jami	<i>shundan:</i>	
		qo'shma korxona	xorijiy korxona
Xorazm viloyati.	162	104	58
Urganch sh.	50	36	14
Xiva sh.	17	11	6
<i>tumanlar:</i>			
Bog'ot	8	7	1
Gurlan	5	4	1
Qo'shko'pir	6	4	2
Urganch	23	8	15
Hazorasp	2	1	1
Tuproqqal'a	6	2	4
Xonqa	7	4	3
Xiva	11	5	6
Shovot	10	8	2
Yangiariq	6	4	2
Yangibozor	11	10	1

Xorijiy kapital ishtirokidagi faoliyat ko'rsatayotgan korxonalarning asosiy qismi Urganch shahrida 50 tani (umumiy miqdoridagi ulushi 30,8 %),

Urganch tumanida 23 tani (14,2 %), Xiva shahrida 17 tani (10,5 %), Xiva tumanida 11 tani (6,8 %), Yangibozor tumanida 11 tani (6,8 %) hamda SHovot tumanida 10 tani (6,2 %) tashkil etadi.

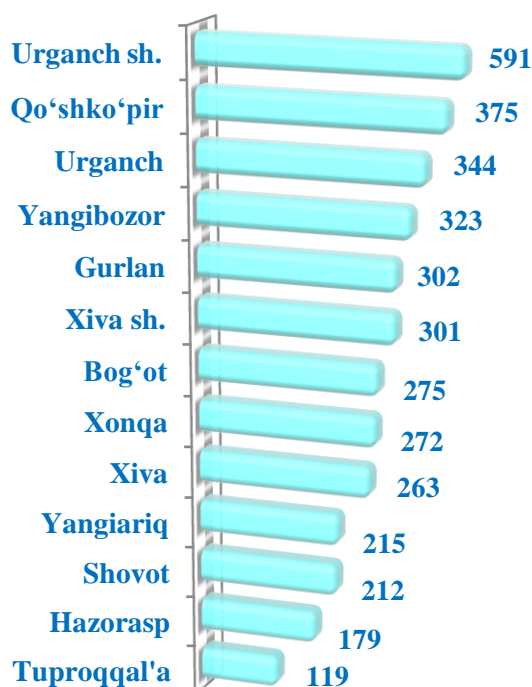
**Ro'yxatdan o'tgan korxona va tashkilotlarning tumanlar bo'yicha soni
(2020-yil 1-oktyabr holatiga ko'ra, birlikda)**



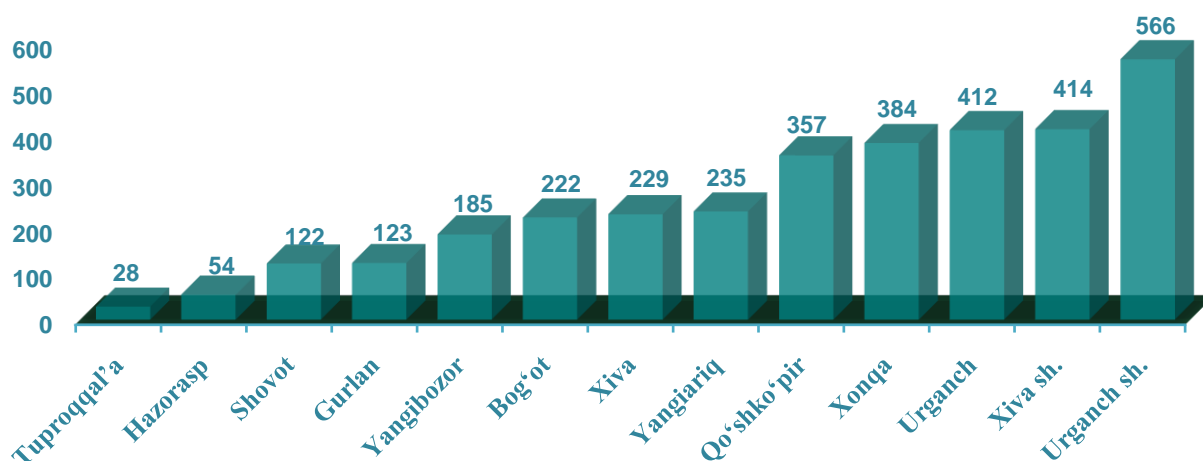
2020-yil 1-oktyabr holatiga ko'ra ro'yxatdan o'tgan korxona va tashkilotlar hududlar kesimida taqsimlanganda ularning ulushi Urganch shahri (22,8 %), Urganch tumani (10,7 %), Xiva shahri (8,7 %), Xiva tumani (8,2 %), Xonqa tumani (7,6 %), Qo'shko'pir tumani (6,8 %), Gurlan tumani (6,4 %), Yangiariq tumani (5,6 %), Bog'ot tumani (5,6 %), SHovot tumani (5,3 %), Hazorasp tumani (5,2 %), Yangibozor tumani (4,8 %) va Tuproqqal'a tumani (2,3 %) hissalariga to'g'ri keladi.

**Yangi tashkil etilgan korxona va tashkilotlarning tumanlar bo'yicha soni
(2020-yil yanvar-sentyabr oylarida, birlikda)**

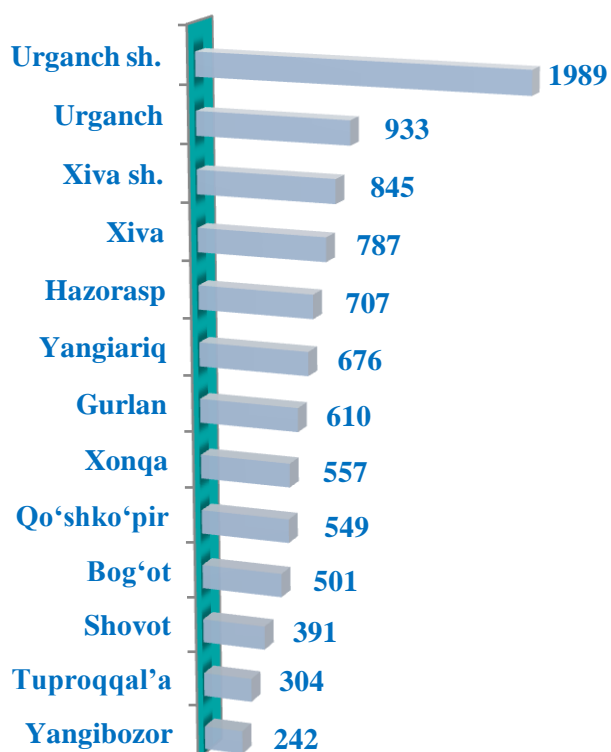
2020-yil yanvar-sentyabr oylarida yangi tashkil etilgan korxona va tashkilotlar hududlar kesimida taqsimlanganda, ularning soni Urganch shahri (15,7 %), Qo'shko'pir tumani (9,9 %), Urganch tumani (9,2 %), Yangibozor tumani (8,5 %), Gurlan tumani (8,0 %), Xiva shahri (7,9 %), Bog'ot tumani (7,3 %), Xonqa tumani (7,2 %), Xiva tumani (7,0 %), Yangiariq tumani (5,7 %), Shovot tumani (5,6 %), Hazorasp tumani (4,7 %) va Tuproqqal'a tumani (3,3 %) hissasiga to'g'ri keladi.



Faoliyat ko'rsatayotgan oilaviy korxonalarning tumanlar kesimidagi soni
(2020-yil 1-oktyabr holatiga ko'ra, birlikda)

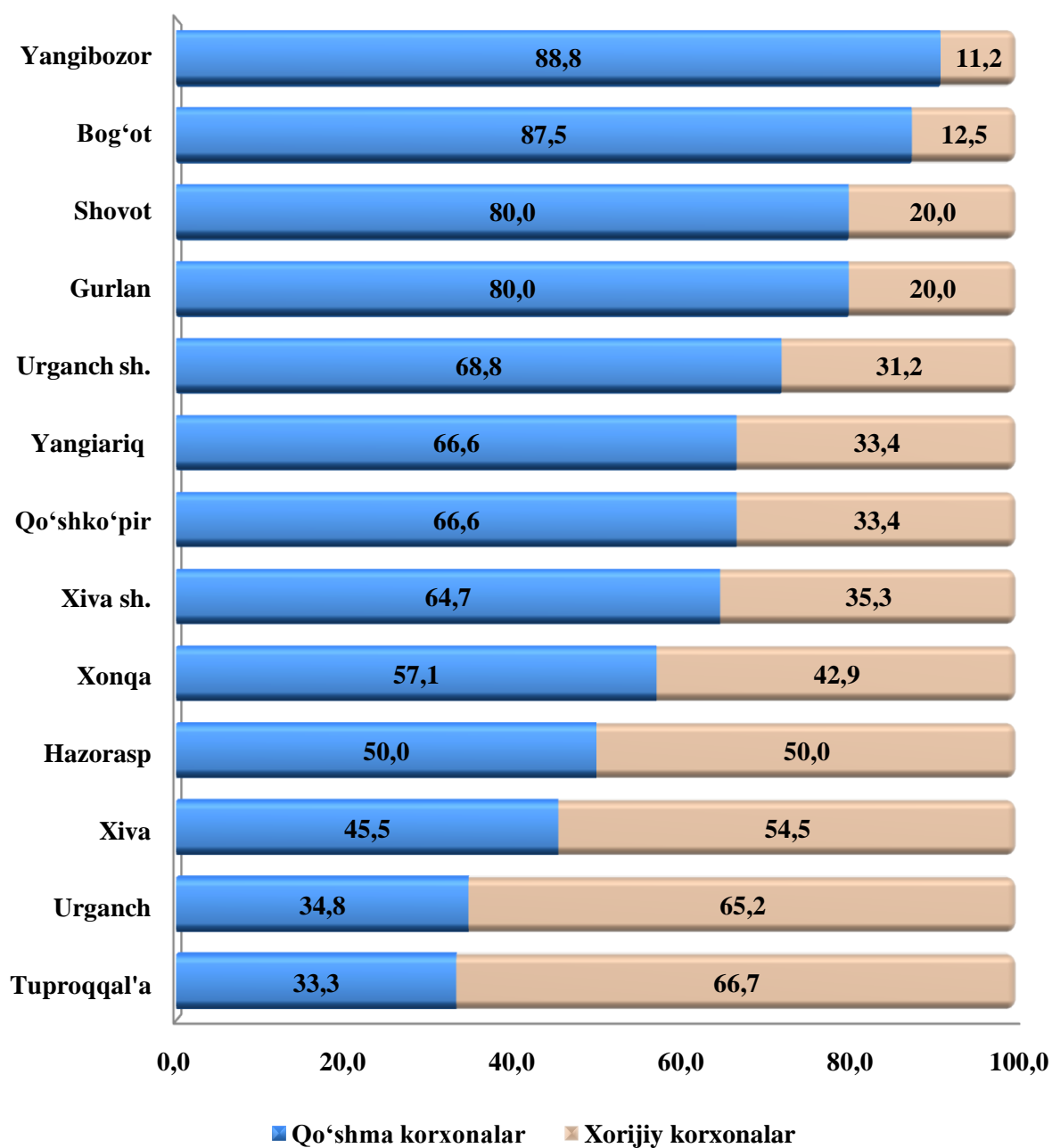


Faoliyat ko'rsatayotgan mas'uliyati cheklangan jamiyatlarning tumanlar kesimidagi soni
(2020-yil 1-oktyabr holatiga ko'ra, birlikda)



2020-yil 1-oktyabr holatiga ko'ra faoliyat ko'rsatayotgan mas'uliyati cheklangan jamiyatlar hududlar kesimida taqsimlanganda ularning ulushi, Urganch shahri (21,8 %), Urganch tumani (10,3 %), Xiva shahri (9,3 %), Xiva tumani (8,7 %), Hazorasp tumani (7,7 %), Yangiariq tumani (7,4 %), Gurlan tumani (6,7 %), Xonqa tumani (6,2 %), Qo'shko'pir tumani (6,0 %), Bog'ot tumani (5,5 %), Shovot tumani (4,3 %), Tuproqqal'a tumani (3,4 %) va Yangibozor tumani (2,7 %) hissasiga tegishli.

**Tumanlar kesimida jami xorijiy kapital ishtirokidagi korxonalarning qo‘shma korxona va xorijiy korxonalarga taqsimlanishi
(2020-yil 1-oktyabr holatiga ko‘ra, jamiga nisbatan ulushi,% da)**



2017-2021 yillarda rivojlanishning beshta ustuvor yo‘nalishi bo‘yicha “Harakatlar strategiyasi”ning uchinchi muhim yo‘nalishi-xalqaro iqtisodiy hamkorlikni yanada rivojlantirish hisoblanadi. Xorijiy investitsiyalar ishtirokidagi korxonalar sonini o‘shirish, eng avvalo, mamlakatdagi siyosiy barqarorlik va investitsiya faoliyatining qonuniy asoslari takomillashib borayotgani bilan izohlanadi.

Statistik ko'rsatkichlarga izohlar

Korxonalar va tashkilotlarning yagona davlat registri axborot-ma'lumotnoma tusidagi, vaqti-vaqti bilan yangilab boriladigan ma'lumotlardan iborat bo'lgan avtomatlashtirilgan tizim hisoblanadi hamda yagona klassifikatsiyalar tizimi asosida korxona va tashkilotlarning davlat hisobini va ularni identifikatsiyalash-tirishni ta'minlaydi. Ro'yxatga olingan korxona va tashkilotlar ro'yxatdan o'tkazish organlari tomonidan belgilangan tartibda davlat ro'yxatidan o'tkazilgan hamda yuridik shaxslarning davlat reyestrída mavjud bo'lgan yuridik shaxslar (faoliyati tugatilgan yuridik shaxslardan tashqari).

Faoliyat ko'rsatayotgan korxona va tashkilotlar ro'yxatdan o'tkazish organlari tomonidan belgilangan tartibda davlat ro'yxatidan o'tkazilgan hamda davlat statistika organlariga moliya-xo'jalik faoliyatini amalga oshirmayotganligi yoki tugatish jarayonida ekanligi to'g'risidagi ma'lumot kelib tushmagan yuridik shaxslar.

Yangi tashkil etilgan korxona va tashkilotlar ro'yxatdan o'tkazish organlari tomonidan belgilangan tartibda yuridik shaxslarning davlat reyestriga yangidan kiritilgan yuridik shaxslar.

Kichik korxona va mikrofirmalar O'zbekiston Respublikasi Vazirlar Mahkamasining 2016-yil 24-avgustdagi "Iqtisodiy faoliyat turlarini tasniflashning xalqaro tizimiga o'tish chora-tadbirlari to'g'risida"gi 275-son qarorining 1-ilovasiga muvofiq kichik tadbirkorlik subektlariga ajratiladi.

VIII. XIZMATLAR

2020 yil yanvar-sentyabr oylarida bozor xizmatlari ishlab chiqarishning iqtisodiy faoliyat turlari bo'yicha hajmi 4711,2 mlrd. so'mni tashkil qildi va 2019 yil yanvar-sentyabr oylariga nisbatan o'sish 102,3 foizni tashkil etdi.

Iqtisodiy faoliyat turlari bo'yicha bozor xizmatlari ishlab chiqarish (2020 yilning yanvar-sentyabr oylari uchun)

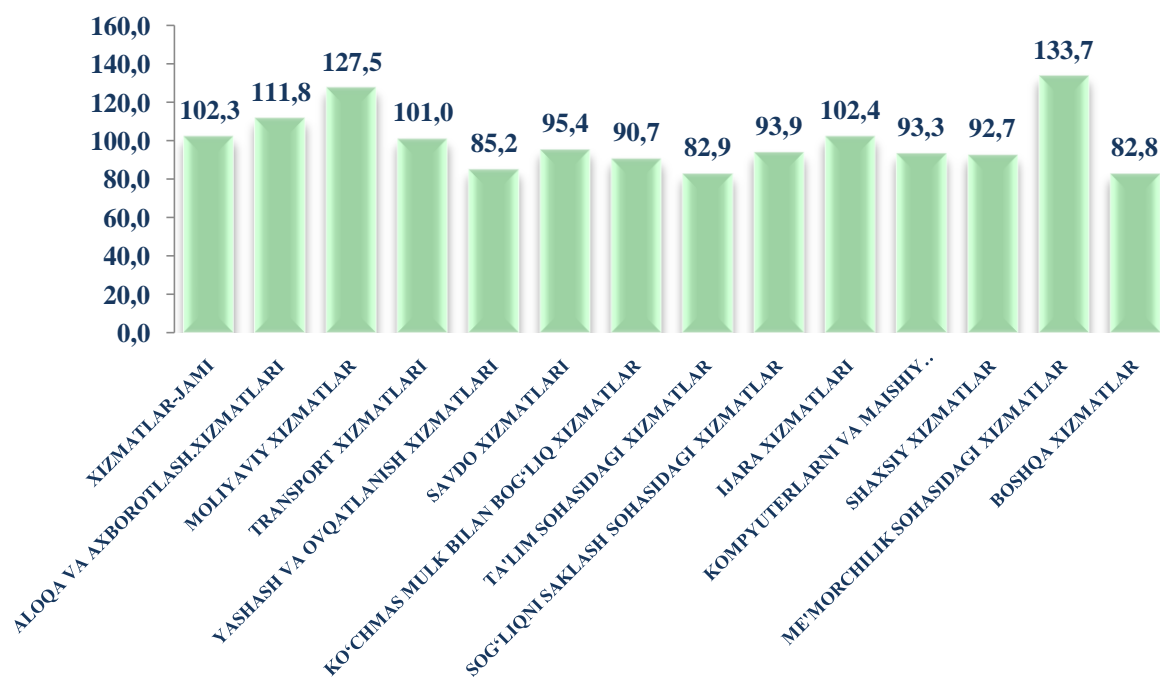
	<i>Mrd. so'm</i>	<i>O'sish sur'ati, %</i>	<i>Jamiga nisbatan %</i>
Xizmatlar – jami	4711,2	102,3	100,0
<i>shu jumladan asosiy turlari bo'yicha:</i>			
aloqa va axborotlashtirish xizmatlari	250,4	111,8	5,3
moliyaviy xizmatlar	934,4	127,5	19,8
transport xizmatlari	1158,6	101,0	24,6
shu jumladan: avtotransport xizmatlari	1113,2	101,2	23,6
yashash va ovqatlanish xizmatlari	102,4	85,2	2,2
savdo xizmatlari	1275,0	95,4	27,1
ko'chmas mulk bilan bog'liq xizmatlar	129,2	90,7	2,7
ta'lim sohasidagi xizmatlar	169,7	82,9	3,6
sog'liqni saqlash sohasidagi xizmatlar	76,4	93,9	1,6
ijara xizmatlari	96,9	102,4	2,1
kompyuterlar va maishiy tovarlarni ta'mirlash bo'yicha xizmatlar	153,2	93,3	3,3
shaxsiy xizmatlar	143,3	92,7	3,0
me'morchilik, muhandislik izlanishlari, texnik sinovlar va tahlil sohasidagi xizmatlar	109,2	133,7	2,3
boshqa xizmatlar	112,5	82,8	2,4

Ko'rsatilgan bozor xizmatlari umumiy hajmida yuqori hajm savdo xizmatlari (1275,0 mlrd. so'm), transport xizmatlari (1158,6 mlrd. so'm), moliyaviy xizmatlar (934,4 mlrd. so'm), aloqa va axborotlashtirish xizmatlari (250,4 mlrd. so'm) ga to'g'ri keladi.

Eng kichik hajm sog'liqni saqlash sohasidagi xizmatlar (76,4 mlrd. so'm), ijara xizmatlari (96,9 mlrd. so'm), yashash va ovqatlanish bo'yicha xizmatlar (102,4 mlrd. so'm)ga to'g'ri keladi.

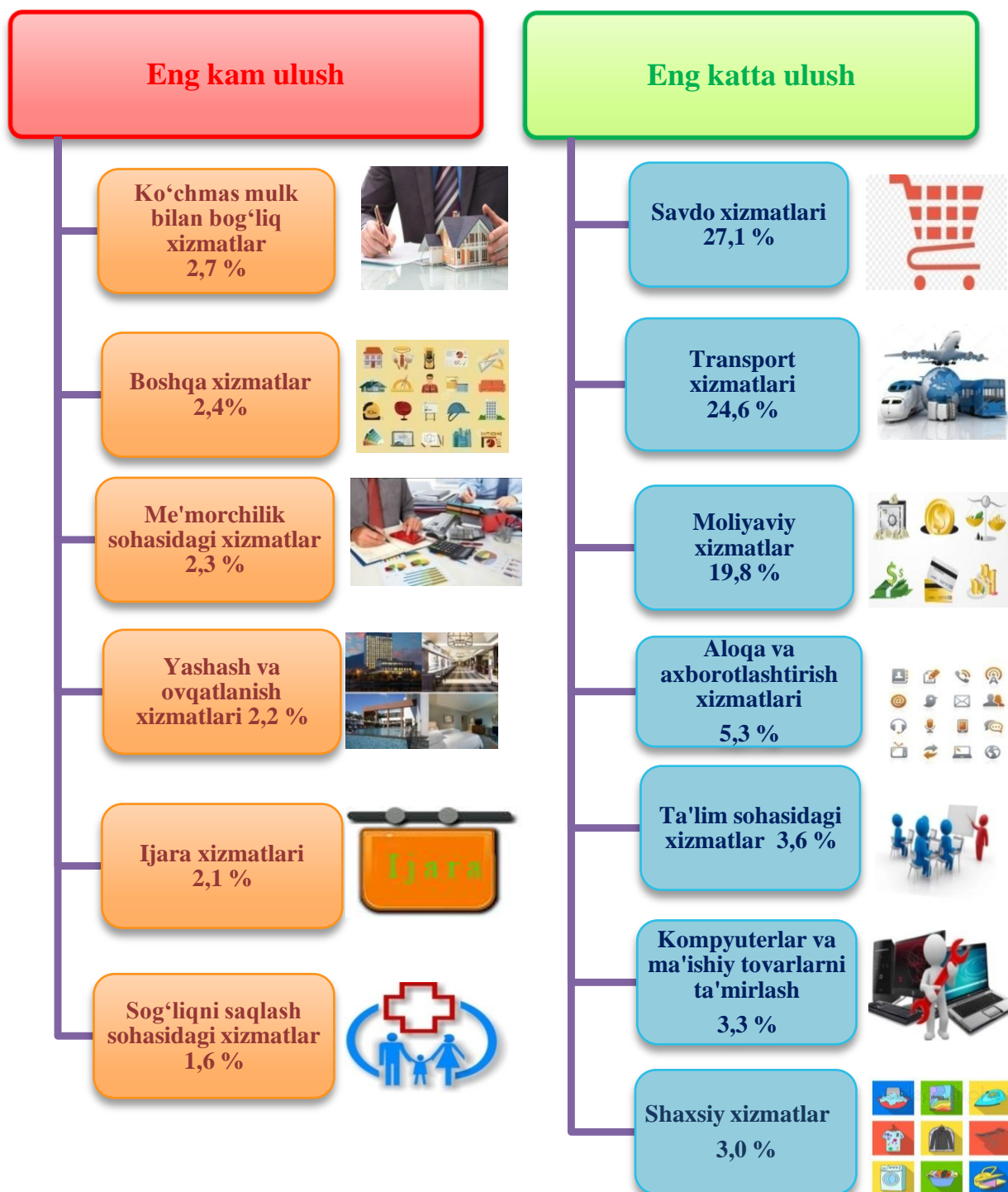
SHuningdek, me'morchilik, muhandislik izlanishlari, texnik sinovlar va tahlil sohasidagi xizmatlar (133,7 %), moliyaviy xizmatlar (127,5 %), aloqa va axborotlashtirish xizmatlari (111,8 %) va ijara xizmatlari (102,4 %) o'sish sur'atlari yuqori bo'ldi.

Iqtisodiy faoliyat turlari bo'yicha xizmatlar tarkibi
(2020 yil yanvar-sentyabr oylari uchun)



Xizmatlar tarkibida savdo xizmatlari – 27,1 % ulush bilan etakchi o'rinni egallaydi. Xozirgi vaqtda savdo sohasi iste'molchilarning bozor talabini shakllantirish jarayonida faol ishtirokchi xisoblanadi. Bugungi kunda savdo xizmatlari mamlakat iqtisodiyotida ko'rsatilayotgan xizmatlar umumiy hajmining sezilarli qismini tashkil etadi. Respublikada zamonaviy axborot texnologiyalardan foydalangan holda chakana savdo tarmoqlari faol rivojlanmoqda.

**2020 yil yanvar-sentyabr oylarida qisodiy faoliyat
turlari bo'yicha xizmatlar tarkibi**



Xizmatlar tarkibida eng katta ulushni savdo xizmatlari (27,1 %), transport xizmatlari (24,6 %), moliyaviy xizmatlar (19,8 %) va aloqa va axborotlashtirish xizmatlari (5,3 %) to'g'ri keladi.

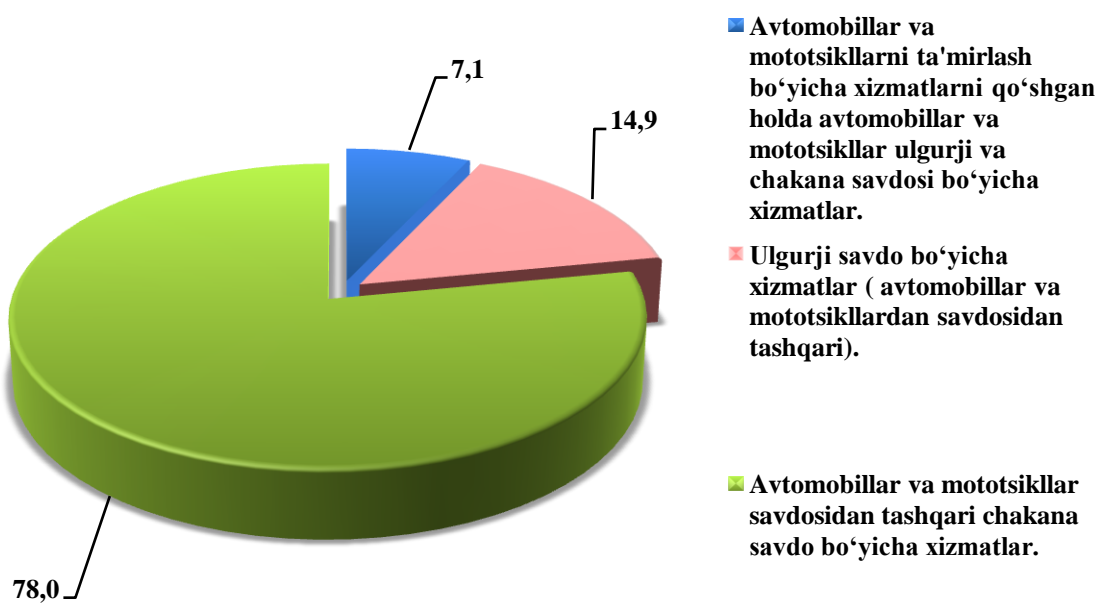
Xizmatlar umumiy hajmida past ulushlar sog'liqni saqlash sohasidagi xizmatlar (1,6 %), ijara xizmatlar (2,1 %) shuningdek yashash va ovqatlanish bo'yicha xizmatlar (2,2 %) ga to'g'ri kelgan.

Xizmatlar sohasini rivojlantirish ijtimoiy yo'naltirilgan bozor iqtisodiyotini shakllantirishning eng muhim shartlaridan biri hisoblanadi. Bugungi kunda viloyatda olib borilayotgan bozor islohotlari jamiyatni rivojlantirishning eng muhim ijtimoiy-iqtisodiy vazifalarini hal qilishda xizmat ko'rsatish sohasining rolini oshirishga katta ta'sir ko'rsatadi. Xizmatlarning xilma-xilligi aholining katta qismini hayot sifati va farovonligini yaxshilash imkonini beradi.

2020 yil yanvar-sentyabr oylarida savdo xizmatlari hajmi 1275,0 mlrd. so'mga teng bo'ldi. Ko'rsatilgan xizmatlar umumiy hajmidagi ulushi 27,1 % ni tashkil etdi.

O'tgan yilning shu davriga nisbatan savdo xizmatlarining hajmi 98,2 mln. so'mga oshdi.

Savdo xizmatlarining tarkibi
(2020 yil yanvar-sentyabr oylari uchun)



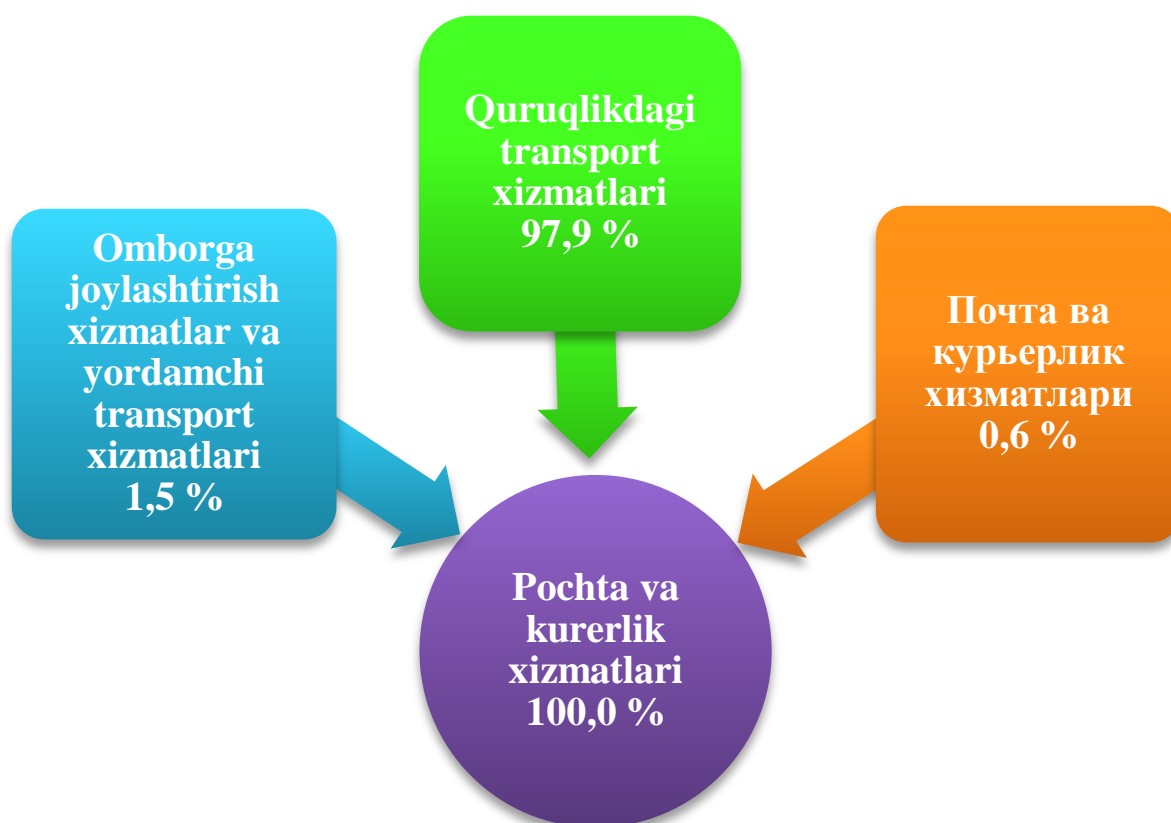
Savdo xizmatlari tarkibida avtomobillar va mototsikllar savdosidan tashqari chakana savdo bo'yicha xizmatlar katta salmoqqa ega bo'lib, uning ulushi 78,0 % ni tashkil etadi.

Ulgurji savdo bo'yicha xizmatlarning (avtomobillar va mototsikllar savdosidan tashqari) ulushi 14,9 % ga etdi.

Avtomobillar va mototsikllarni ta'mirlash bo'yicha xizmatlarni qo'shgan holda avtomobillar va mototsikllar ulgurji va chakana savdosi bo'yicha xizmatlar umumiy savdo xizmatlari hajmida 7,1 % ni egallaydi.

Transport xizmatlarining umumiy hajmida quruqlikdagi transport xizmatlari—97,9 %, omborga joylashtirish xizmatlar va yordamchi transport xizmatlari – 1,5 %, pochta va kurerlik xizmatlari – 0,6 % ni tashkil etadi.

Transport xizmatlarining tarkibi % da
(2020 yil yanvar-sentyabr oylari uchun)



Axborot-kommunikatsiya texnologiyalari (AKT) va moliya-kredit muassasalari xizmatlari tez rivojlanayotgan xizmat turlari hisoblanadi. Yangi texnologiyalarga va bozorni erkinlashtirish natijalariga tayanib, bu faoliyat turlari hozirgi vaqtda rivojlanishning yangi bosqichi sifatida paydo bo'ldi va bugungi kunda jamiyatning texnologik taraqqiyoti va iqtisodiyotning globallashtirishida hal qiluvchi rol o'ynaydi.

Ko'rsatilayotgan xizmatlar sifatini oshirish, AKT sohasida innovatsiyalarni joriy etish bo'yicha amalga oshirilayotgan chora-tadbirlar natijasida yangi turdagi xizmatlarning paydo bo'lishi aloqa va axborotlashtirish xizmatlari hajmini oshirishga ta'sir ko'rsatadi.

Aloqa va axborotlashtirish xizmatlari tarkibi, %
(2020 yil yanvar-sentyabr oylari uchun)



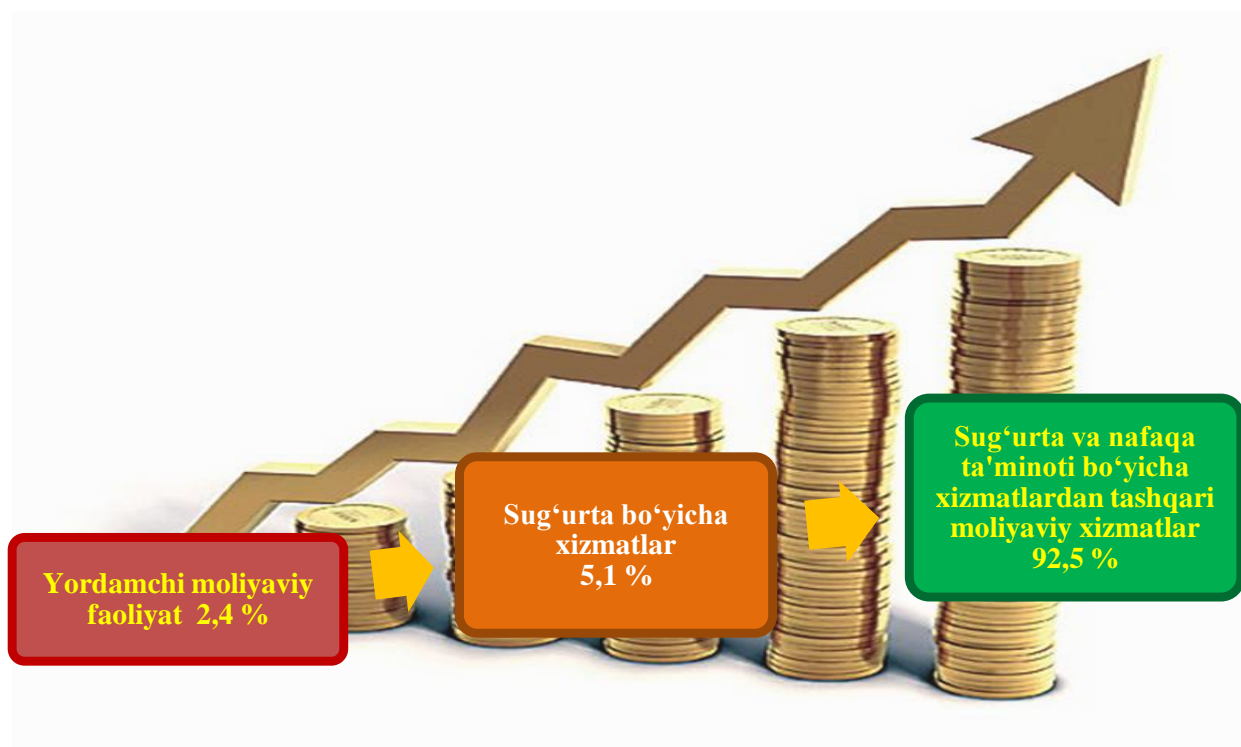
2020 yil yanvar-sentyabr oylarida viloyat bo'yicha aloqa va axborotlashtirish xizmatlari hajmi 250,4 mlrd. so'mga teng bo'lib, o'tgan yilning shu davriga nisbatan o'sish sur'ati 111,8 % ni tashkil etdi. Ko'rsatilgan xizmatlar umumiy hajmidagi ulushi 5,3 % ni tashkil etdi.

Aloqa va axborotlashtirish xizmatlari hajmida eng katta ulush (96,6 %) telekommunikatsiya xizmatlari (simli va mobil aloqa xizmatlari, Internet, yo'ldosh aloqa xizmatlari va b.q.) hissasiga to'g'ri keladi.

Pul-kredit tizimini isloh qilish dasturida bank tizimini barqarorligini ta'minlash, xalqaro standartlarga muvofiq bank faoliyatini yanada takomillashtirish, qo'shimcha investitsiyalarni jalb qilish, bank va sug'urta tashkilotlariga ko'rsatiladigan axborot-kommunikatsiya texnologiyalaridan foydalangan holda yangi xizmat turlarini joriy etish, moliyaviy xizmatlar hajmini yanada kengaytirishga alohida e'tibor qaratilmoqda.

Zamonaviy bank xizmatlari ko'rsatish, jumladan "raqamli" banklar va chakana xizmatlar ko'rsatishga ixtisoslashgan bank bo'linmalarini tashkil etish uchun innovatsion bank texnologiyalarini joriy qilish, masofadan turib bank xizmatlarini ko'rsatish, to'lov tizimini yanada rivojlantirish moliyaviy xizmatlarning jadal rivojlanishiga yordam beradi.

Moliyaviy xizmatlarning tarkibi, %
(2020 yil yanvar-sentyabr oylari uchun)



Natijada, 2020 yil yanvar-sentyabr oylarida ko'rsatilgan moliyaviy xizmatlar hajmi 934,4 mlrd. so'mga teng bo'lib, o'sish 127,5 % ni tashkil etdi.

Moliyaviy xizmatlar umumiy hajmida sug'urta va nafaqa ta'minoti bo'yicha xizmatlardan tashqari moliyaviy xizmatlar ulushi 92,5 % ustunlik qilmoqda. Moliyaviy xizmatlar umumiy hajmida sug'urta xizmatlarining ulushi 5,1 % ni, yordamchi moliyaviy faoliyat 2,4 % ni tashkil etdi.

Yashash va ovqatlanish bo'yicha xizmatlar hajmida oziq-ovqat va ichimliklar bilan ta'minlash bo'yicha xizmatlar 74,0 % ulush bilan etakchilik qilmoqda. Yashash bo'yicha xizmatlar ulushi 26,0 % ga to'g'ri keladi.

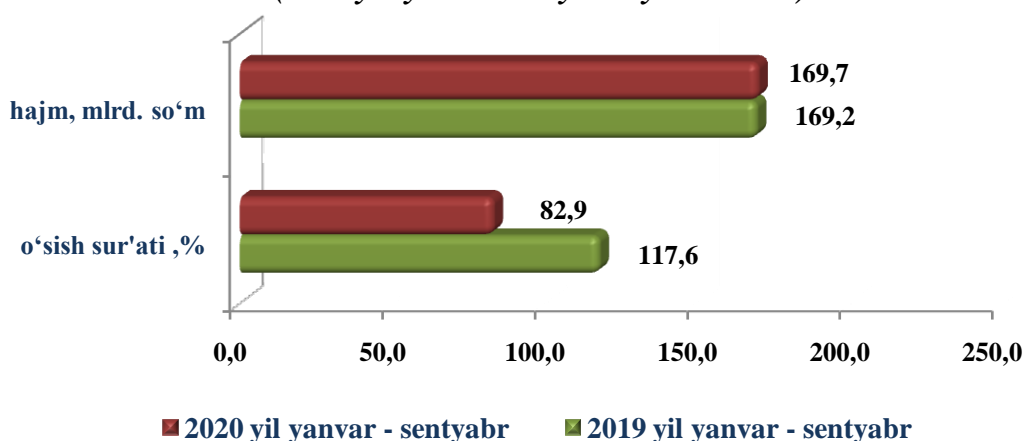
Yashash va ovqatlanish bo'yicha xizmatlarning tarkibi, %
(2020 yil yanvar-sentyabr oylari uchun)



2019 yil yanvar-sentyabr oylari bilan taqqoslanganda yashash va ovqatlanish bo'yicha xizmatlar ulushining ko'payish omillaridan biri viloyatda turizm faoliyatini rivojlantirish xisoblanadi. Jahonga mashhur Xiva shahrining tarixiy yodgorliklari, zamonaviy shaharlar, O'zbekistonning betakror tabiati, noyob milliy taomlari, shuningdek, xalqimizning betakror mehmondo'stligi sayohatchilarni o'ziga jalb qiladi.

O'tgan yilning mos davriga nisbatan, yashash va ovqatlanish bo'yicha xizmatlarning o'sish sur'ati 85,2 % ni tashkil etdi.

Ta'lim sohasidagi xizmatlarning hajmi va o'sish sur'ati, %
(2020 yil yanvar-sentyabr oylari uchun)



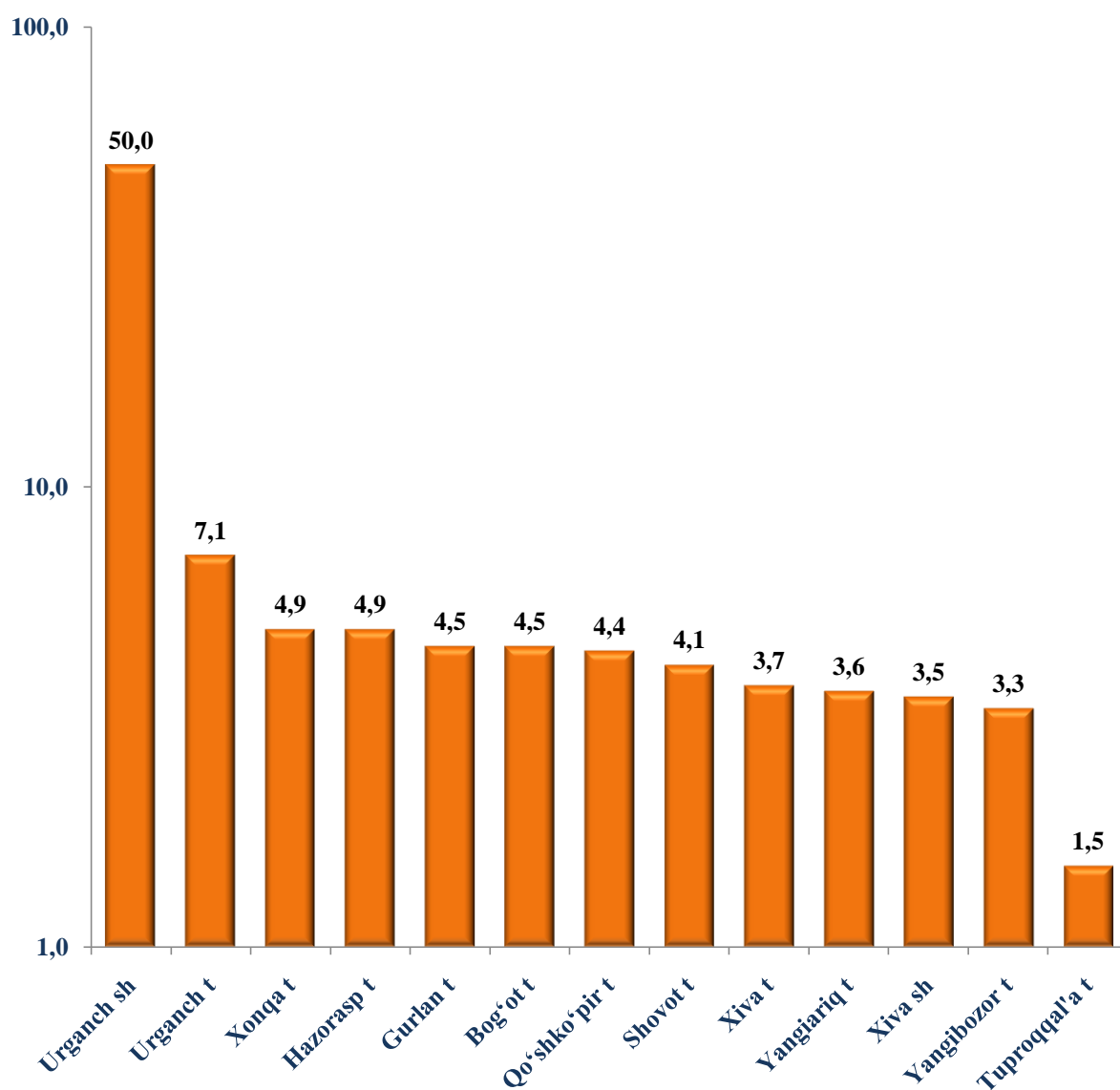
Ta'lim sohasida amalga oshirilayotgan tub islohotlar birinchi navbatda ong va fikrlashdagi ijobiy o'zgarishlarni qo'llab-quvvatlab, ma'naviyatni yuksaltirishga hissa qo'shadi. 2020 yilning yanvar-sentyabr oylarida – 82,9 % erishildi. Ta'lim sohasida ko'rsatilgan xizmatlar hajmi 169,7 mlrd. so'mga teng, o'sish sur'ati esa 82,9 % erishildi.

O'tgan yilning yanvar-sentyabr oylari bilan taqqoslanganda ta'lim sohasidagi xizmatlarning hajmi 0,5 mln. so'mga oshdi.

2020 yil yanvar-sentyabr oylarida shahar va tumanlar kesimida ko'rsatilgan xizmatlar hajmi.

	<i>Mrld. so'm</i>	<i>O'sish sur'ati, % da</i>	<i>Jamiga nisbatan ulushi, % da</i>
Xorazm viloyati	4711,2	102,3	100,0
Urganch shahri	2356,5	104,2	50,0
Xiva shahri	165,0	101,4	3,5
<i>tumanlar:</i>			
Bog'ot	208,8	104,0	4,5
Gurlan	214,2	101,2	4,5
Qo'shko'pir	207,3	107,2	4,4
Urganch	332,3	84,1	7,1
Hazorasp	232,2	100,3	4,9
Tuproqqal'a	69,9	95,1	1,5
Xonqa	230,5	100,9	4,9
Xiva	172,8	108,8	3,7
Shovot	193,6	103,7	4,1
Yangiariq	170,7	106,6	3,6
Yangibozor	157,4	110,9	3,3

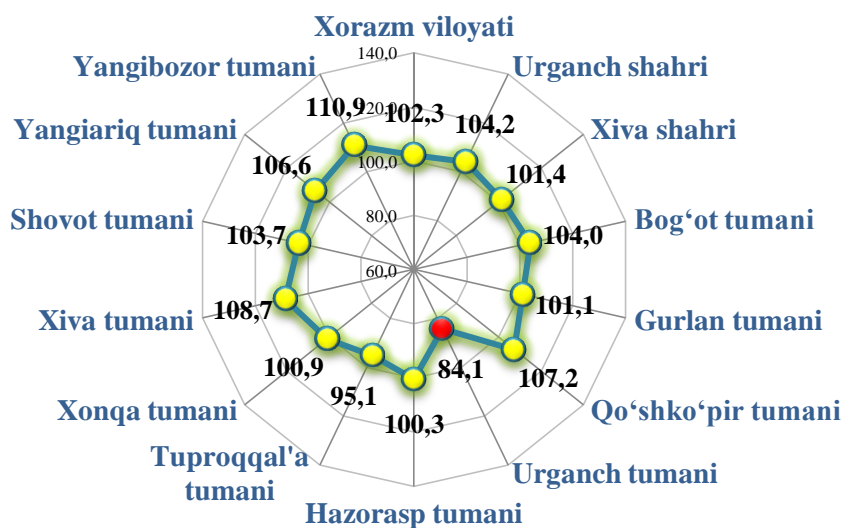
Viloyat bo'yicha xizmatlarning umumiy hajmida shahar va tumanlarning ulushi (2020 yil yanvar-sentyabr oylari uchun)



Xizmatlar sohasining rivojlanishida eng katta ulush Urganch shahri (50,0 %), Urganch (7,1 %), Xonqa (4,9 %), Hazorasp (4,9 %) tumanlarida kuzatilmoqda.

Ko'rsatilgan xizmatlar umumiy hajmida eng kichik ulushlarni Xiva shahri (3,5 %), Yangibozor tumani (3,3 %), Tuproqqal'a tumani (1,5 %) egallaydi.

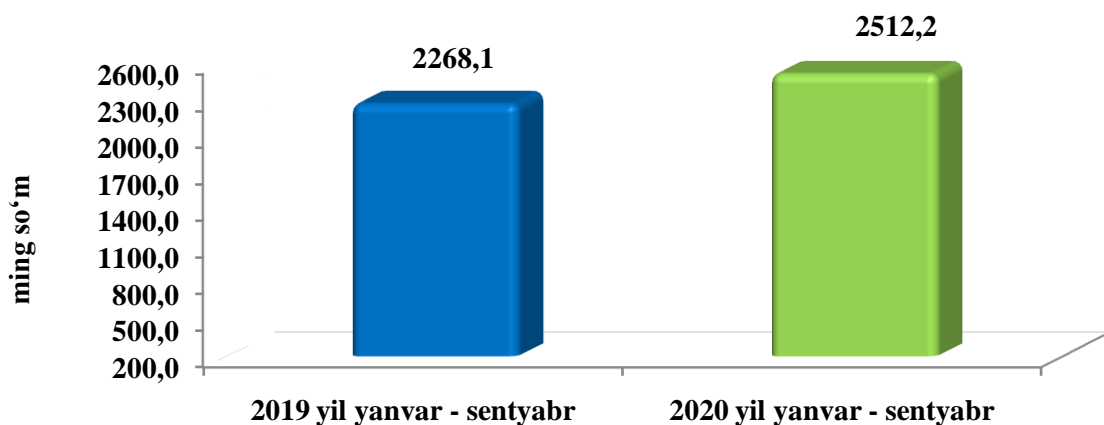
**Hududlar bo'yicha bozor xizmatlarining o'sish sur'ati, %
(2020 yil yanvar-sentyabr oylari uchun)**



2019 yil yanvar-sentyabr oylariga nisbatan, 2020 yil yanvar-sentyabr oylarida eng yuqori o'sish sur'atlari Yangibozor tumani (110,9 %), Xiva tumani (108,7 %) va Qo'shko'pir tumanida (107,2 %) qayd etildi.

Xorazm viloyatida aholi jon boshiga ko'rsatilgan bozor xizmatlari hajmining har oyda o'sishi kuzatilmoqda. Aholi jon boshiga ko'rsatilgan bozor xizmatlari hajmi 2019 yil yanvar-sentyabr oylariga nisbatan 244,1 ming so'mga oshib, 2512,2 ming so'mga teng bo'ldi. O'sish sur'ati 100,7 % qayd etildi.

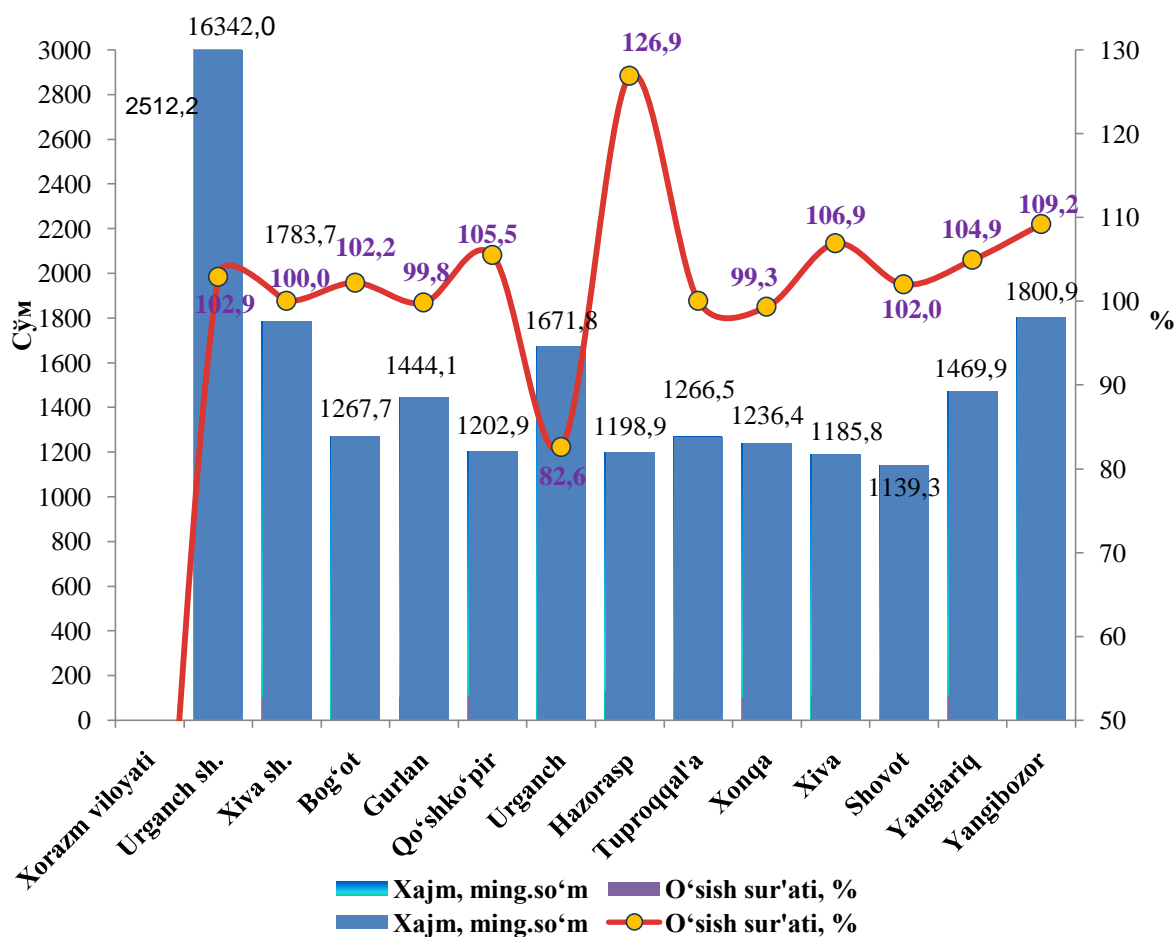
**Viloyat bo'yicha aholi jon boshiga ko'rsatkichlar
(2020 yil yanvar-sentyabr oylari uchun)**



Xizmatlar sohasini rivojlantirish ijtimoiy yo'naltirilgan bozor iqtisodiyotini shakllantirish uchun eng muhim shartlardan biri hisoblanadi. Mamlakatimizda amalga oshirilayotgan bozor islohotlarining ijobiy natijalari xizmatlar sohasini yanada rivojlantirish,

jamiyatni rivojlantirishning eng muhim ijtimoiy-iqtisodiy vazifalarini hal etishda uning rolini oshirish bilan uzviy bogʻliqdir.

Shahar va tumanlar bo'yicha aholi jon boshiga ko'rsatilgan bozor xizmatlarining hajmi va o'sish sur'ati



Aholi jon boshiga ko'rsatilgan xizmatlar bo'yicha eng yuqori ko'rsatkich Urganch shahrida (16342,0 ming so'm), Yangibozor tumani (1800,9 ming so'm), Xiva shahrida (1783,7 ming so'm) va Urganch tumanida (1671,8 ming so'm) ga to'g'ri keladi.

Hududlar o'rtasida aholi jon boshiga ko'rsatilgan xizmatlar bo'yicha eng past ko'rsatkich Shovot (1139,3 ming so'm), Xiva (1185,8 ming so'm) va Hazorasp (1198,9 ming so'm) tumanlarida kuzatildi.

2019 yil yanvar-sentyabr oylariga nisbatan, 2020 yil yanvar-sentyabr oylarida aholi jon boshiga ko'rsatilgan bozor xizmatlarining eng yuqori o'sish sur'atlari Hazorasp tumanida (126,9 %) va Yangibozor tumanida (109,2 %) qayd etildi.

IX. TRANSPORT VA ALOQA

Mustaqillik yillarida transport va kommunikatsiya tizimini strategik rivojlantirish bo'yicha katta ishlar amalga oshirildi. Mamlakatimizda yaratilgan samarali transport tizimi tashqi iqtisodiy aloqalarni rivojlantirish va boshqa mamlakatlar bilan integratsiyalashuv omilidir.

Yuk tashish. 2020 yil yanvar-sentyabr oylarida barcha transport turlari tomonidan 28,7 mln. tonna yuk tashilgan bo'lib, bu o'tgan yilning shu davriga nisbatan 101,1 foizni tashkil etdi.

Yuk tashish va yuk aylanmasi asosiy ko'rsatkichlari

	2020 yil yanvar-sentyabr	2019 yil yanvar- sentyabr oylariga nisbatan % da
Tashilgan yuklar, mln. tn	28,7	101,1

shu jumladan:

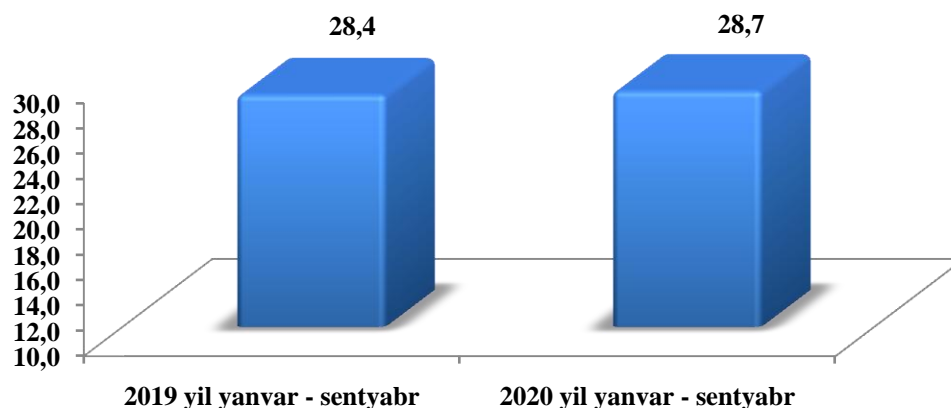
avtomobil transportida	28,7	101,1
------------------------	------	-------

Yuk aylanmasi, mln. tn-km	648,2	113,3
---------------------------	-------	-------

shu jumladan:

avtomobil transportida	648,2	113,3
------------------------	-------	-------

Avtomobil transportida yuk tashish hajmining taqqoslanishi, mln.t



Xorazm viloyatining tuman, shaharlar bo'yicha tashilgan yuk bo'yicha etakchi o'rinni Xiva tumani (4774,8 ming tonna) egalladi. SHu bilan birga, eng yuqori tonnani Urganch tumani (4219,6 ming tonna) va Urganch shahri (3236,3 ming tonna) kuzatildi.

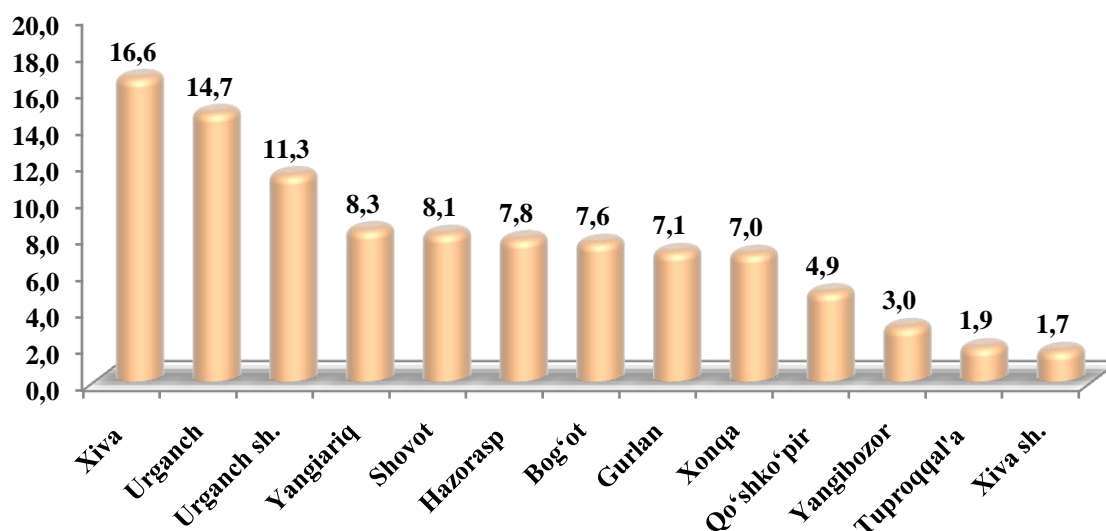
Hududlar kesimida yuk tashish, ming tonna
(2020 yilning yanvar–sentyabr holatiga)

	<i>ming tonna</i>	<i>2019 yil yanvar-sentyabrga nisbatan foiz hisobida</i>	<i>jamiga nisbatan ulushi, foiz hisobida</i>
Xorazm viloyati	28678,7	101,1	100,0
Urganch shahri	3236,3	86,9	11,3
Xiva shahri	462,6	97,4	1,7
<i>tumanlar:</i>			
Bog'ot	2188,0	106,3	7,6
Gurlan	2032,7	102,7	7,1
Qo'shko'pir	1401,4	103,0	4,9
Urganch	4219,6	88,7	14,7
Hazorasp	2241,7	112,9	7,8
Tuproqqal'a	551,7	102,9	1,9
Xonqa	2015,9	104,5	7,0
Xiva	4774,8	110,7	16,6
Shovot	2335,0	106,2	8,1
Yangiariq	2366,0	106,2	8,3
Yangibozor	853,1	104,3	3,0

Ko'rsatilgan yuk tashishda eng kichik tonna quyidagi hududlar Xiva shahri (462,6 ming tonna), Tuproqqal'a (551,7 ming tonna), Yangibozor (853,1 ming tonna) tumanlari hissasiga to'g'ri keldi.

Tashilgan yukning umumiy hajmida hududlarning ulushi, %

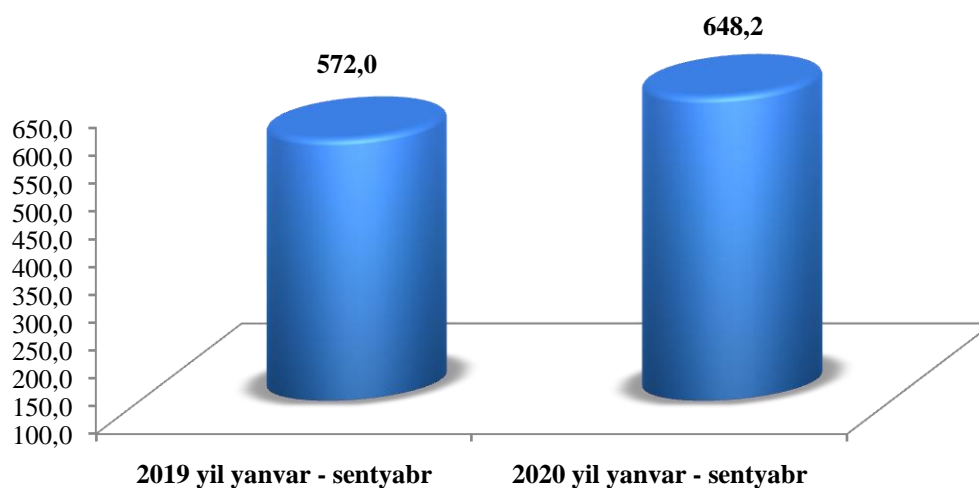
(2020 yil yanvar-sentyabr holatiga)



Xududlar bo'yicha tashilgan yukning yuqori ulushi bo'yicha etakchi o'rinni Xiva tumani (16,6 foiz) egalladi. SHu bilan birga Urganch tumani (14,7 foiz), Urganch shahri (11,3 foiz) va Yangiariq (8,3 foiz) tumanlarida kuzatildi.

YUk aylanmasi barcha transport turlari tomonidan 648,2 mln. tn-km ni tashkil qildi va 113,3 foizga ko'paydi.

Avtomobil transportida yuk aylanmasining taqqoslanishi, mln.t/km



Viloyatning yuk aylanmasi hajmida etakchi o'rinni Urganch shahri (138220,4 ming tonna-km) egalladi. SHu bilan birga eng yuqori ko'rsatkich bilan

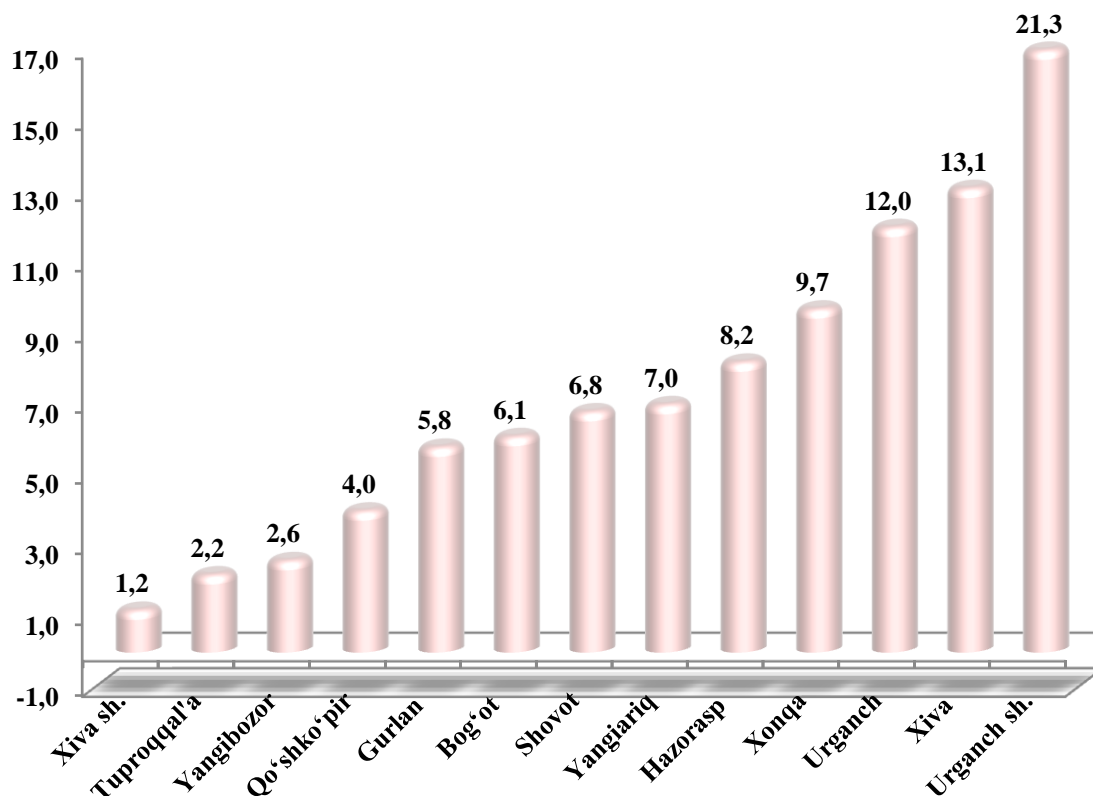
Xiva (84978,1 ming tonna-km), Urganch (78087,2 ming tonna-km) va Xonqa (62980,5 ming tonna-km) tumanlarida kuzatildi.

Hududlar kesimida yuk aylanmasi, ming tonna-km
(2020 yilning yanvar–sentyabr holatiga)

	<i>ming tonna-km</i>	<i>2019 yil yanvar- sentyabrga nisbatan foiz hisobida</i>	<i>jamiga nisbatan ulushi, foiz hisobida</i>
Xorazm viloyati	648159,3	113,3	100,0
Urganch shahri	138220,4	149,0	21,3
Xiva shahri	8073,1	103,8	1,2
<i>tumanlar:</i>			
Bogʻot	39278,8	100,8	6,1
Gurlan	37539,9	100,2	5,8
Qoʻshkoʻpir	25888,0	100,4	4,0
Urganch	78087,2	85,9	12,0
Hazorasp	53277,7	114,3	8,2
Tuproqqalʼa	14068,4	104,1	2,2
Xonqa	62980,5	179,2	9,7
Xiva	84978,1	102,4	13,1
Shovot	44326,5	106,5	6,8
Yangiariq	45492,7	106,1	7,0
Yangibozor	15948,0	103,0	2,5

Ko'rsatilgan yuk aylanmasidagi eng kichik tonna-km quyidagi hududlar Xiva shahar (8073,1 ming tonna-km), Tuproqqal'a (14068,4 ming tonna-km) va Yangibozor (15948,0 ming tonna-km) tumanlari hissasiga to'g'ri keldi.

Tashilgan yuk aylanmasining umumiy hajmida hududlarning ulushi, %
(2020 yil yanvar-sentyabr holatiga)



Hududlar bo'yicha tashilgan yuk aylanmasining yuqori ulushi bo'yicha etakchi o'rinni Urganch shahri (21,3 foiz) egalladi. SHu bilan birga Xiva (13,1 foiz), Urganch (12,0 foiz) va Xonqa (9,7 foiz) tumanlarida kuzatildi.

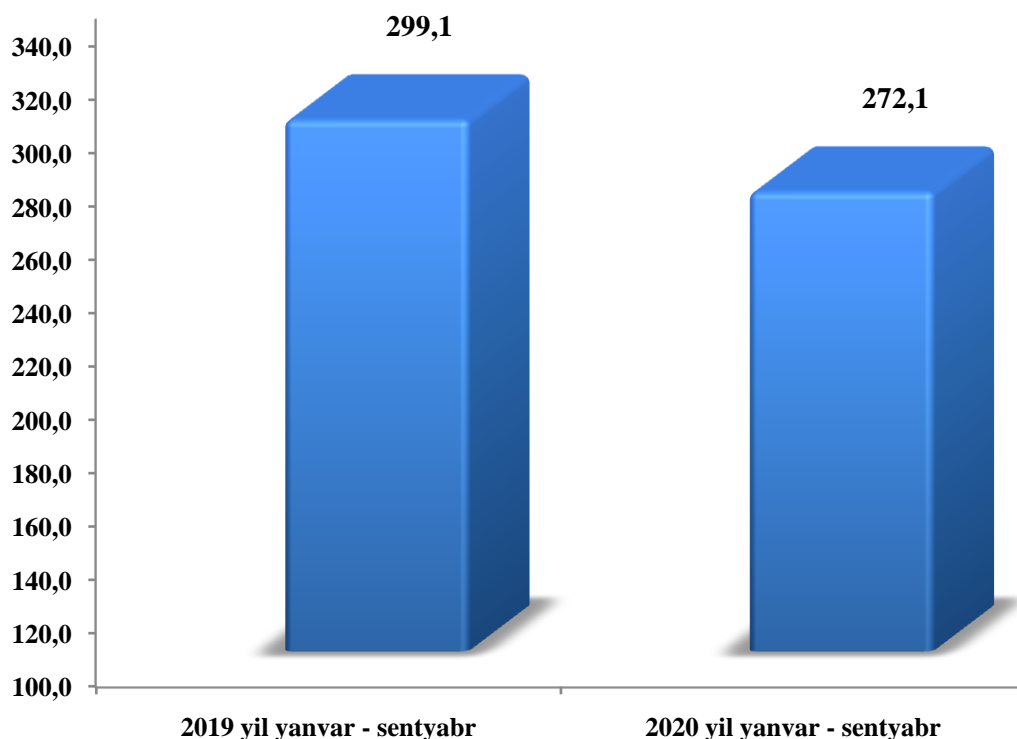
Yakka tartibdagi tadbirkorlarning avtomobil transportidagi yuk aylanmasi 2019 yil yanvar-sentyabr oylariga nisbatan 97,9 foizga teng bo'lib, 278,3 mln. tn-km. ni tashkil qildi.

Yo'lovchi tashish. 2020 yil yanvar-sentyabr oylarida viloyat bo'yicha avtomobil transportida 272,1 mln. kishi tashilgan bo'lib, bu ko'rsatkich o'tgan yilning shu davriga nisbatan 91,0 foizni tashkil etadi.

Yo'lovchi tashish va yo'lovchi aylanmasi asosiy ko'rsatkichlari

	2020 yil yanvar-sentyabr	2019 yil yanvar- sentyabr oylariga nisbatan %
Tashilgan yo'lovchi, mln. yo'lovchi	272,1	91,0
shu jumladan: avtomobil transportida	272,1	91,0
Yo'lovchi aylanmasi, mln. yo'lovchi-km	5260,2	91,9
shu jumladan: avtomobil transportida	5260,2	91,9

Yo'lovchi tashish hajmining taqqoslanishi, mln.yo'lovchi



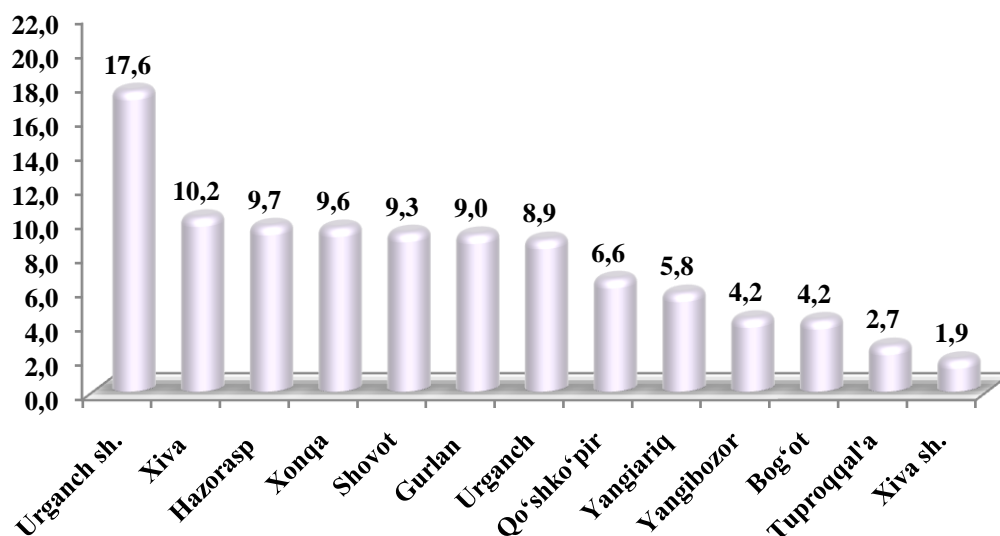
Viloyatning tuman, shaharlar bo'yicha tashilgan yo'lovchi bo'yicha etakchi o'rinni Urganch shahri (47897,7 ming kishi) egalladi. SHu bilan birga, eng yuqori ko'rsatkich bilan Xiva (27736,5 ming kishi), Hazorasp (26450,7 ming kishi) va Xonqa (26057,6 ming kishi) tumanlarida kuzatildi.

Hududlar kesimida yo'lovchi tashish, ming kishi
(2020 yilning yanvar–sentyabr holatiga)

	<i>ming kishi</i>	<i>2019 yil yanvar- sentyabrga nisbatan foiz hisobida</i>	<i>jamiga nisbatan ulushi, foiz hisobida</i>
Xorazm viloyati	272115,6	91,0	100,0
Urganch shahri	47897,7	75,9	17,6
Xiva shahri	5221,0	89,6	1,9
<i>tumanlar:</i>			
Bog'ot	11466,2	95,5	4,2
Gurlan	25054,7	94,7	9,2
Qo'shko'pir	17998,2	94,7	6,6
Urganch	24096,6	94,2	8,9
Hazorasp	26450,7	89,1	9,7
Tuproqqal'a	7221,2	89,2	2,7
Xonqa	26057,6	97,3	9,6
Xiva	27736,5	94,3	10,2
Shovot	25317,6	109,3	9,3
Yangiariq	15764,9	85,1	5,8
Yangibozor	11832,5	103,0	4,3

Ko'rsatilgan yo'lovchi tashishda eng kichik ko'rsatkich quyidagi hududlar Xiva shahri (5221,0 ming kishi), Tuproqqal'a (7221,2 ming kishi), Bog'ot (11466,2 ming kishi) tumanlar hissasiga to'g'ri keldi.

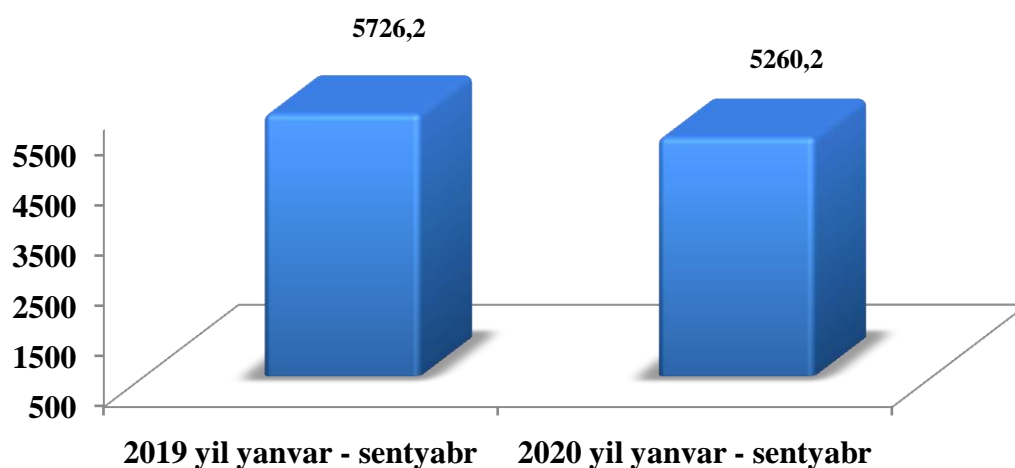
Tashilgan yo‘lovchining umumiy hajmida hududlarning ulushi, %
(2020 yilning yanvar–sentyabr holatiga)



Hududlar bo‘yicha tashilgan yo‘lovchi tashishning yuqori ulushi bo‘yicha etakchi o‘rinni Urganch (17,6 foiz) shahri egalladi. SHu bilan birga Xiva (10,2 foiz), Hazorasp (9,7 foiz) va Xonqa (9,6 foiz) tumanlarida kuzatildi.

2020 yil yanvar-sentyabr oylarida viloyat bo‘yicha yo‘lovchi aylanmasi 5260,2 mln. yo‘lovchi-km ni tashkil qildi va 2019 yil yanvar-sentyabr oylariga nisbatan 91,9 foizni tashkil qildi.

Yo‘lovchi aylanmasining taqqoslanishi
mln.yo‘lovchi-km



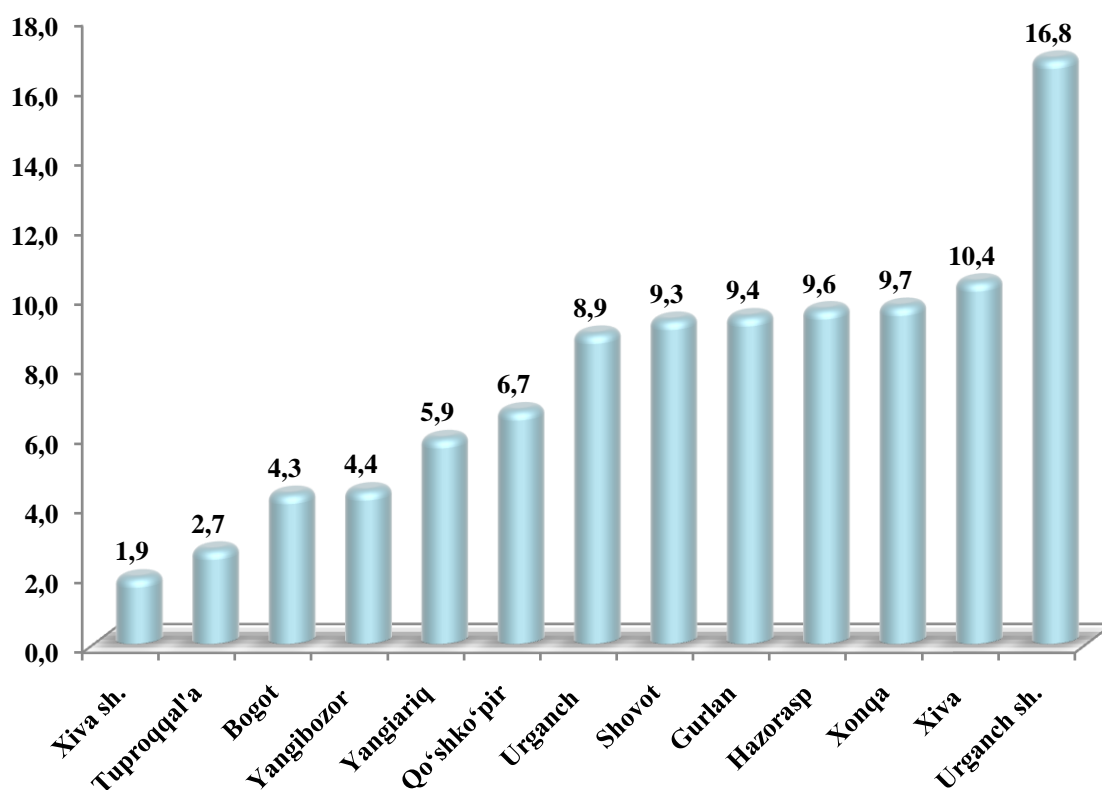
Hududlar kesimida yoʻlovchi aylanmasi, ming yoʻlovchi-km
(2020 yilning yanvar–sentyabr holatiga)

	<i>ming yoʻlovchi-km</i>	<i>2019 yil yanvar- sentyabrga nisbatan foiz hisobida</i>	<i>jamiga nisbatan ulushi, foiz hisobida</i>
Xorazm viloyati	5260232,0	91,9	100,0
Urganch shahri	883124,2	78,9	16,8
Xiva shahri	98676,9	93,6	1,9
<i>tumanlar:</i>			
Bogʻot	223571,4	95,4	4,3
Gurlan	489250,4	94,8	9,3
Qoʻshkoʻpir	352070,1	94,9	6,7
Urganch	470081,8	94,1	8,9
Hazorasp	517318,8	88,8	9,8
Tuproqqalʼa	141535,5	91,3	2,7
Xonqa	509147,7	97,4	9,7
Xiva	546202,4	93,7	10,4
Shovot	489647,7	108,7	9,3
Yangiariq	308758,7	85,4	5,8
Yangibozor	230846,4	102,9	4,4

Viloyatning yo‘lovchi aylanmasi hajmida etakchi o‘rinni Urganch (883124,2 ming yo‘lovchi-km) shahri egalladi. SHu bilan birga eng yuqori ko‘rsatkich bilan Xiva (546202,4 ming yo‘lovchi-km), Hazorasp (517318,8 ming yo‘lovchi-km) va Honqa (509147,7 ming yo‘lovchi-km) tumanlarida kuzatildi.

Ko‘rsatilgan yo‘lovchi aylanmasidagi eng kichik yo‘lovchi-km quyidagi hududlar Xiva shahri (98676,9 ming yo‘lovchi-km), Tuproqqal’a tumani (141535,5 ming yo‘lovchi-km) va Bog‘ot tumani (223571,4 ming yo‘lovchi-km) hissasiga to‘g‘ri keldi.

**Tashilgan yo‘lovchi aylanmasining
umumiy hajmida hududlarning ulushi, %**
(2020 yilning yanvar–sentyabr holatiga)



Hududlar bo‘yicha yuk aylanmasining yuqori ulushi bo‘yicha etakchi o‘rinni Urganch (16,8 foiz) shahri egalladi. SHu bilan birga Xiva (10,4 foiz), Xonqa (9,7 foiz), Hazorasp (9,6 foiz) va Gurlan (9,4 foiz) tumanlarida kuzatildi.

X. ISTE'MOL BOZORI

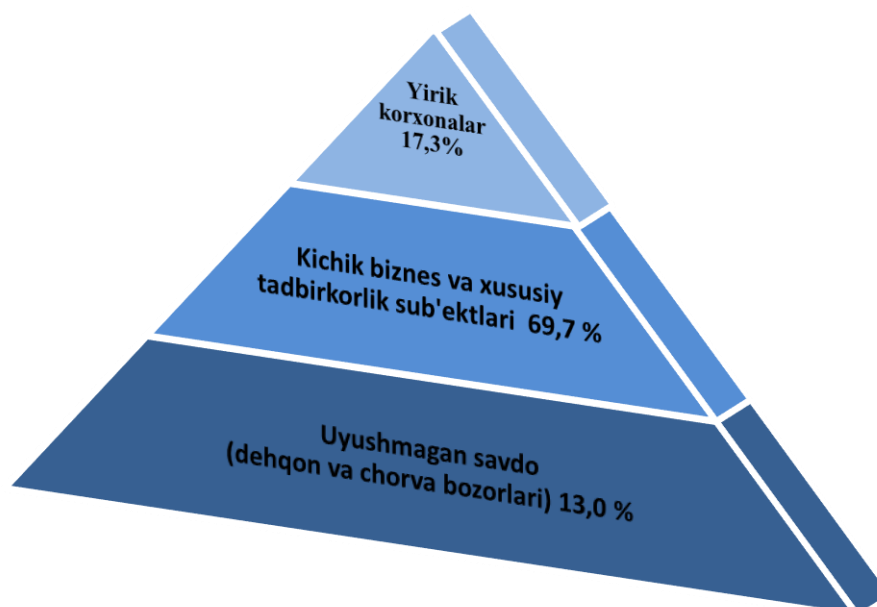
2020 yilning yanvar–sentyabr oylarida chakana savdo tovar aylanmasi 5 867,6 mlrd. so'mni yoki 2019 yilning shu davriga nisbatan 91,9 % ni tashkil qildi.

Yirik korxonalarning chakana savdo tovar aylanmasi 21,0 % ga kamayib, 1 017,7 mlrd. so'mni va umumiy chakana savdo tovar aylanmasidagi ulushi 17,3 % ni tashkil qildi.

Kichik biznes va xususiy tadbirkorlik sub'ektlarining tovar aylanmasi 1,1 % ga o'sib, 4 087,8 mlrd. so'mga etdi, umumiy chakana savdo tovar aylanmasidagi ulushi esa 69,7 % ni tashkil qildi.

Umumiy tovar aylanmasi hajmining 762,1 mlrd. so'mi uyushmagan savdo (dehqon va chorva bozorlari) hisobiga to'g'ri keldi va o'sish sur'ati 2019 yilning shu davriga nisbatan 27,7 % ga kamaydi. Ushbu sektorning jami chakana savdo tovar aylanmasi hajmidagi ulushi 13,0 % ga teng bo'ldi.

Chakana savdo tovar aylanmasi tarkibi (2020 yilning yanvar–sentyabr holatiga)

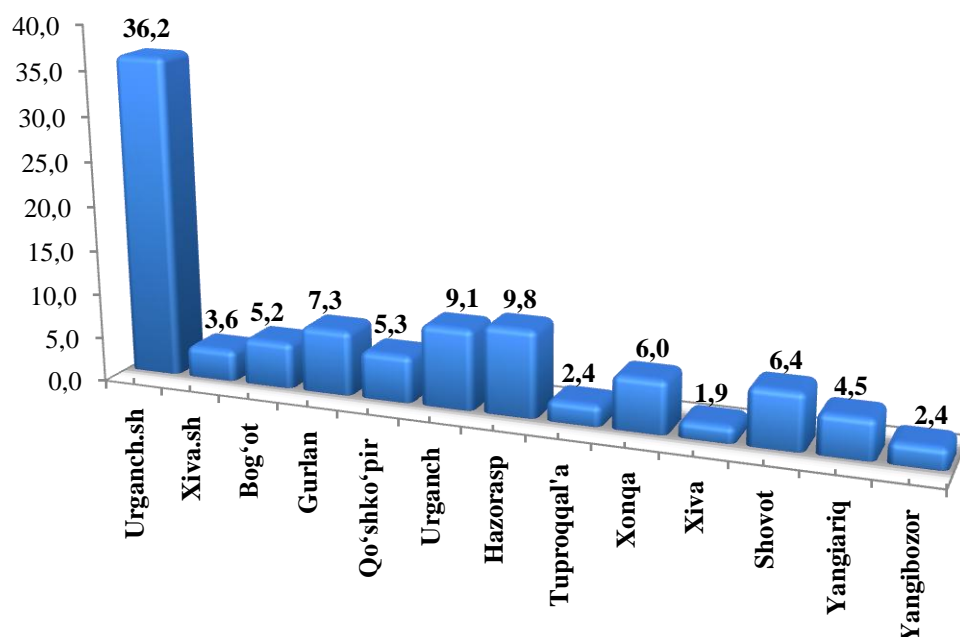


2020 yilning yanvar–sentyabr oylarida chakana savdo tovar aylanmasi tarkibi davlat va nodavlat shakllari bo'yicha quyidagicha ifodalanadi.

Davlat mulki 2,0 mlrd.so'mni, nodavlat mulki 5865,6 mlrd.so'mni tashkil qildi.

Chakana savdo tovar aylanmasi umumiy hajmida eng katta ulush Urganch shahri 36,2 %, Hazorasp tumani 9,8 % hisobiga to'g'ri keldi, SHuningdek: Xiva tumani 1,9 %, Tuproqqal'a tumani 2,4 %, Yangibozor tumani 2,4 % va Xiva shahri 3,6 % eng past ko'rsatkichni qayd etdi.

Hududlarning jami chakana tovar aylanmasidagi ulushi, % hisobida



2020 yilning yanvar-sentyabr oylarida yirik korxonalarning chakana savdo tovar aylanmasida o'sish sur'ati 79,0 % ni tashkil etdi. O'z navbatida, Qo'shko'pir tumanida (2019 yilning shu davriga nisbatan 4,0 martaga), Yangibozor tumanida (3,3 martaga), Xiva tumanida (3,2 martaga), Gurlan tumanida (110,4 % ga) yuqori o'sish sur'atlari kuzatildi.

Ovqatlanish tashkilotlarining chakana tovar aylanmasi hajmi 67,4 mlrd. so'mni tashkil etdi va o'tgan yilning shu davriga nisbatan 80,7 % ni tashkil qildi. Chakana savdo tovar aylanmasining umumiy hajmida ovqatlanish korxonalarining ulushi 1,1 % ni tashkil etdi. Umumiy ovqatlanish tashkilotlari savdo aylanmasi umumiy hajmida eng katta ulush Urganch shahri 41,8 %, Urganch tumani 20,6 % hisobiga to'g'ri keldi. SHuningdek, Tuproqqal'a tumani 1,1 % va Yangiariq tumani 1,2 % ulush bilan eng past ko'rsatkichni qayd etdi.

Chakana savdo tovar aylanmasi
(umumiy ovqatlanishni qo'shgan holda)

	<i>Jami</i>		<i>Aholi jon boshiga</i>	
	<i>mlrd. so'm</i>	<i>2019 yil yanvar-sentyabr oylariga nisbatan % da</i>	<i>ming so'm</i>	<i>2019 yil yanvar-sentyabr oylariga nisbatan % da</i>

Viloyat bo'yicha jami:	5 867,6	91,9	3128,9	90,4
-------------------------------	----------------	-------------	---------------	-------------

Urganch shahar	2122,0	87,9	14715,9	86,8
----------------	--------	------	---------	------

Xiva shahar	208,6	98,6	2254,9	97,2
-------------	-------	------	--------	------

tumanlar:

Bog'ot	305,4	82,3	1854,5	80,9
--------	-------	------	--------	------

Gurlan	429,9	103,6	2898,5	102,1
--------	-------	-------	--------	-------

Qo'shko'pir	311,8	97,6	1809,9	96,0
-------------	-------	------	--------	------

Urganch	533,9	96,8	2685,6	95,0
---------	-------	------	--------	------

Hazorasp	574,1	100,3	2963,7	98,7
----------	-------	-------	--------	------

Tuproqqal'a	139,7	95,9	2530,3	94,4
-------------	-------	------	--------	------

Xonqa	350,1	86,4	1878,4	85,1
-------	-------	------	--------	------

Xiva	110,7	100,2	759,7	98,5
------	-------	-------	-------	------

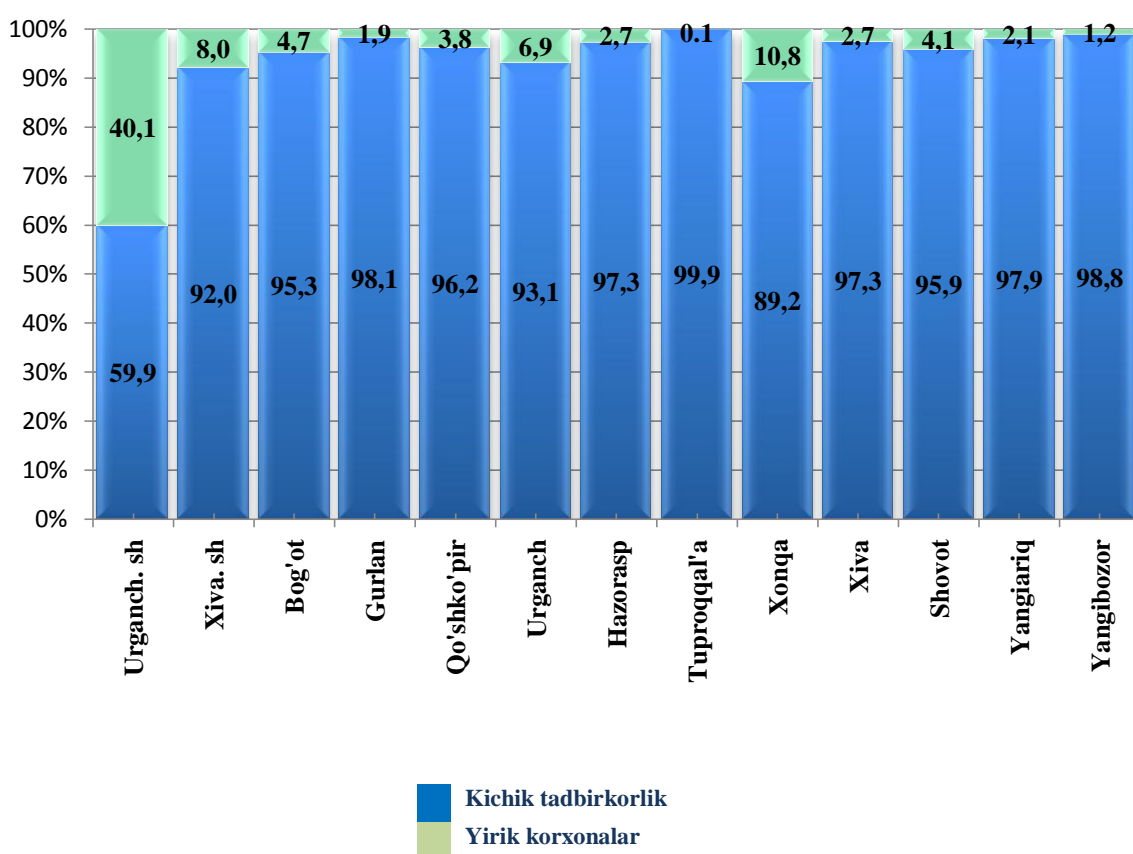
Shovot	376,6	82,6	2215,0	81,3
--------	-------	------	--------	------

Yangiariq	264,7	95,6	2280,4	94,1
-----------	-------	------	--------	------

Yangibozor	140,1	100,8	1602,9	99,3
------------	-------	-------	--------	------

Chakana savdo tovar aylanmasi (ovqatlanish tashkilotlarini qoʻshgan holda) aholi jon boshiga oʻtgan yilning shu davriga nisbatan 90,4 % boʻlib, 3128,9 ming soʻmni tashkil etdi (2019 yil yanvar-sentyabr oylarida 3 051,2 ming soʻm). Oʻrtacha jon boshiga tovar aylanmasining eng yuqori koʻrsatkichlarini Urganch shahri (14 715,9 ming soʻm), Hazorasp tumanida (2 963,7 ming soʻm) va Gurlan tumanida (2 898,5 ming soʻm), eng past koʻrsatkichlarni esa Xiva tumanida (759,7 ming soʻm), Yangibozor tumanida (1 602,9 ming soʻm) qayd etdi.

**Chakana savdo aylanmasida
yirik korxonalar va kichik tadbirkorlikning (uyushmagan savdo koʻshilgan xolda)
ulushi, %**



2020 yilning yanvar–sentyabr oylarida ulgurji savdo tovar aylanmasi 1 667,5 mlrd. soʻmni yoki oʻtgan yilning shu davriga nisbatan 96,1 % ni tashkil qildi.

Yirik korxonalarning ulgurji savdo tovar aylanmasi oʻtgan yilning shu davriga nisbatan 93,7 % ni tashkil qilib, ulardagi hajm 559,1 mlrd. soʻm boʻldi.

Kichik korxona va mikrofirmalarning ulgurji savdo tovar aylanmasi oʻtgan yilning shu davriga nisbatan 97,4 % ni tashkil qilib, 1 108,4 mlrd. soʻm boʻldi va umumiy ulgurji savdo tovar aylanmasidagi ulushi esa 66,5 % ni tashkil qildi.

Hududlar kesimida ulgurji savdo hajmi

	<i>Jami mln. so‘m</i>	<i>O‘tgan yilning shu davriga nisbatan %da</i>	<i>Yirik korxonalar mln. so‘m</i>	<i>O‘tgan yilning shu davriga nisbatan %da</i>	<i>Kichik korxonalar mln. so‘m</i>	<i>O‘tgan yilning shu davriga nisbatan %da</i>
Viloyat bo‘yicha jami:	1667 545,5	96,1	559 100,8	93,7	1108 444,7	97,4
Urganch shahar	762 316,1	98,0	224 940,4	122,7	537 375,7	90,3
Xiva shahar	59 861,2	103,7	485,2	36,9	59 376,0	105,2
<i>tumanlar:</i>						
Bog‘ot	32 471,8	119,0	6,5	93,9	32 465,4	119,0
Gurlan	33 325,3	127,8	60,7	2,4 m.	33 264,6	127,7
Qo‘shko‘pir	13 982,1	81,9	24,4	160,0	13 957,7	81,9
Urganch	336 531,3	56,8	164 341,9	40,1	172 189,4	94,0
Hazorasp	15 592,0	97,0	19,8	117,7	15 572,3	97,0
Tuproqqal’a	172 684,5	1 209,0	157 814,3	-	14 870,2	104,1
Xonqa	78 702,7	112,2	11 155,8	4,8 m.	67 547,0	99,6
Xiva	73 928,6	161,9	91,6	196,2	73 837,1	161,9
Shovot	29 859,6	96,5	21,0	20,4	29 838,6	96,7
Yangiariq	22 082,9	135,1	111,6	8,7 m.	21 971,3	134,5
Yangibozor	36 207,2	84,6	27,7	4,7 m.	36 179,5	84,6

XI. TASHQI IQTISODIY FAOLIYAT

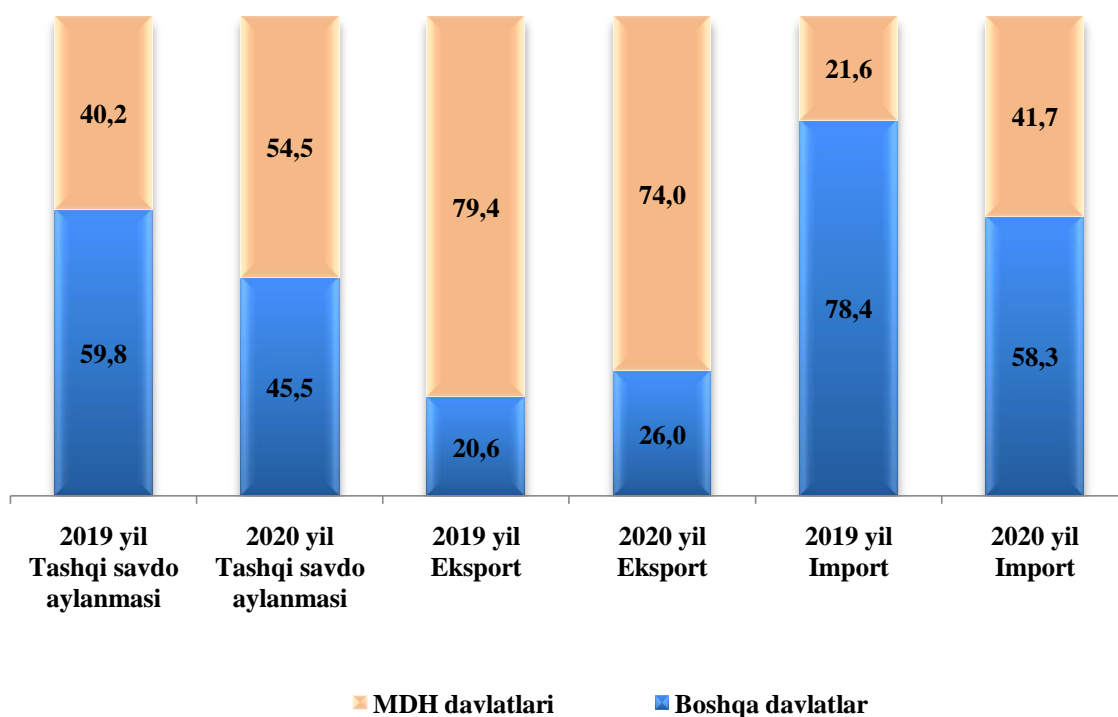
Viloyatning tashqi savdo aylanmasi 2020 yilning yanvar–sentyabr oylarida 328889,3 ming AQSH dollarini tashkil etib, oʻtgan yilning shu davriga nisbatan 93,3% ni tashkil qildi. SHu jumladan eksport hajmi 129930,2 ming AQSH dollariga (14,3% ga koʻpaygan) va import hajmi 198 959,1 ming AQSH dollariga (oʻsish suʼrati 83,3%)ni tashkil qildi. Tashqi savdo saldosi minus 69028,9 ming AQSH dollarini tashkil qildi.

Viloyatning tashqi savdo aylanmasi (2020 yilning yanvar–sentyabr oylarida)

	ming AQSH dollari	2019 yilning yanvar– sentyabr oylariga nisbatan % da	Jamiga nisbatan % da
Tashqi savdo aylanmasi	328 889,3	93,3	100,0
MDH davlatlari	179 181,0	126,3	54,5
boshqa davlatlar	149 708,3	71,0	45,5
Eksport	129 930,2	114,3	100,0
MDH davlatlari	96 141,5	106,6	74,0
boshqa davlatlar	33 788,7	144,0	26,0
Import	198 959,1	83,3	100,0
MDH davlatlari	83 039,5	160,8	41,7
boshqa davlatlar	115 919,6	61,9	58,3
Saldo	-69028,9	x	x
MDH davlatlari	13 102,0	x	x
boshqa davlatlar	-82130,9	x	x

Ma'lumot uchun: Viloyat tovarlar tashqi savdosi statistika ko'rsatkichlarini shakllantirishda, Tashqi iqtisodiy faoliyat Tovar nomenklaturasi (keyingi o'rinlarda - TIF TN) bilan birgalikda, Birlashgan Millatlar Tashkilotining Xalqaro standartlashgan savdo tasniflagichi (keyingi o'rinlarda - XSST) ishlatiladi. Bu o'z navbatida tahliliy maqsadlarda eksport va import qilinadigan tovarlarni 10 ta katta qismga guruhlash uchun imkon beradi. Tovarlarini XSST bo'yicha kodlashtirish, TIF TN va XSST o'rtasida o'tish kalitlari yordamida amalga oshiriladi.

**MDH va boshqa davlatlarning viloyatda tashqi
savdo aylanmasidagi ulushi yanvar-sentyabr oylari(% da)**



Viloyat rezidentlari tomonidan tashqi savdo operatsiyalari asosan Osiyo (jami tovar aylanmasidagi ulushi 58,5%), evropa (38,8 %) davlatlari bilan amalga oshirilgan bo'lib, jami savdo aylanmasining 97,3 % ini tashkil qildi.

**Viloyat tashqi savdo aylanmasida
yuqori ulushga ega davlatlar**
(ming AQSH dollari)

<i>Davlatlar</i>	<i>Tashqi savdo aylanmasi</i>	<i>Eksport</i>	<i>Import</i>	<i>Tashqi savdo aylanmasi</i>	
				<i>ulushi, %</i>	<i>o'zgarish sur'ati, %</i>
Rossiya	107 319,5	36 338,8	70 980,7	32,6	191,5
Xitoy	51 158,8	8 152,3	43 006,5	15,6	54,6
Turkiya	39 229,8	14 113,4	25 116,4	11,9	123,9
Qirg'iziston	34 032,5	33 740,2	292,3	10,3	92,2
Qozog'iston	21 541,2	19 114,2	2 427,0	6,5	82,5
Koreya Respublikasi	21 278,4	332,9	20 945,5	6,5	154,9
Boshqa davlatlar	54 329,1	18 138,4	36 190,7	16,6	57,5

Viloyatimizda tashqi savdoni qo'llab-quvvatlash hamda MDH davlatlari bilan ushbu sohadagi hamkorlikni yanada mustahkamlash bo'yicha olib borilayotgan chora-tadbirlar natijasida 2020 yil yanvar-sentyabr oylarida tashqi savdo aylanmasida MDH davlatlarining ulushi 54,5% ni tashkil etdi, hamda tashqi savdo aylanmasi o'tgan yilning shu davriga nisbatan 26,3% ga oshdi. Boshqa xorijiy davlatlarning viloyat tashqi savdo aylanmasidagi ulushi 2020 yilning yanvar-sentyabr oylarida 45,5% ni tashkil qilgan bo'lsa, joriy yilning ushbu davrida esa tashqi savdo aylanmasi o'tgan yilning shu davriga nisbatan 71,0% ni tashkil qildi.

**Hududlar kesimida 2020 yil yanvar-sentyabr oylarida
eksport hajmi
(ming AQSH doll.)**

	<i>Eksport</i>			<i>Jamiga nisbatan % ulushi</i>
	<i>2020 yil</i>	<i>2019 yil</i>	<i>O'tgan yilga nisbatan, %</i>	
Xorazm	129 930,2	113 667,7	114,3	100,0
<i>shaharlar:</i>				
Urganch sh.	19 166,5	21 238,6	90,2	14,8
Xiva sh.	8 932,5	7 778,4	114,8	6,9
<i>tumanlar:</i>				
Bog'ot	15 986,0	10 167,6	157,2	12,3
Gurlan	6 855,5	6 279,4	109,2	5,3
Qo'shko'pir	7 499,9	5 465,7	137,2	5,8
Urganch	6 873,5	11 322,8	60,7	5,3
Hazorasp	11 012,5	4 906,5	2,2 m.	8,5
Tuproqqal'a	867,2	-	-	0,7
Xonqa	14 817,6	8 879,0	166,9	11,4
Xiva	7 732,0	8 999,1	85,9	6,0
Shovot	2 795,3	6 194,1	45,1	2,2
Yangiariq	4 178,2	4 420,0	94,5	3,2
Yangibozor	15 575,5	16 106,9	96,7	12,0

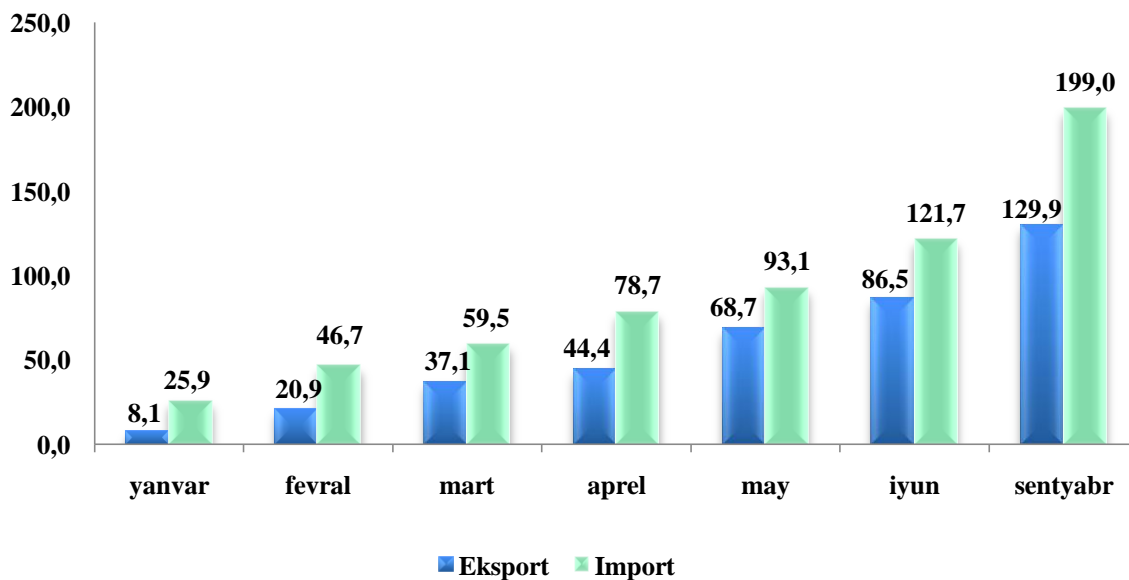
1) Hududlar bo'yicha taqsimlanmaydigan hajmni qo'shgan holda

**Hududlar kesimida 2020 yil yanvar-sentyabr oylarida
import hajmi
(ming AQSH doll.)**

	<i>Import</i>			<i>Jamiga nisbatan % ulushi</i>
	<i>2020 yil</i>	<i>2019 yil</i>	<i>O'tgan yilga nisbatan, %</i>	
Xorazm	198 959,1	238 917,5	83,3	100,0
<i>shaharlar:</i>				
Urganch sh.	59 957,9	71 130,4	84,3	30,1
Xiva sh.	4 715,2	6 391,0	73,8	2,4
<i>tumanlar:</i>				
Bog'ot	5 837,8	13 090,1	44,6	2,9
Gurlan	13 602,1	8 056,0	168,8	6,8
Qo'shko'pir	4 250,6	6 798,6	62,5	2,1
Urganch	16 752,3	19 765,9	84,8	8,4
Hazorasp	9 910,1	28 172,3	35,2	5,0
Tuproqqal'a	49 856,3	-	-	25,1
Xonqa	9 540,2	41 362,5	23,1	4,8
Xiva	2 789,4	5 969,4	46,7	1,4
Shovot	6 479,0	16 636,2	38,9	3,3
Yangiariq	9 996,8	16 181,9	61,8	5,0
Yangibozor	5 161,4	5 352,6	96,4	2,6

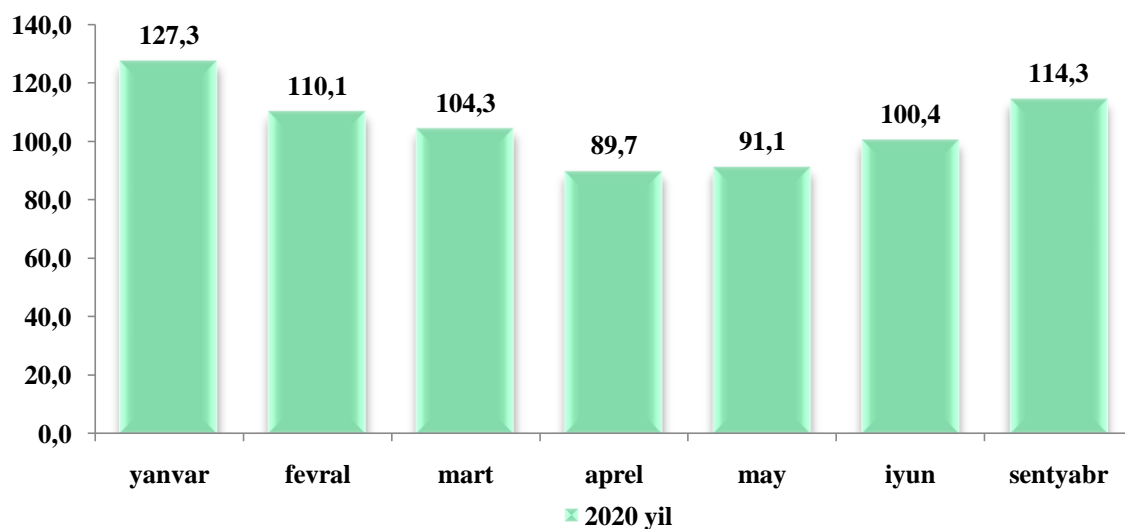
1) Hududlar bo'yicha taqsimlanmaydigan hajmni qo'shgan holda

**Tovar va xizmatlarning oylik
eksport-import ko'rsatkichlari dinamikasi**
(mln. AQSH dollari)



Tovar va xizmatlar eksport-import hajmlarining tahliliga asosan, 2020 yilning yanvar-sentyabr oylarida eksport hajmi 129,9 mln. AQSH dollari, import hajmi 199,0 mln. AQSH dollarini tashkil qildi.

Tovar va xizmatlar eksportining o'sish sur'atlari dinamikasi
(oylar kesimida o'tgan yilga nisbatan, %)



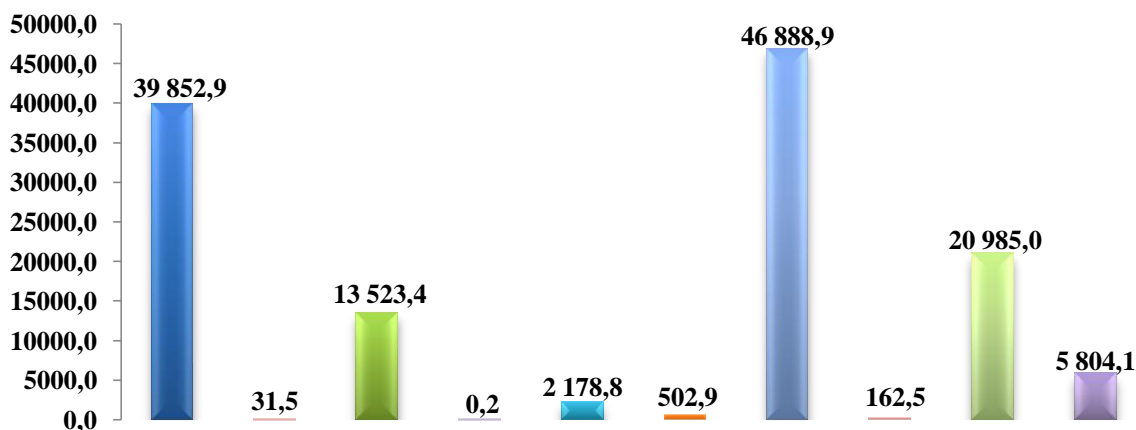
SHuningdek, tovar va xizmatlar eksporti o'sish sur'atlarining tahliliga asosan, 2020 yilning sentyabr oyida eksport qilingan tovar va xizmatlar o'tgan yilning shu davriga nisbatan 14,3% ga ko'paygan.

MDH va boshqa xorijiy davlatlarga eksport tarkibi

XSST tarkibi	ming. AQSH doll.			Umumiy hajmga nisbatan, % da		
	Jami	MDH davlatlari	Boshqa davlatlar	Jami	MDH davlatlari	Boshqa davlatlar
Jami eksport	129930,2	96141,6	33788,6	100,0	100,0	100,0
<i>shu jumladan:</i>						
Oziq-ovqat mahsulotlari va tirik hayvonlar	39852,9	36600,7	3252,2	30,6	38,2	9,6
Ichimliklar va tamaki	31,5	31,5	-	0,0	0,0	-
Nooziq-ovqat xom ashyo yoqilg'idan tashqari	13523,4	4439,8	9083,6	10,4	4,6	26,9
Mineral yoqilg'i, yog'lash moylari va shunga o'xshash materiallar	0,2	0,2	-	0,0	0,0	-
Hayvon va o'simliklar moylari (yog'lari), yog'lar va mumlar	2178,8	1621,4	557,4	1,7	1,7	1,6
Kimyoviy vositalar va boshqa toifalarga kiritilmagan shunga o'xshash mahsulotlar	502,9	502,9	-	0,4	0,5	-
Asosan material turiga qarab klassifikatsiyalangan sanoat tovarlari	46888,9	28105,0	18783,9	36,1	29,2	55,6
Mashinalar va transport asbob-uskunolari	162,5	162,4	0,1	0,1	0,2	0,0
Turli xil tayyor buyumlar	20985	20793,9	191,1	16,2	21,6	0,6
Xizmatlar	5804,1	3883,8	1920,3	4,5	4,0	5,7

MDH mamlakatlari va boshqa mamlakatlarga eksportning yoʻnalishi boʻyicha farqlanishlar mavjudligi kuzatilmoqda. Xususan, MDX mamlakatlariga eksportning asosiy qismi oziq-ovqat mahsulotlari va tirik hayvonlar hissasiga toʻgʻri kelmoqda.

XSST boʻyicha eksport tarkibi
(ming AQSH dollari)



Oziq-ovqat mahsulotlari va tirik hayvonlar	Kimyoviy vositalar va boshqa toifalarga kiritilmagan shunga oʻxshash mahsulotlar
Ichimliklar va tamaki	Asosan material turiga qarab klassifikatsiyalangan sanoat tovarlari
Nooziq-ovqat xom-ashyo yoqilgʻidan tashqari	Mashinalar va transport asbob-uskunolari
Mineral yoqilgʻi, yogʻlash moylari va shunga oʻxshash materiallar	Turli xil tayyorbuyumlar
Xayvon va oʻsimliklar moylari (yogʻlari), yogʻlar va mumlar	Xizmatlar

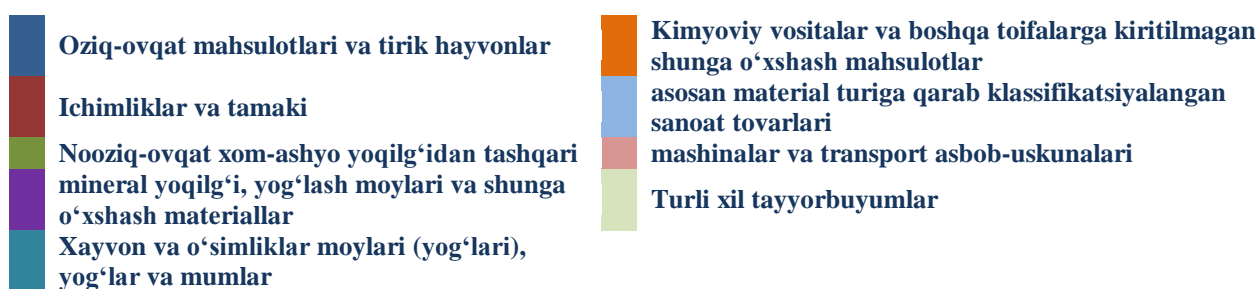
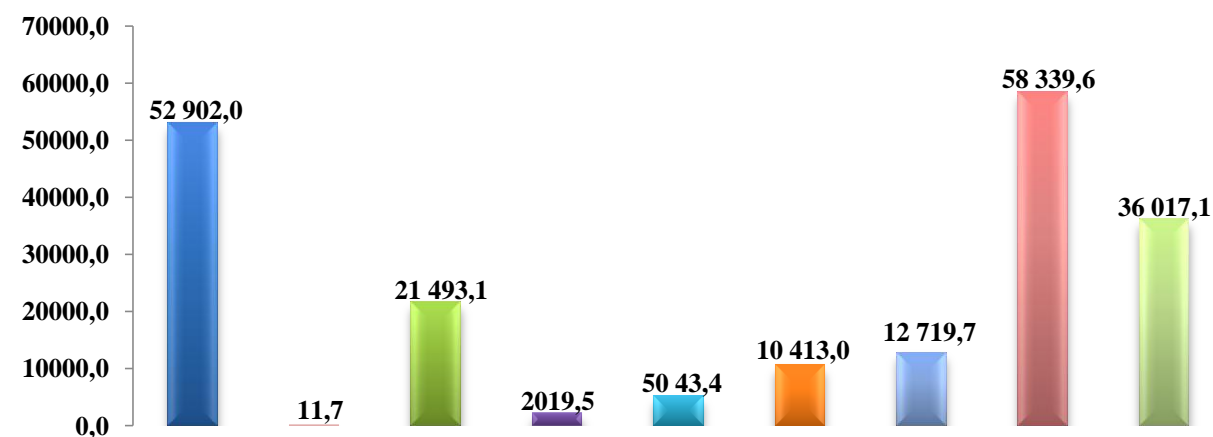
Eksport tarkibida tovar va xizmatlar xajmi 129 930,2 ming AQSH dollarni tashkil etib, eng yuqori hajm, asosan material turiga qarab qlassifikatsiyalangan sanoat tovarlari (46888,9 ming AQSH dollari) hamda oziq-ovqat mahsulotlari va tirik hayvonlar (39852,9 ming AQSH dollari) hissasiga toʻgʻri kelmoqda.

MDH va boshqa xorijiy davlatlarga import tarkibi

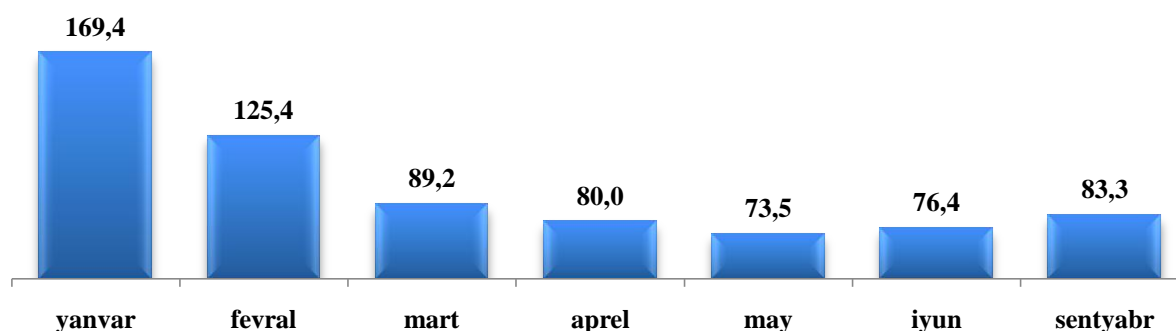
XSST tarkibi	ming. AQSH doll.			Umumiy hajmga nisbatan, % da		
	Jami	MDH davlatlari	Boshqa davlatlar	Jami	MDH davlatlari	Boshqa davlatlar
Jami eksport	198959,1	83039,5	115919,6	100,0	100,0	100,0
<i>shu jumladan:</i>						
Oziq-ovqat mahsulotlari va tirik hayvonlar	52902,0	41084,8	11817,2	26,6	49,5	10,2
Ichimliklar va tamaki	11,7	11,7	-	0,0	0,0	-
Nooziq-ovqat xom ashyo yoqilg'idan tashqari	21493,1	17734,3	3758,8	10,8	21,4	3,2
Mineral yoqilg'i, yog'lash moylari va shunga o'xshash materiallar	2019,5	1946,8	72,7	1,0	2,3	0,1
Hayvon va o'simliklar moylari (yog'lari), yog'lar va mumlar	5043,4	5002,0	41,4	2,5	6,0	0,0
Kimyoviy vositalar va boshqa toifalarga kiritilmagan shunga o'xshash mahsulotlar	10413,0	4139,5	6273,5	5,2	5,0	5,4
Asosan material turiga qarab klassifikatsiyalangan sanoat tovarlari	12719,7	6061,1	6658,6	6,4	7,3	5,7
Mashinalar va transport asbob-uskunolari	58339,6	4839,9	53499,7	29,3	5,8	46,2
Turli xil tayyor buyumlar	36017,1	2219,4	33797,7	18,2	2,7	29,2

Import tarkibida tovarlar hajmi 198959,1 ming AQSH dollarni tashkil etib, eng yuqori hajm mashinalar va transport asbob-uskunolari (58339,6 ming AQSH dollari), oziq-ovqat mahsulotlari va tirik hayvonlar (52902,0 ming AQSH dollari) hissasiga to'g'ri kelmoqda.

XSST bo'yicha import tarkibi (ming AQSH dollari)



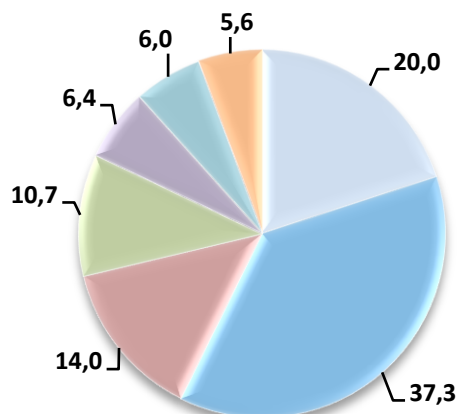
Tovarlar va xizmatlar importining o'sish sur'atlari dinamikasi (oylar kesmida o'tgan yilga nisbatan, %)



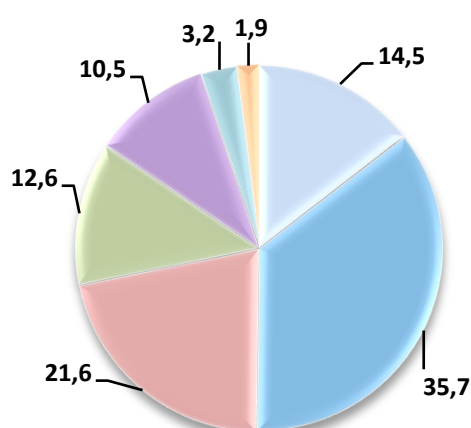
Shuningdek, tovarlar importi o'sish sur'atlarining tahliliga asosan, 2020 yilning yanvar-sentyabr oylarida import qilingan tovarlar o'tgan yilning shu davriga nisbatan 83,3% ni tashkil qildi.

Viloyat importida asosiy hamkor davlatlarning ulushi

**2019 YIL
YANVAR-SENTYABR**



**2020 YIL
YANVAR-SENTYABR**



Xitoy	Rossiya
Rossiya	Xitoy
Turkiya	Turkiya
Latviya	Koreya Respublikasi
Niderlondiya	Braziliya
Koreya Respublikasi	Turkmaniston
Boshqa davlatlar	Boshqa davlatlar

2020 yilning yanvar-sentyabr oylarida viloyatga 49 ta xorijiy davlatlardan tovar importi amalga oshirilgan. SHulardan 6 ta eng yirik bo'lgan Rossiya Federatsiyasi, Xitoy Xalq Respublikasi, Turkiya, Koreya Respublikasi, Braziliya hamda Turkmaniston hamkor davlatlaridan jami import hajmi 170 195,2 ming AQSH dollariga teng. Bu esa umumiy import hajmining 85,5% ini tashkil qiladi.

Viloyatimizda tashqi iqtisodiy faoliyatni rivojlantirish borasida amalga oshirilayotgan keng qamrovli islohotlar va dunyo mamlakatlari bilan olib borilayotgan mustahkam aloqalar natijasida viloyatimizning eksport salohiyati oshib bormoqda.

Shuningdek, hukumatimiz tomonidan bir qator soliq, bojxona imtiyozlarining yaratilishi, ishlab chiqarishni modernizatsiya qilish va raqobatbardosh mahsulotlarni ishlab chiqarilishi milliy mahsulotlarimizni tashqi bozorlarda mustahkam o'rin egallashlari uchun zamin yaratmoqda.

XII. DEMOGRAFIK HOLAT

Dastlabki ma'lumotlarga ko'ra, 2020 yilning 1 oktyabr holatiga viloyatda doimiy aholi soni 1884,1 ming kishini tashkil qildi va yil boshidan 17,6 ming kishiga yoki 0,9 foizga ko'paydi.

Doimiy aholi soni

(2020 yil 1-oktyabr holatiga, ming kishi hisobida)

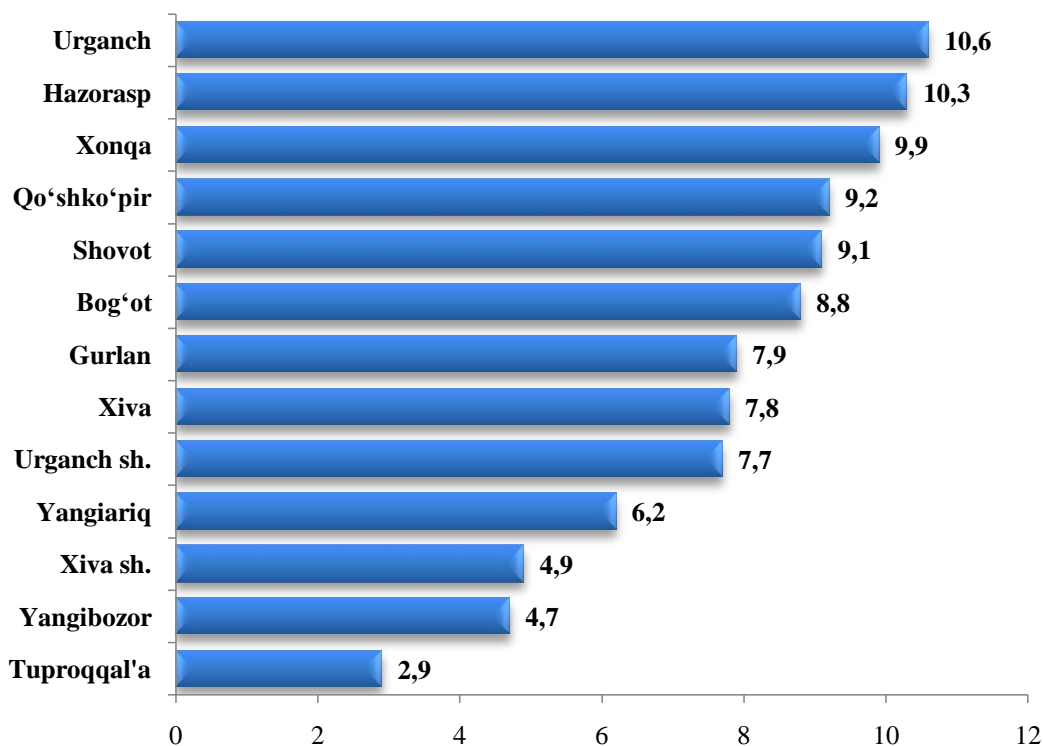
SHahar va tumanlar	Jami aholi ¹⁾	shu jumladan:	
		shahar aholisi ¹⁾	qishloq aholisi ¹⁾
Viloyat bo'yicha:	1 884,1	624,4	1259,7
<i>shaharlar:</i>			
Urganch sh.	144,6	144,6	-
Xiva sh.	92,9	92,9	-
<i>tumanlar:</i>			
Bog'ot	165,7	29,1	136,6
Gurlan	148,9	63,6	85,3
Qo'shko'pir	172,9	44,5	128,4
Urganch	200,2	27,0	173,2
Hazorasp	194,6	30,6	164,0
Tuproqqal'a	55,5	22,6	32,9
Xonqa	187,3	64,4	122,9
Xiva	146,4	16,8	129,6
Shovot	170,8	44,3	126,5
Yangiariq	116,6	27,7	88,9
Yangibozor	87,7	16,3	71,4

¹⁾dastlabki ma'lumot

Xorazm viloyati shahar va tumanlari kesimida 2020 yil 1 oktyabr holatiga eng ko‘p aholi soni Urganch tumanida 200,2 ming kishini (viloyat aholi sonidagi ulushi 10,6 foiz), Hazorasp tumanida 194,6 ming kishini (10,3 foiz), Xonqa tumanida 187,3 ming kishini (9,9 foiz) va Qo‘shko‘pir tumanida 172,9 ming kishini (9,2 foiz) tashkil etdi.

Hududlar kesimida doimiy aholi sonining taqsimlanishi

(2020 yil 1 oktyabr holatiga jami aholiga nisbatan, foizda)



2020 yilning 1 oktyabr holatiga viloyatda shaharda yashovchi doimiy aholi soni 624,4 ming kishini yoki viloyat doimiy aholi sonining 33,1 foizini, qishloq joylarida yashovchi doimiy aholi soni esa 1259,7 ming kishini yoki viloyat doimiy aholi sonining 66,9 foizini tashkil qildi.

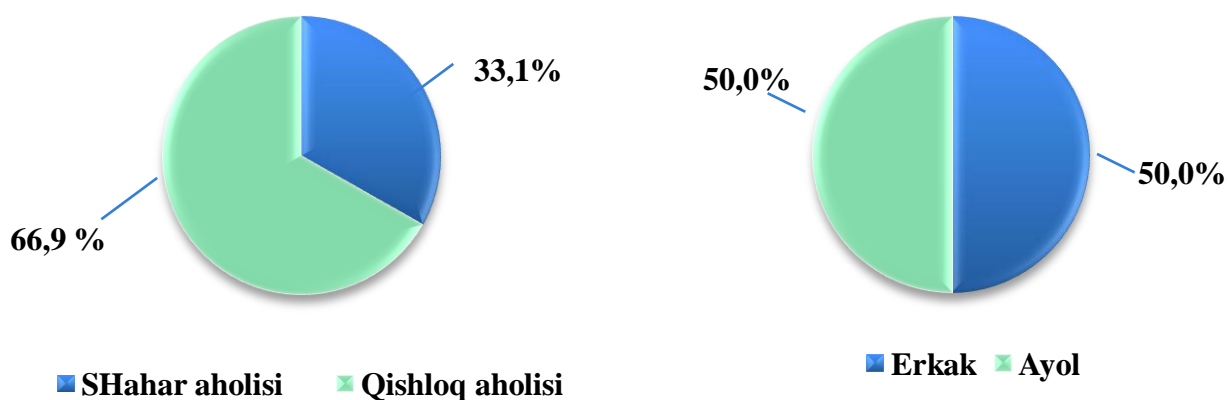
Tug‘ilish. 2020 yilning yanvar-sentyabr oylarida tug‘ilganlar soni 28831 kishini tashkil qildi va 2019 yilning shu davriga (28060 kishi) nisbatan 771 taga ko‘paydi. Tug‘ilish koeffitsienti mos ravishda 20,5 promilleni tashkil qildi va 2019 yilning shu davriga (20,3 promille) nisbatan 0,2 promillega ko‘paydi.

Doimiy aholi soni
(2020 yil 1 oktyabr holatiga, ming kishi)

	<i>Jami aholi soni</i>	<i>shu jumladan:</i>		<i>Jami aholi sonidan:</i>	
		<i>erkaklar</i>	<i>ayollar</i>	<i>SHahar aholisi</i>	<i>Qishloq aholisi</i>
Viloyat bo'yicha:	1 884,1	942,2	941,9	624,4	1259,7
<i>shaharlar:</i>					
Urganch sh.	144,6	72,7	71,9	144,6	-
Xiva sh.	92,9	46,1	46,8	92,9	-
<i>tumanlar:</i>					
Bog'ot	165,7	82,0	83,7	29,1	136,6
Gurlan	148,9	75,4	73,5	63,6	85,3
Qo'shko'pir	172,9	87,1	85,8	44,5	128,4
Urganch	200,2	99,4	100,8	27,0	173,2
Hazorasp	194,6	97,0	97,6	30,7	163,9
Tuproqqal'a	55,5	27,4	28,1	22,7	32,8
Xonqa	187,3	94,5	92,8	64,4	122,9
Xiva	146,4	72,6	73,8	16,7	129,7
Shovot	170,8	85,3	85,5	44,3	126,5
Yangiariq	116,6	58,9	57,7	27,7	88,9
Yangibozor	87,4	43,6	43,8	16,2	71,2

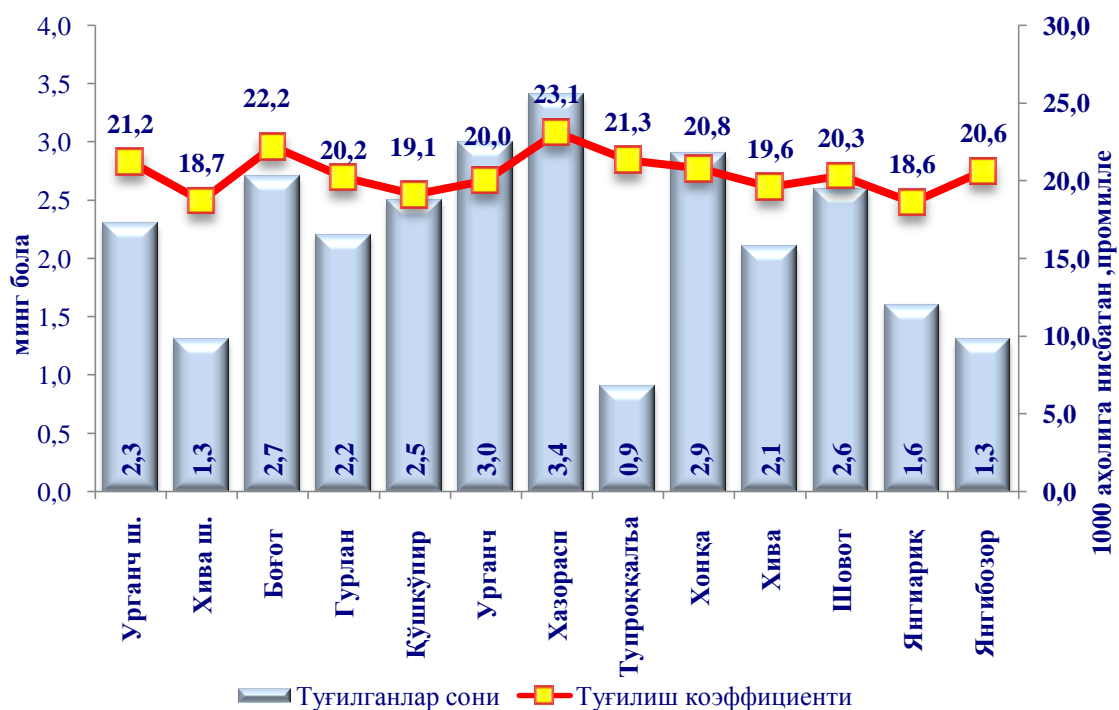
Doimiy aholi soni shahar, qishloq kesimida (foizda)

Doimiy aholi soni erkak, ayol kesimida (foizda)



Hududlar kesimida tug'ilganlar soni va koeffitsienti

(2020 yil yanvar–sentyabr oylari)



Tug'ilish koeffitsientining 2019 yilning mos davriga nisbatan Urganch shahar (20,2 promilledan 21,2 promillega), Xiva shahar (18,0 promilledan 18,7 promillega), Bog'ot (20,5 promilledan 22,2 promillega), Xonqa (20,0 promilledan 20,8 promillega), Xiva (18,5 promilledan 19,6 promillega) tumanlarida ko'payishi kuzatildi.

Aholining tabiiy harakati koeffitsientlari
(1-oktyabr holatiga, 1000 aholi soniga nisbatan)

	<i>Tugʻilganlar</i>		<i>Koʻchib kelganlar</i>		<i>Koʻchib ketganlar</i>	
	<i>2019y.</i>	<i>2020y.¹⁾</i>	<i>2019y.</i>	<i>2020y.¹⁾</i>	<i>2019y.</i>	<i>2020y.¹⁾</i>
Viloyat boʻyicha:	20,3	20,5	3,1	2,5	4,1	5,2
<i>shaharlar:</i>						
Urganch sh.	20,2	21,2	12,8	8,8	13,5	13,1
Xiva sh.	18,0	18,7	1,6	1,0	2,2	3,6
<i>tumanlar:</i>						
Bogʻot	20,5	22,2	1,4	0,7	1,7	2,8
Gurlan	20,1	20,2	1,1	1,1	3,4	5,3
Qoʻshkoʻpir	20,4	19,1	2,2	1,7	3,0	6,4
Urganch	20,1	20,0	7,9	7,8	6,3	4,9
Hazorasp	22,9	23,1	0,8	0,6	2,9	6,1
Tuproqqalʼa	-	21,3	1,4	3,7	3,2	7,0
Xonqa	20,0	20,8	1,3	1,1	2,9	3,5
Xiva	18,5	19,6	1,7	1,6	3,1	2,7
Shovot	20,5	20,3	3,3	0,9	3,6	4,3
Yangiariq	18,5	18,6	0,9	1,9	2,7	4,2
Yangibozor	21,7	20,6	1,4	1,0	1,7	5,0

Viloyat boʻyicha 2020 yil yanvar-sentyabr oylarida eng koʻp tugʻilish Hazorasp va Urganch tumanlarida qayd etilganligi kuzatildi.

1) dastlabki maʼlumot

Aholining tabiiy harakati
(1 oktyabr holatiga, 1000 aholi soniga nisbatan)

	<i>kishi</i>			<i>har 1000 kishiga</i>	
	<i>2019 y.</i>	<i>2020 y.¹⁾</i>	<i>o'sish, kamayish</i>	<i>2019 y.</i>	<i>2020 y.¹⁾</i>
Tug'ilganlar	28060	28831	771	20,3	20,5
Ko'chib kelganlar	4219	3515	-704	3,1	2,5
Ko'chib ketganlar	5617	7334	1717	4,1	5,2
Migratsiya saldos	-1398	-3819	x	x	x
Nikohlar soni	10087	8334	-1753	7,3	5,9
Ajralishlar soni	731	746	15	0,5	0,5

Nikohlar va ajralishlar. 2020 yilning yanvar-sentyabr oylarida FHDYO organlarida 8334 ta nikohlar va 746 ta ajralishlar ro'yxatga olindi. Ming aholiga nisbatan 5,9 ta nikoh (2019 yilning tegishli davrida 7,3 ta) va 0,5 ta ajralishlar (2019 yilning tegishli davrida 0,5 ga) to'g'ri keladi.

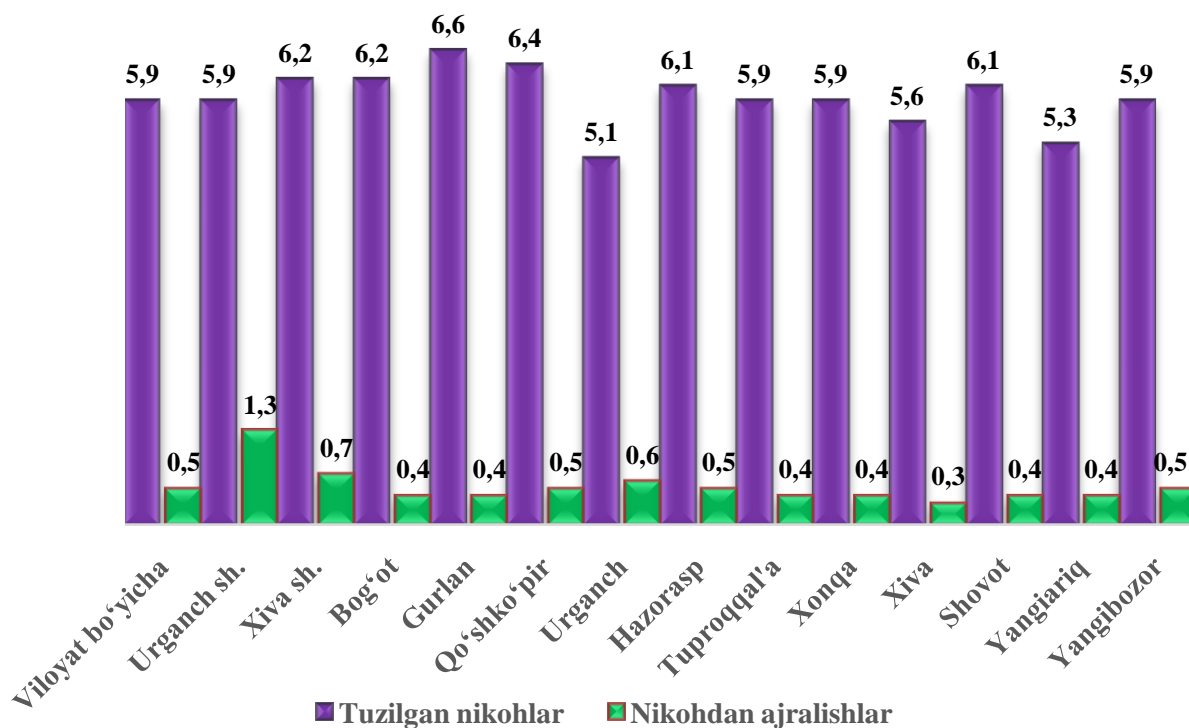
¹⁾dastlabki ma'lumot

Tuzilgan nikohlar va nikohdan ajralishlar soni
(yanvar-sentyabr oylarida, 1000 aholisoniga nisbatan)

	<i>Tuzilgan nikohlar</i>		<i>Nikohdan ajralishlar</i>	
	<i>2019 y.</i>	<i>2020 y.¹⁾</i>	<i>2019 y.</i>	<i>2020 y.¹⁾</i>
Viloyat bo'yicha:	7,3	5,9	0,5	0,5
<i>shaharlar:</i>				
Urganch sh.	7,9	5,9	1,3	1,3
Xiva sh.	5,9	6,2	0,6	0,7
<i>tumanlar:</i>				
Bog'ot	7,4	6,2	0,4	0,4
Gurlan	8,6	6,6	0,6	0,4
Qo'shko'pir	7,7	6,4	0,5	0,5
Urganch	6,5	5,1	0,7	0,6
Hazorasp	7,6	6,1	0,5	0,5
Tuproqqal'a	7,3	5,9	0,4	0,4
Xonqa	6,3	5,9	0,2	0,4
Xiva	7,2	5,6	0,5	0,3
Shovot	7,0	6,1	0,4	0,4
Yangiariq	7,8	5,3	0,3	0,4
Yangibozor	7,4	5,9	0,4	0,5

2020 yil yanvar-sentyabr holatiga nikoh va ajrim koeffitsienti

(har 1000 aholiga, promille)



Tuzilgan nikohlar sonining kamayishi Urganch shahrida (7,9 dan 5,9 promillega), Gurlan (8,6 dan 6,6 promillega), Qo'shko'pir (7,7 dan 6,4 promillega), Urganch (6,5 dan 5,1 promillega), Yangibozor (7,8 dan 5,9 promillega) tumanlarida kuzatildi. Viloyatda nikohdan ajralishlar sonini 2019 yilning tegishli davriga nisbatan Xiva tumanida 0,1 promillega, Yangibozor tumanlarida 0,2 promillega ko'payishi kuzatildi.

Migratsiya. Dastlabki ma'lumotlarga ko'ra, 2020 yilning yanvar-sentyabr oylarida viloyat bo'yicha ko'chib kelganlar soni 3515 kishini, shu davr mobaynida ko'chib ketganlar soni esa 7334 kishini tashkil qildi. Migratsiya qoldig'i minus -3819 kishiga (2019 yilning shu davrida minus 1398 kishi) teng bo'ldi.

Eng katta minus qoldiqlar Hazorasp tumanida (minus 796), Qo'shko'pir tumanida (minus 610), Shovot tumanida (minus 426), Gurlan tumanida (minus 466) kuzatildi.

Shahar va tumanlar kesimida aholining migratsiyasi

	2019 yil yanvar-sentyabr			2020 yil yanvar-sentyabr		
	<i>Ko'chib kelganlar</i>	<i>Ko'chib ketganlar</i>	<i>Migratsiya saldosi</i>	<i>Ko'chib kelganlar</i>	<i>Ko'chib ketganlar</i>	<i>Migratsiya saldosi</i>
Viloyat bo'yicha:	4219	5617	-1398	3515	7334	-3819
<i>shaharlar:</i>						
Urganch sh.	1368	1433	-65	946	1416	-470
Xiva sh.	109	148	-39	66	252	-186
<i>tumanlar:</i>						
Bog'ot	172	208	-36	85	342	-257
Gurlan	117	374	-257	117	583	-466
Qo'shko'pir	276	376	-100	216	826	-610
Urganch	1159	919	240	1168	736	432
Hazorasp	141	532	-391	87	883	-796
Tuproqqal'a	-	-	-	151	289	-138
Xonqa	191	443	-252	156	482	-326
Xiva	139	316	-177	176	291	-115
Shovot	208	386	-178	116	542	-426
Yangiariq	283	309	-26	166	364	-198
Yangibozor	56	173	-117	65	328	-263

2020 yil yanvar-sentyabr holatiga aholi zichligi

	<i>Doimiy aholi soni</i>	<i>Er maydoni ming kv.km</i>	<i>Aholi zichligi, kishi</i>
Viloyat bo'yicha jami	1 884,1	6,05	311
<i>shaharlar:</i>			
Urganch sh.	144,6	0,03	4820
Xiva sh.	92,9	0,03	3097
<i>tumanlar:</i>			
Bog'ot	165,7	0,44	377
Gurlan	148,9	0,44	338
Qo'shko'pir	172,9	0,54	320
Urganch	200,2	0,45	445
Hazorasp	194,6	0,13	1497
Tuproqqal'a	55,5	1,93	29
Xonqa	187,3	0,43	436
Xiva	146,4	0,43	340
Shovot	170,8	0,46	371
Yangiariq	116,6	0,40	292
Yangibozor	87,7	0,34	258

Aholi zichligi. 2020 yil yanvar-sentyabr oylarida viloyat bo'yicha aholi zichligi 1 kv.km. ga 311 kishiga to'g'ri keladi, shahar va tumanlar kesimida zich joylashgan hududlar Urganch shahrida 4820 kishi, Xiva shahrida 3097 kishini tashkil qilsa va aksincha, Yangiariq tumanida 292 kishi va Yangibozor tumanida 258 kishiga to'g'ri keladi.

XIII. O'RTACHA OYLIK NOMINAL HISOBLANGAN ISH HAQI



Ish haqi. 2020 yanvar-sentyabr oylarida iqtisodiy faoliyat turlari bo'yicha ish haqi tahlili quyidagilarni ko'rsatmoqda:



Ta'limda 1101 ta muassasada 57323 nafar (jami ishlovchilarga nisbatan ulushi 46,5 % ni) xodim ishlagan bo'lib, ularga hisoblangan ish haqi fondi 929 796,4 mln. so'mni (jami ish haqi fondidagi ulushi 38,8% ni) tashkil etgan. Ta'lim sohasida ishlovchilarga hisoblangan o'rtacha oylik nominal hisoblangan ish haqi 1781,5 ming so'mni tashkil etib, 2019 yilning mos davriga nisbatan 7,9 % ga o'sdi;



Sanoatda 34 ta korxonada 14347 nafar (jami ishlovchilarga nisbatan ulushi—11,6 % ni) xodim ishlagan bo'lib, ularga hisoblangan ish haqi fondi 349114,1 mln. so'mni (jami ish haqi fondidagi ulushi 14,6 % ni) tashkil etgan. Sanoat sohasida ishlovchilarga hisoblangan o'rtacha oylik nominal hisoblangan ish haqi 2606,8 ming so'mni tashkil etib, 2019 yilning mos davriga nisbatan 0,3 % ga kamaydi;



Sog'liqni saqlash va ijtimoiy xizmatlar ko'rsatishda 69 ta muassasada 23357 nafar (jami ishlovchilarga nisbatan ulushi 18,9 % ni) xodim ishlagan bo'lib, ularga hisoblangan ish haqi fondi 409 915,3 mln. so'mni (jami ish haqi fondidagi ulushi 17,1 % ni) tashkil etgan. Sog'liqni saqlash va ijtimoiy xizmatlar ko'rsatish sohasida ishlovchilarga hisoblangan o'rtacha oylik nominal hisoblangan ish haqi 1928,1 ming so'mni tashkil etib, 2019 yilning mos davriga nisbatan 20,3 % ga o'sdi;



Tashish va saqlashda 10 ta korxonada 2417 nafar (jami ishlovchilarga nisbatan ulushi 2,0 % ni) xodim ishlagan bo'lib, ularga hisoblangan ish haqi fondi 90937,9 mln. so'mni (jami ish haqi fondidagi ulushi 3,8 % ni) tashkil etgan. Tashish va saqlash sohasida ishlovchilarga hisoblangan o'rtacha oylik nominal hisoblangan ish haqi 4156,3 ming so'mni tashkil etib, 2019 yilning mos davriga nisbatan 59,2 % ga o'sdi;



Moliyaviy va sug'urta faoliyatida 29 ta muassasada 2532 nafar (jami ishlovchilarga nisbatan ulushi 2,1% ni) xodim ishlagan bo'lib, ularga hisoblangan ish haqi fondi 126 025,9 mln. so'mni (jami ish haqi fondidagi ulushi 5,3 % ni) tashkil etgan. Moliyaviy va sug'urta faoliyati sohasida ishlovchilarga hisoblangan o'rtacha oylik nominal hisoblangan ishhaqi 5240,3 ming so'mni tashkil etib, 2019 yilning mos davriga nisbatan 46,5 % ga o'sdi.

Iqtisodiy faoliyat turlari kesimida ish haqi ko'rsatkichlarini umumlashtirish natijasida, 2020 yil yanvar-sentyabr oylarida Xorazm viloyatida o'rtacha oylik nominal hisoblangan ish haqi 2 159, 3 ming so'mni (ish haqiga ustama, mukofot, rag'batlantirish xususiyatiga ega to'lovlar, kompensatsiya va ishlanmagan vaqt uchun haq kabi to'lovlar kiritilgan, shuningdek uning tarkibida jismoniy shaxslar daromad solig'i, ijtimoiy sug'urta va kasaba uyushmasiga to'lovlar ham mavjud) tashkil etib, 2019 yilning mos davriga nisbatan 15,5 % ga o'sishi kuzatildi.



Sohalar kesimida yuridik shaxslar soni va ishlovchi xodimlar soni

(2020 yil yanvar-sentyabr oylarida qishloq xo'jaligi va kichik tadbirkorlik sub'ektlaridan tashqari)

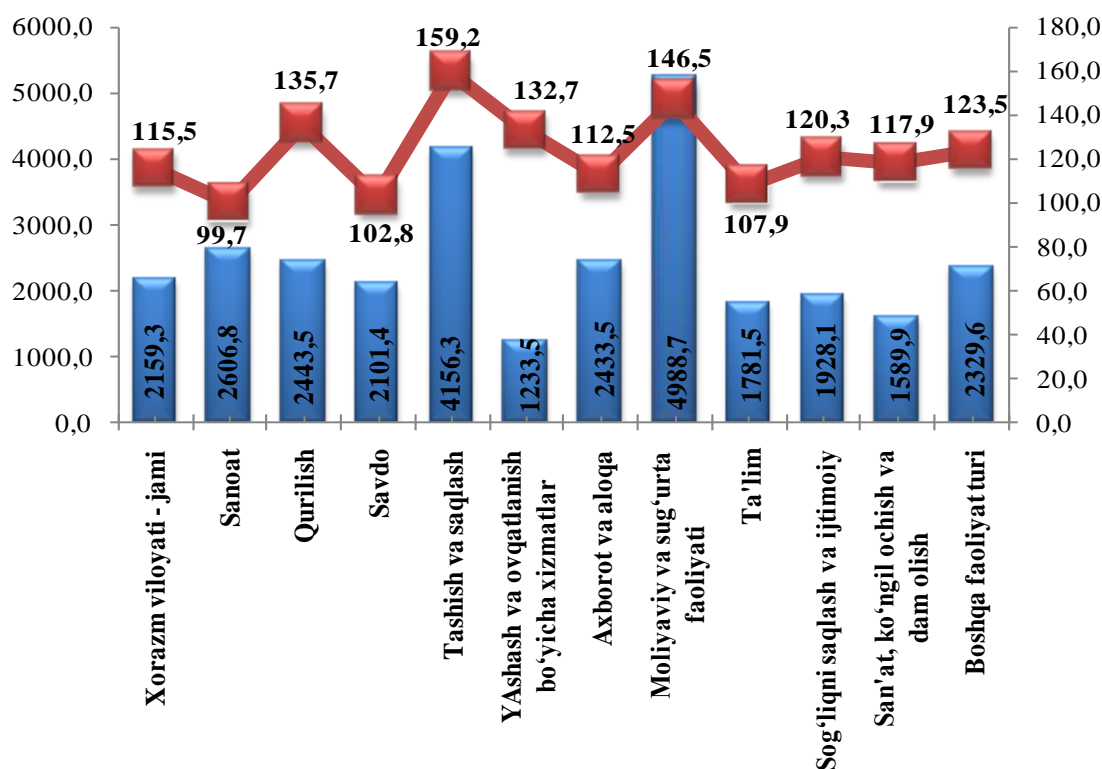
	Korxona va tashkilotlar soni (birlik)		O'sish sur'ati, %	Xodimlar soni, kishi		O'sish sur'ati %	ulushi
	2019y	2020 y.		2019 y.	2020 y.		
Xorazm viloyati - jami	3108	2694	86,7	122406	123295	100,7	100,0
<i>shu jumladan:</i>							
Sanoat	32	34	106,3	11143	14347	128,8	11,6
Qurilish	12	12	100,0	1368	1304	95,3	1,1
Savdo	26	22	84,6	2227	1912	85,9	1,6
Tashish va saqlash	7	10	142,9	2463	2417	98,1	2,0
Yashash va ovqatlanish bo'yicha xizmatlar	14	11	78,6	117	60	51,3	0,04
Axborot va aloqa	18	16	88,9	815	783	96,1	0,6
Moliyaviy va sug'urta faoliyati	30	29	96,7	3194	2532	79,3	2,1
Ta'lim	1170	1101	94,1	57293	57323	100,1	46,5
Sog'liqni saqlash va ijtimoiy xizmatlar	70	69	98,6	22719	23357	102,8	18,9
San'at, ko'ngil ochish va dam olish	154	86	55,8	1678	1936	115,4	1,6
Boshqa faoliyat turlari	1575	1304	82,8	19389	17324	89,3	14,1

**Sohalar kesimida ish haqi fondi va
o‘rtacha oylik nominal hisoblangan ish haqi**
(qishloq xo‘jaligi va kichik tadbirkorlik
sub’ektlaridan tashqari, ming so‘m)

	Ish haqi fondi, mln. so‘m (yanvar- sentyabr)		O‘sish sur‘ati, %	O‘rtacha oylik ish haqi, ming so‘m (yanvar- sentyabr)		O‘sish sur‘ati, %
	2019 yil	2020 yil		2019 yil	2020 yil	
Xorazm viloyati - jami	2 059 192,3	2 396 125,7	116,4	1869,2	2159,3	115,5
<i>shu jumladan:</i>						
Sanoat	267 372,7	349 114,1	130,6	2615,1	2606,8	99,7
Qurilish	22 351,7	37 319,1	167,0	1800,5	2443,5	135,7
Savdo	43 788,0	38 430,2	87,8	2043,5	2101,4	102,8
Tashish va saqlash	58 139,6	90 937,9	156,4	2611,3	4156,3	159,2
Yashash va ovqatlanish bo‘yicha xizmatlar	1 016,0	671,4	66,1	929,6	1233,5	132,7
Axborot va aloqa	15 932,6	17 422,8	109,4	2162,4	2433,5	112,5
Moliyaviy va sug‘urta faoliyati	103 677,0	126 025,9	121,6	3577,4	5240,3	146,5
Ta’lim	862 576,0	929 796,4	107,8	1651,2	1781,5	107,9
Sog‘liqni saqlash va ijtimoiy xizmatlar	331 450,3	409 915,3	123,7	1603,2	1928,1	120,3
San’at, ko‘ngil ochish va dam olish	21 076,3	28 562,4	135,5	1348,6	1589,9	117,9
Boshqa faoliyat turlari	329 106,0	367 930,2	111,8	1886,0	2329,6	123,5

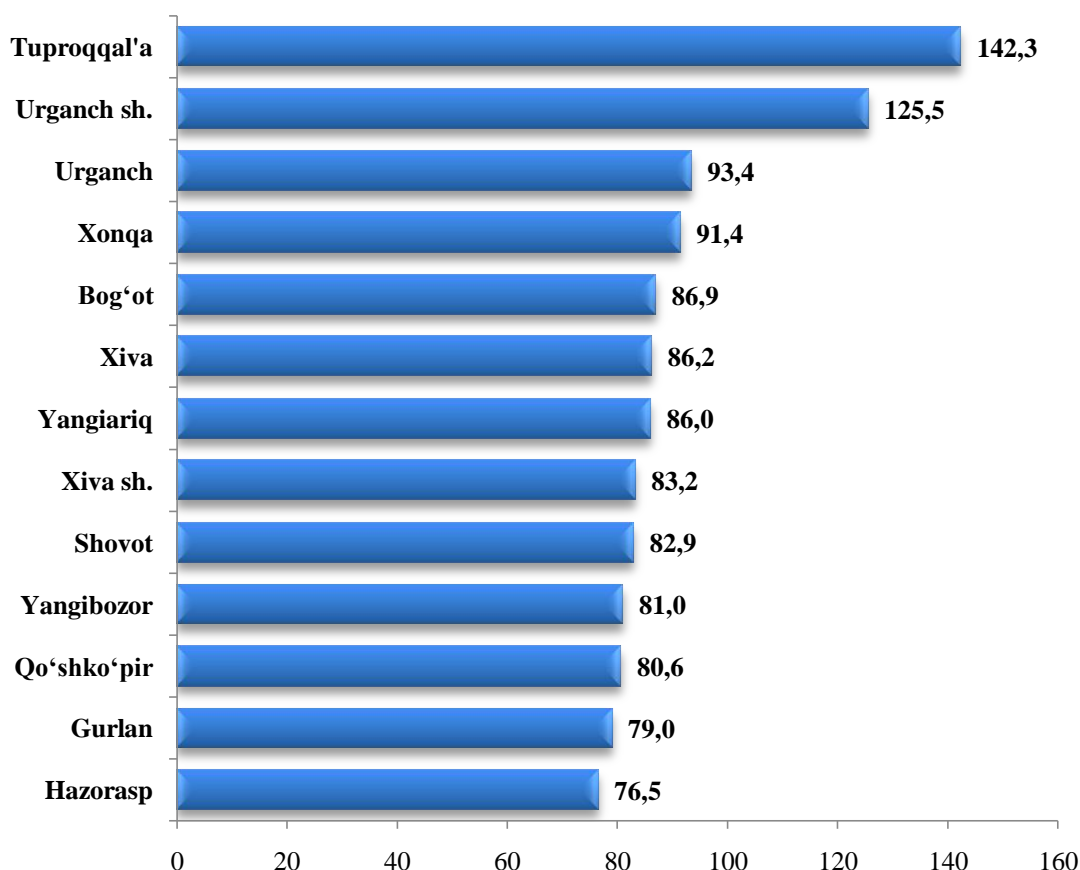
2020 yil yanvar-sentyabr oylarida 2019 yilning mos davriga nisbatan iqtisodiy faoliyat turlari bo'yicha o'rtacha oylik nominal hisoblangan ish haqining yuqori o'sish sur'ati tashish va saqlash sohasida 59,2%, moliyaviy va sug'urta faoliyatida 46,5%, qurilishda 35,7 %, axborot va aloqada 12,5 % kuzatildi.

O'rtacha oylik nominal hisoblangan ish haqi miqdori va o'sish sur'ati
(2020 yil yanvar-sentyabrda qishloq xo'jaligi va kichik tadbirkorlik sub'ektlaridan tashqari, ming so'mda)



O'rtacha oylik nominal hisoblangan ish haqi ko'rsatkichini viloyat hududlari bo'yicha ko'radigan bo'lsak, ya'ni o'rtacha oylik ish haqining yuqori miqdori Tuproqqal'a tumanida 3072,3 ming so'mni (142,3%), Urganch shahrida 2710,8 ming so'mni (viloyatdagi o'rtacha oylik ish haqiga nisbatan (125,5%) tashkil etgan bo'lsa, Yangibozor tumanida 1748,0 ming so'mni (81,0%), Qo'shko'pir tumanida 1739,9 ming so'mni (80,6%), Gurlan tumanida 1706,7 ming so'mni (79,0%), Hazorasp tumanida 1651,1 ming so'mni (76,5 %) tashkil etib, boshqa tumanlarga nisbatan kam miqdorga ega bo'lmoqda.

Shahar va tumanlar bo'yicha o'rtacha oylik nominal hisoblangan ish haqi
(2020 yil yanvar-sentyabr, viloyatdagi o'rtacha oylik ish haqiga nisbatan, % da)



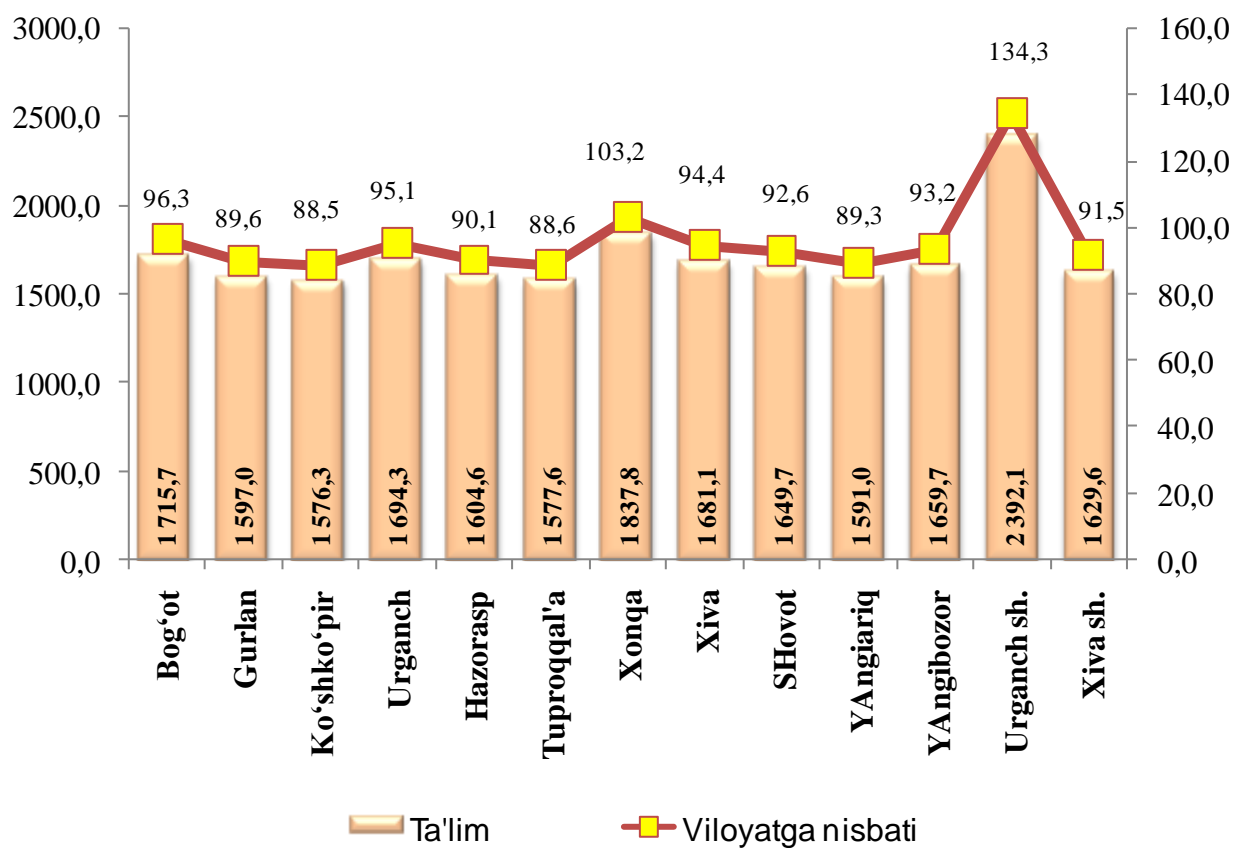
Ma'lumot uchun: O'zbekiston Respublikasi Prezidentining "2020 yil uchun O'zbekiston Respublikasining davlat byudjeti to'g'risida"gi Qonuni ijrosini ta'minlash chora-tadbirlari to'g'risida"gi Qaroriga muvofiq, 2020-yilning 1-fevralidan boshlab mehnatga xaq to'lashning eng kam miqdori 679 330 so'mni tashkil etadi.



**Ta'lim faoliyati bo'yicha shahar va tumanlar kesimida o'rtacha oylik
nominal hisoblangan ish xaqi viloyat ta'limiga nisbatan**
(qishloq xo'jaligi va kichik tadbirkorlik
sub'ektlaridan tashqari, ming so'm)

	<i>2020 yil yanvar-sentyabr oylarida o'rtacha oylik ish haqi, ming so'm</i>	<i>Viloyatga nisbatan foizda</i>
Xorazm viloyati	1 781,5	100,0
shaharlar:		
Urganch	2392, 1	134,3
Xiva	1629,6	91,5
tumanlar:		
Bog'ot	1 715, 7	96,3
Gurlan	1 597, 1	89,6
Qo'shko'pir	1 576 ,3	88,5
Urganch	1 694, 3	95,1
Hazorasp	1 604,6	90,1
Tuproqqal'a	1 577, 6	88,6
Xonqa	1 837, 8	103,2
Xiva	1 681, 1	94,4
Shovot	1 649, 7	92,6
Yangiariq	1 591,0	89,3
Yangibozor	1 659, 7	93,2

SHahar va tumanlar kesimida o'rtacha oylik nominal hisoblangan ish haqi
*(qishloq xo'jaligi va kichik tadbirkorlik
 sub'ektlaridan tashqari, ming so'm)*



XORAZM VILOYATINING STATISTIK AXBOROTNOMASI

2020 YIL YANVAR-SENTYABR

Nashrga mas'ul:

**Statistika faoliyatini tashkil etish
va yig'ma axborot-tahliliy ishlar bo'limi**
tel. 62-224-65-02

Buyurtma raqami №__ __.__.2020y. Tiraj __ nusxa

**Xorazm viloyati statistika boshqarmasi
Urganch shahri Al-Xorazmiy ko'chasi 93-uy**

veb-sayt: www.xorazmstat.uz
elektron pochta: xorazmstat@umail.uz