

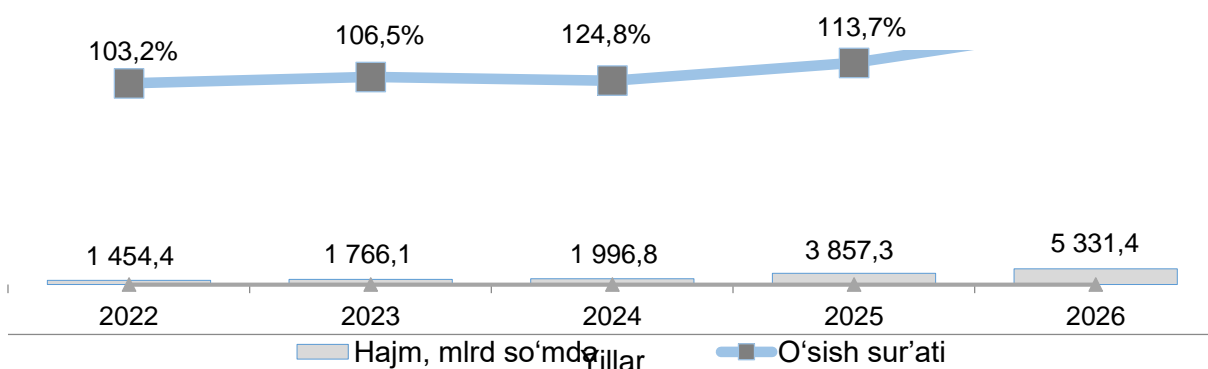
Xorazm viloyatida bajarilgan qurilish ishlari

2026-yil yanvar-may oylari uchun

- I. Jami bajarilgan qurilish ishlari
- II. Iqtisodiy faoliyat turlari bo'yicha qurilish ishlari
- III. Jami qurilish ishlari hajmining korxonalar turlari bo'yicha taqsimoti
- IV. Qurilish ishlari bo'yicha uslubiy tushuntirishlar va metama'lumotlar

I. Jami bajarilgan qurilish ishlari

2026-yilning yanvar-may oylarida Xorazm viloyatida jami 5 331,4 mlrd so'mlik qurilish ishlari bajarilib, 2025-yilning mos davriga nisbatan o'sish sur'ati 132,4 % ni tashkil etdi.



Bajarilgan qurilish ishlari dinamikasi

| | Hajm, mlrd so'm | O'sish sur'ati, % |
|------------------------|-----------------|-------------------|
| Xorazm viloyati | 5 331,4 | 132,4 |
| Urganch sh. | 784,0 | 124,2 |
| Xiva sh. | 192,3 | 109,0 |
| Bog'ot | 209,1 | 146,6 |
| Gurlan | 234,9 | 157,1 |
| Qo'shko'pir | 201,4 | 134,5 |
| Urganch | 509,2 | 175,3 |
| Hazorasp | 273,3 | 151,3 |
| Tuproqqal'a | 86,5 | 108,4 |
| Xonqa | 347,3 | 172,2 |
| Xiva | 383,5 | 133,8 |
| Shovot | 214,6 | 128,1 |
| Yangiariq | 148,6 | 130,8 |
| Yangibozor | 193,4 | 184,6 |

Mavzuga doir ko'rsatkichlar:

[Qurilish ishlari hajmi \(oylik\)](#)

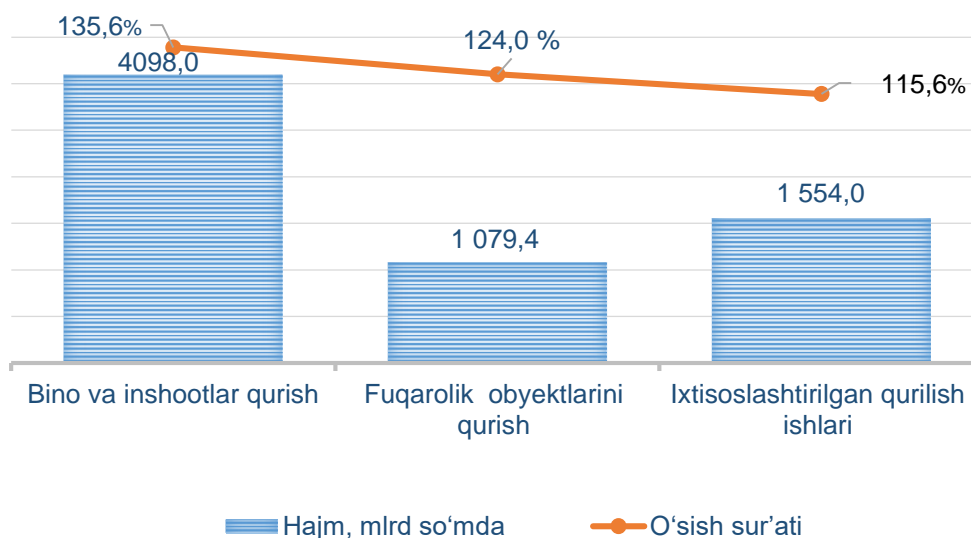
[Qurilish ishlari hajmi \(yillik\)](#)

II. Iqtisodiy faoliyat turlari bo'yicha qurilish ishlari

2026-yilning yanvar-may oylarida Xorazm viloyatida bajarilgan qurilish ishlarining iqtisodiy faoliyat turlari bo'yicha taqsimlanishi quyidagicha:

- binolar va inshootlar qurish yo'nalishi 76,9 % ulushni tashkil etib, 2025-yilning mos davriga nisbatan o'sish sur'ati 135,6 % ni tashkil etdi;
- fuqarolik obyektlarini qurish yo'nalishi 20,2 % ulushni tashkil etib, 2025-yilning mos davriga nisbatan 124,0 % ni tashkil etdi;
- ixtisoslashtirilgan qurilish ishlari yo'nalishi 2,9 % ulushni va 2025-yilning mos davriga nisbatan 115,6 % ni tashkil etdi.

Iqtisodiy faoliyat turlari bo'yicha qurilish ishlari o'sish sur'ati va hajmi



Iqtisodiy faoliyat turlari bo'yicha korxonalar kesimida qurilish ishlari

| | Bino va inshootlar qurilishi | Fuqarolik obyektlari qurilishi | Ixtisoslashtirilgan qurilish ishlari |
|---|------------------------------|--------------------------------|--------------------------------------|
| Yirik qurilish tashkilotlari hajmi, mlrd so'm | 634,3 | 459,3 | 10,6 |
| <i>o'sish sur'ati, %</i> | 4,1m. | 146,0 | - |
| Kichik korxonalar va mikrofirmalar hajmi, mlrd so'm | 1111,1 | 620,1 | 143,4 |
| <i>o'sish sur'ati, %</i> | 116,0 | 111,5 | 107,6 |
| Norasmiy sektor hajmi, mlrd so'm | 2352,6 | | |
| <i>o'sish sur'ati, %</i> | 123,1 | | |

Mavzuga doir ko'rsatkichlar:

[Bino va inshootlar qurilishi hajmi \(oylik\)](#)

[Bino va inshootlar qurilishi hajmi \(yillik\)](#)

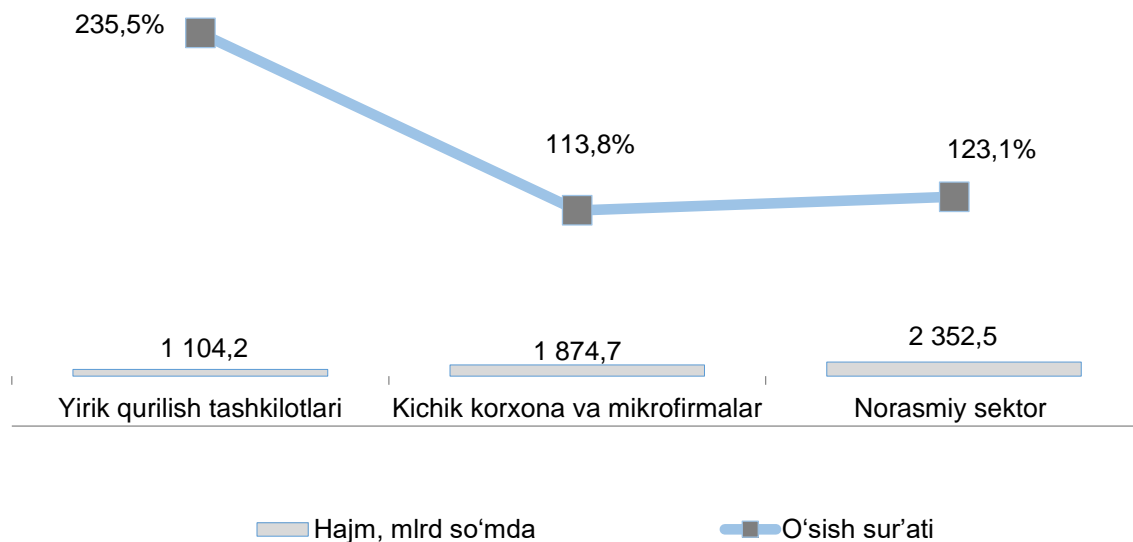
[Fuqarolik obyektlari qurilishi hajmi \(oylik\)](#)

[Fuqarolik obyektlari qurilishi hajmi \(yillik\)](#)

[Ixtisoslashtirilgan qurilish ishlari hajmi \(oylik\)](#)

[Ixtisoslashtirilgan qurilish ishlari hajmi \(yillik\)](#)

III. Jami qurilish ishlari hajmining korxonalar turlari bo'yicha taqsimoti va o'sish sur'ati

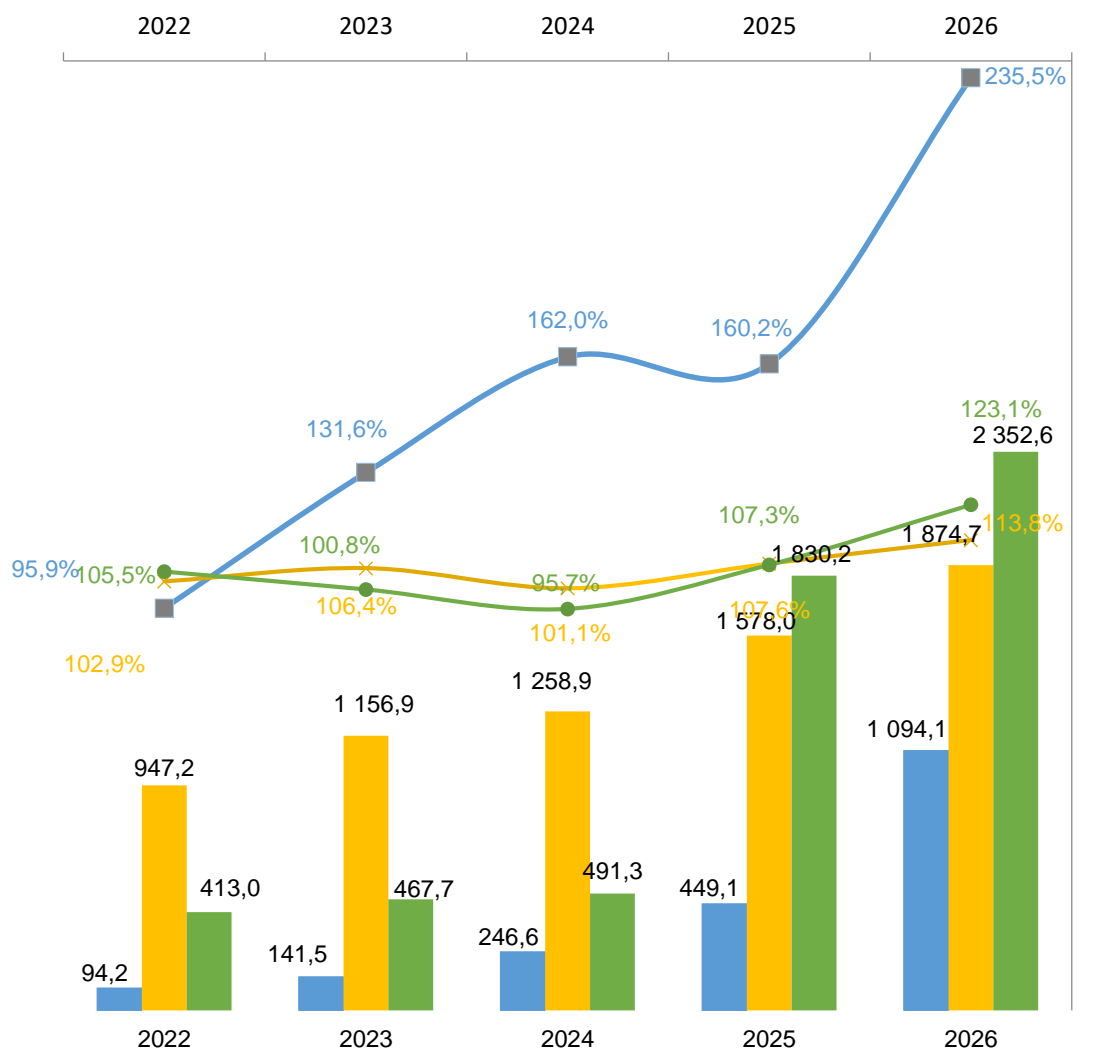


Yirik qurilish tashkilotlari tomonidan 2026-yilning yanvar- may oyida bajarilgan qurilish ishlari hajmi 1 104,1 mlrd so'mni tashkil etdi. Ko'rib chiqilayotgan davrda qurilish ishlari hajmi 2025-yilning mos davriga nisbatan 2,4 marta ko'payib, ularning umumiy hajmdagi ulushi 9,1 % ga oshdi va 20,7 % ni tashkil etdi.

Shuningdek, kichik korxon va mikrofirmalar tomonidan bajarilgan qurilish ishlari hissasiga jami qurilish ishlari hajmining 35,2 % i to'g'ri kelib, qurilish ishlari hajmi 2025-yilning mos davriga nisbatan 113,8 % ni tashkil etgani holda 1 874,7 mlrd so'm miqdorida qayd etildi.

Norasmiy sektorda qurilish ishlarining ulushi 44,1% ni yoki 2 352,6 mlrd so'mni tashkil etib, 2025-yilning mos davriga nisbatan 123,1 % ni tashkil etdi.

**Korxonalar turlari bo'yicha bajarilgan
qurilish ishlari hajmi va o'sish sur'atlari**



Yillar

- yiriklar hajmi, mlrd so'mda
- kichik va mikrofirmalar hajmi, mlrd so'mda
- norasmiy sektor hajmi, mlrd so'mda
- yiriklar o'sish sur'ati
- ✕ kichik va mikrofirmalar o'sish sur'ati
- norasmiy sektor o'sish sur'ati

Hududlar kesimida korxonalar turlari
bo'yicha bajarilgan qurilish ishlari

| | Hajm, mlrd so'm | | | O'sish sur'ati, % da | | |
|-----------------|--------------------|------------------------------------|-----------------|----------------------|------------------------------------|-----------------|
| | Yirik tashkilotlar | Kichik korxonalar va mikrofirmalar | Norasmiy sektor | Yirik tashkilotlar | Kichik korxonalar va mikrofirmalar | Norasmiy sektor |
| Xorazm viloyati | 1 094,1 | 1 874,7 | 2 352,6 | 235,5 | 113,8 | 123,1 |
| Urganch sh. | 189,8 | 475,4 | 118,8 | 166,2 | 108,4 | 150,9 |
| Xiva sh. | 16,5 | 128,3 | 47,5 | 2,5 m. | 97,4 | 124,5 |
| Bog'ot | 94,7 | 28,5 | 85,9 | 222,2 | 52,1 | 189,6 |
| Gurlan | 32,0 | 134,0 | 68,9 | 10,5 m. | 141,0 | 134,0 |
| Qo'shko'pir | 4,0 | 135,1 | 62,2 | 19,0 | 161,8 | 138,4 |
| Urganch | 91,0 | 278,9 | 139,4 | 3,2 m. | 171,9 | 139,4 |
| Hazoraspi | 125,6 | 49,1 | 98,5 | 32,0 m. | 51,3 | 121,6 |
| Tuproqqal'a | 39,4 | 13,4 | 33,7 | 4,0 m. | 32,0 | 120,2 |
| Xonqa | 197,4 | 76,5 | 73,4 | 245,7 | 107,4 | 146,6 |
| Xiva | 242,0 | 97,0 | 44,5 | 224,0 | 65,8 | 143,0 |
| Shovot | 8,6 | 150,8 | 55,3 | 112,2 | 133,0 | 118,7 |
| Yangiariq | 7,2 | 89,4 | 52,0 | 2,5 m. | 120,6 | 142,2 |
| Yangibozor | 10,0 | 126,6 | 56,8 | 138,4 | 2,2m. | 138,5 |

Yirik qurilish tashkilotlari tomonidan bajarilgan qurilish ishlarining eng yuqori o'sish sur'atlari Xiva tumanida (2025-yilning mos davriga nisbatan 2,2 m.), Urganch shahri (1,7 m.) va Xonqa tumanida (2,5m.) qayd etildi.

Ko'rib chiqilayotgan davrda kichik korxonalar va mikrofirmalar tomonidan bajarilgan qurilish ishlarining eng yuqori o'sish sur'atlari Urganch shahrida (2025-yilning mos davriga nisbatan 108,4%), Urganch tumanida (171,9%) va Shovot tumanida (133,0%) kuzatildi.

IV. Qurilish ishlari uslubiy tushuntirishlar va metama'lumotlar

Qurilish ishlari – bino va inshootlarni barpo etish, qayta tiklash, kengaytirish, kapital va joriy ta'mirlash ishlari majmuasi sifatida qurilish ishlab chiqarishining natijasidir.

Qurilish ishlari qiymatiga qurilish uchastkalarining o'zlashtirish ishlari rejasini tuzish va tayyorlash, suv ta'minoti, issiqlik, kanalizatsiya, poydevorlarni o'rnatish, devorlarni ko'tarish, bino konstruksiyalarini montaj qilishning sanitar-texnika ishlari, boshqa pudrat ishlari (ishga tushirish va sozlash, gidroyuvish ishlari, yer qatlamini ochish, texnik-madaniy ishlar va boshqalar) kiritiladi.

Qurilish ishlarining statistik hisobi hisobot davrining amaldagi narxlarida, qo'shilgan qiymat solig'ini qo'shmagan holda, to'lov muddatidan qat'i nazar, hisobot davrida haqiqatda bajarilgan hajm bo'yicha amalga oshiriladi.

Qurilish ishlari hajmi bo'yicha statistik ma'lumotlar quyidagilar asosida shakllantiriladi:

- qurilish faoliyatini olib boruvchi yuridik shaxslarning statistika hisobotlari (oylik, yillik);
- kichik korxonalar va mikrofirmalar faoliyatining choraklik tanlanma kuzatuv natijalari;



d) jismoniy shaxslar tomonidan yakka tartibdagi uy-joy va noturar-joy obyektlar qurilishi monitoringi bilan shug'ullanuvchi O'zbekiston Respublikasi Davlat kadastrlari palatasining hududiy boshqarmalari statistika hisobotlari;

e) foydalanishga topshirilgan yakka tartibdagi uy-joylarni tanlama statistik kuzatuv ma'lumotlari;

f) yakka tartibdagi uy-joylarni xo'jalik usuli bilan ta'mirlash hajmini statistik baholash.

Metama'lumot uchun havola:

<https://stat.uz/files/349/METAMALUMOTLARuz/1875/Qurilish-ishlari.pdf>

<https://stat.uz/files/349/METAMALUMOTLARuz/1877/Aholi-jon-boshiga-qurilishishlari.pdf>

Tayyorlash uchun mas'ul:

Investitsiyalar va qurilish
statistikasi bo'limi

Ijrochi:

B. Tillayev
62 227-77-88 (9020)

Manzil:

