



XORAZM VILOYATIDAGI KORXONA VA TASHKILOTLAR DEMOGRAFIYASI BO'YICHA MA'LUMOT

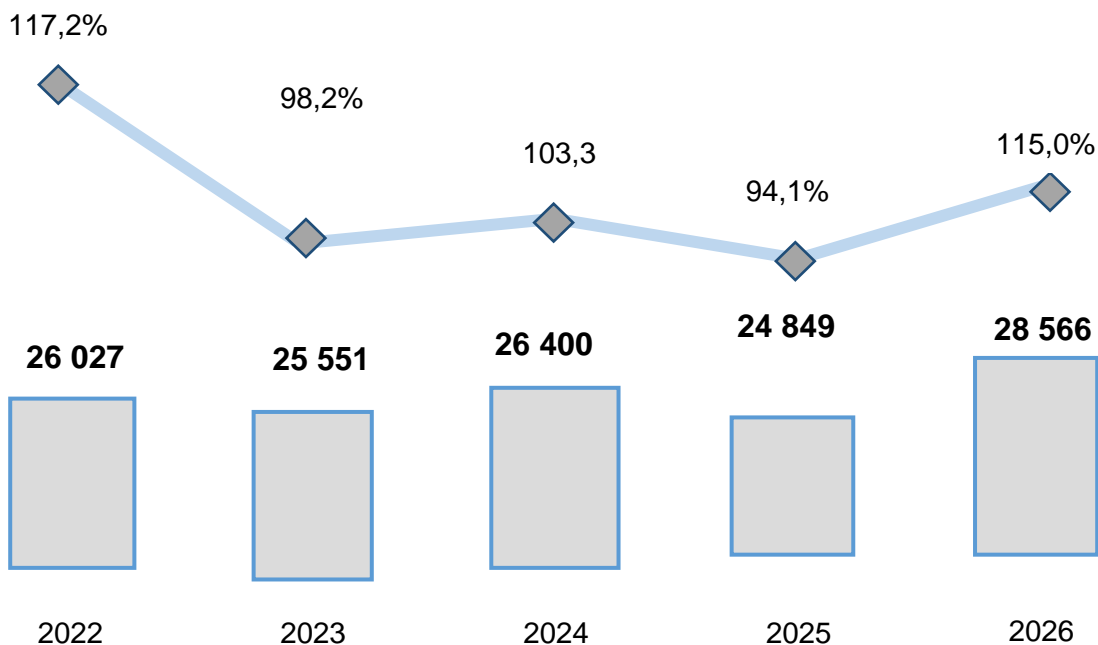
(fermer va dehqon xo'jaliklaridan tashqari)

2026-yil 1- may holatiga ko'ra

- I. Korxonalar va tashkilotlarning soni
- II. Tadbirkorlik subyektlarining tashkiliy-huquqiy shakli bo'yicha ma'lumotlar
- III. Chet el investitsiyasi ishtirokidagi korxonalar va tashkilotlar to'g'risida ma'lumotlar
- IV. Korxonalar va tashkilotlar demografiyasiga oid metama'lumotlar va tushunchalar

I. Korxonalar va tashkilotlarning soni

2026-yil 1- may holatiga ko'ra, viloyatda faoliyat ko'rsatayotgan korxonalar va tashkilotlar soni (dehqon va fermer xo'jaliklari bundan mustasno) 28 566 tani tashkil etadi, shundan 25 041 tasi yoki 87,7 foizi kichik korxonalar va mikrofirmalardir. 2025-yilning shu davriga nisbatan o'sish sur'ati 115,0 foizni, jumladan, kichik biznes va mikrofirmalarda – 115,9 foizni tashkil etdi.



Faoliyat ko'rsatayotgan korxonalar va tashkilotlar soni (birlikda)



Soni



O'sish sur'ati



	Korxonalar va tashkilotlar	shundan:	
		Tadbirkorlik subyektlari	shundan:
			Kichik biznes subyektlari
2026	28 566	25 041	23 686
2025	24 849	21 606	21 477
2024	26 400	23 249	23 109
2023	25 551	22 513	22 380
2022	26 027	22 917	22 784

Tumanlar bo'yicha eng ko'p faol korxonalar va tashkilotlar Urganch shahrida – 19,7 foiz, Urganch – 11,2 foiz, Xonqa – 8,1 foiz va Qo'shko'pir tumanlarida – 7,5 foiz faoliyat ko'rsatmoqda.

Tadbirkorlik va kichik biznes subyektlarining umumiy sonidagi salmoqli ulushi Urganch shahrida – 19,4 foiz va 18,6 foiz, Urganch – 11,4 va 11,1 foiz, Xonqa – 8,2 foiz va 8,2 foiz hamda Qo'shko'pir – 7,5 foiz va 7,7 foiz tumanlarga to'g'ri keldi

	Korxonalar va tashkilotlar	shundan:	
		Tadbirkorlik subyektlari	shundan:
			Kichik biznes subyektlari
Bog'ot	1876	1638	1581
Gurlan	1756	1522	1467
Qo'shko'pir	2147	1883	1833
Urganch	3188	2858	2635
Hazorasp	1860	1605	1515
Tuproqqal'a	812	686	645
Xonqa	2303	2052	1936
Xiva	1781	1573	1527
Shovot	1818	1543	1484
Yangiariq	2076	1877	1822
Yangibozor	1309	1129	1098
Urganch sh.	5640	4850	4411
Xiva sh.	2000	1825	1732

Mavzuga doir ko'rsatkichlar:

[Faoliyat ko'rsatayotgan korxonalar va tashkilotlar soni \(oylik\)](#)

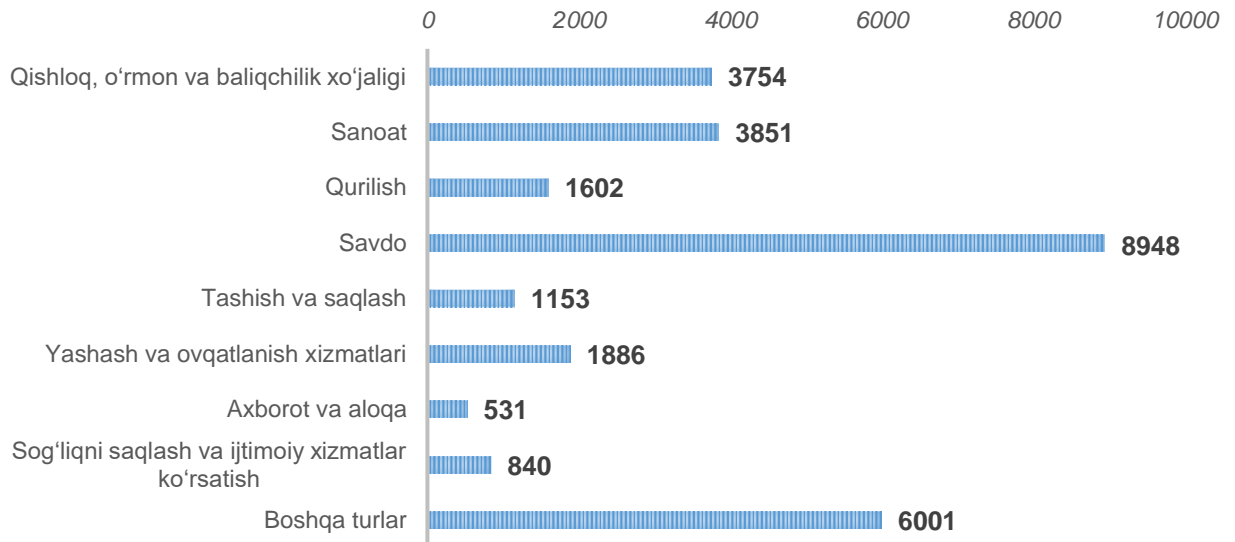
[Faoliyat ko'rsatayotgan tadbirkorlik subyektlari soni \(oylik\)](#)

[Faoliyat ko'rsatayotgan kichik tadbirkorlik subyektlari soni \(oylik\)](#)



Korxonalar va tashkilotlarning iqtisodiy faoliyat turlari bo'yicha ma'lumotlar

Iqtisodiy faoliyat turlari bo'yicha faoliyat yuritayotgan korxonalar va tashkilotlarning (tadbirkorlik subyektlari va kichik biznes subyektlarining) eng ko'p qismi savdo tarmog'ida qolmoqda, ularning ulushi 2026- yil 1- may holatiga 31,3 foizni (35,6 foiz va 35,5 foiz) tashkil etdi.



Korxonalar va tashkilotlar

Ikkinchi o'rinda "Sanoat" 13,5% (15,2% va 15,6%), uchinchi o'rinda "Qishloq, o'rmon va baliq xo'jaligi" 13,1% (14,9% va 15,6 %).

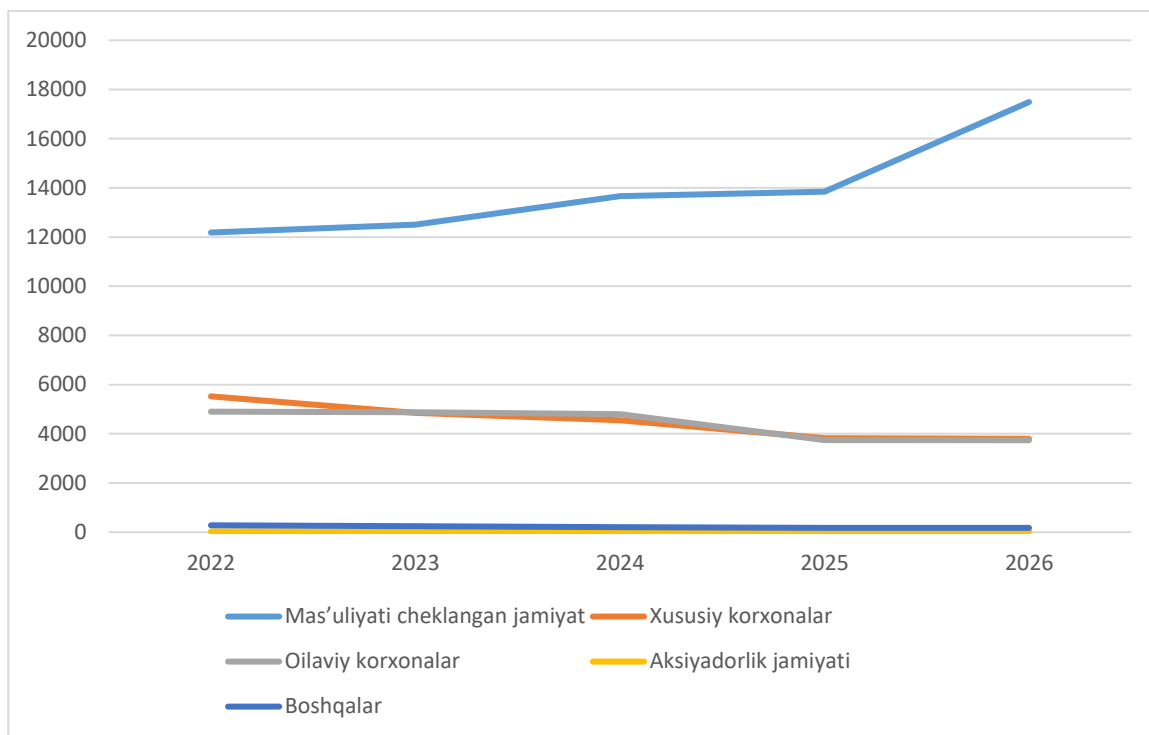
Birgalikda ushbu uch turdagi faoliyat ular umumiy sonining 57,9 % dan ortig'ini tashkil qiladi.

	Korxonalar va tashkilotlar	shundan:	
		Tadbirkorlik subyektlari	shundan:
			Kichik biznes subyektlari
Qishloq, o'rmon va baliqchilik xo'jaligi	3754	3723	3705
Sanoat	3851	3812	3691
Qurilish	1602	1566	1405
Savdo	8948	8923	8401
Tashish va saqlash	1153	1139	1045
Yashash va ovqatlanish bo'yicha xizmatlar	1886	1866	1632
Axborot va aloqa	531	512	504
Sog'liqni saqlash va ijtimoiy xizmatlar ko'rsatish	840	628	578
Boshqa turlar	6001	2872	2725



I. Tadbirkorlik subyektlarining tashkiliy-huquqiy shakli bo'yicha ma'lumotlar

2026-yil 1-may holatiga ko'ra, 25 205 ta faol tijorat korxonalaridan 17 490 tasi mas'uliyati cheklangan jamiyatlar tashkil etilgan bo'lib, ular tashkiliy-huquqiy shakli bo'yicha korxonalar orasida birinchi o'rinni egallab turibdi.



Tadbirkorlik subyektlari

Shundan kelib chiqib, MCHJ lar mamlakatimizda biznes yuritishning eng keng tarqalgan shakli degan xulosaga kelishimiz mumkin.

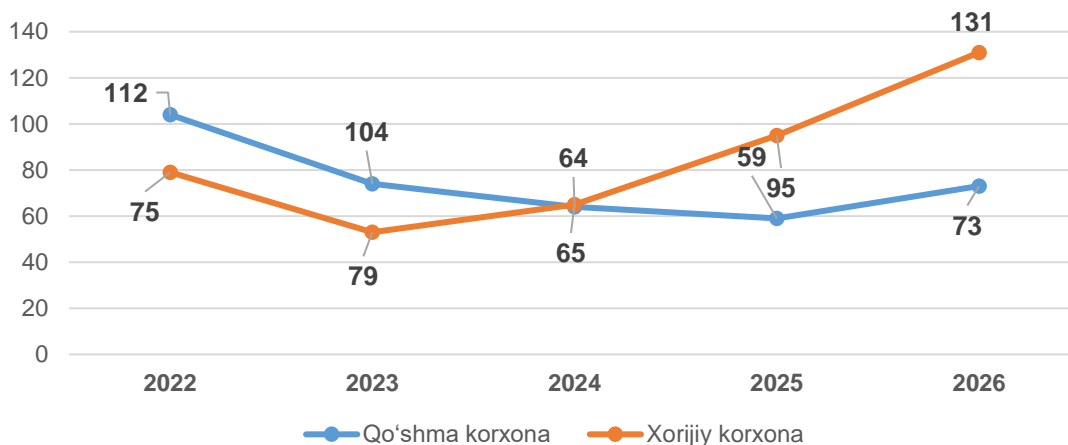
	Tadbirkorlik subyektlari soni (birlikda)	Tadbirkorlik subyektlarining jamiga nisbatan ulushi (foizda)
Mas'uliyati cheklangan jamiyat	17 490	69,4
Xususiy korxonalar	3 797	15,1
Oilaviy korxonalar	3 739	14,8
Aksiyadorlik jamiyati	25	0,1
Boshqalar	154	0,6



II. Chet el investitsiyasi ishtirokidagi korxonalar va tashkilotlar to'g'risida ma'lumotlar

O'zbekistonning yangi tashqi siyosatini asosiy xususiyatlari bu ochiqlik, uzoq muddatli barqaror rivojlanishning ustuvor yo'nalishlariga e'tibor berish, qo'shni davlatlar bilan yaxshi qo'shniçilik munosabatlarini mustahkamlash, xalqaro hamkorlikni beg'araz asosda kengaytirishdir.

Shuningdek, chet el investitsiyalari ishtirokida faoliyat ko'rsatayotgan 204 ta korxonadan 73 tasi qo'shma korxonalar va 131 tasi xorijiy korxonalar hisobiga to'g'ri keldi.



Chet el investitsiyasi ishtirokidagi korxonalar va tashkilotlar

2026-yilning 1-may holatiga ko'ra, xorijiy investitsiyalar ishtirokida faoliyat ko'rsatayotgan korxonalarning soni 2025-yilning mos davriga nisbatan 50 taga oshgan. Bu asosan, axborot va aloqa sohasidagi korxonalar sonining 11 tadan 21 taga (o'sish 10 taga), savdo sohasida 41 tadan 62 taga (o'sish 21 taga) va sanoat sohasida 37 tadan 48 taga (o'sish 11 taga) ko'payishi hisobiga to'g'ri keldi.

	Jami:	shundan:	
		Qo'shma korxonalar	Xorijiy korxonalar
Jami:	204	73	131
Qishloq, o'rmon va baliqchilik xo'jaligi	16	12	4
Sanoat	48	20	28
Qurilish	19	10	9
Savdo	62	15	47
Tashish va saqlash	5	2	3
Yashash va ovqatlanish bo'yicha xizmatlar	8	4	4
Axborot va aloqa	21	1	20
Sog'liqni saqlash va ijtimoiy xizmatlar ko'rsatish	5	2	3
Boshqa turlar	20	7	13



Ayrim davlatlar kesimida faoliyat ko'rsatayotgan chet el investitsiyalari ishtirokidagi korxonalar va tashkilotlar to'g'risida ma'lumotlar

Viloyatimizda faoliyat ko'rsatayotgan chet el investitsiyalari ishtirokidagi korxonalar va tashkilotlar tahlil qilinganda, yetakchi o'rinni 43 ta korxonalar bilan Rossiya Federatsiyasi egalladi. Bu viloyatdagi xorijiy investitsiyalar ishtirokidagi faoliyat ko'rsatayotgan korxonalar umumiy sonining 21,1 foizini tashkil etdi. Xorazm iqtisodiyotiga o'z kapitalini kiritib hissasini qo'shayotgan mamlakatlar orasida Turkmaniston (19,6%), Turkiya (15,7%), Xitoy (11,8%) va Qozog'iston (4,4%) ham alohida o'rin egallaydi.

	Jami:	shundan:	
		Qo'shma korxonalar	Xorijiy korxonalar
Jami:	204	73	131
Xitoy	24	6	19
Rossiya	43	20	23
Turkiya	32	15	17
Qozog'iston	9	3	6
Buyuk Britaniya	1	0	1
Janubiy Koreya	4	3	1
AQSH	5	2	3
Turkmaniston	40	9	31
Pokiston	2	0	3
Yaponiya	5	2	3
Qirg'iz Respublikasi	7	1	6
Hindiston	2	12	2
Boshqalar	30	2	16



III. Korxonalar va tashkilotlar demografiyasiga oid metama'lumotlar va tushunchalar

Registrlarni yuritish bo'yicha statistik faoliyatni amalga oshirish uchun asos bo'lib Vazirlar Mahkamasining 2022- yil 28- sentabrdagi "Korxonalar va tashkilotlarning yagona davlat registrini yuritish va uning asosida davlat xizmatini ko'rsatishga oid normativ-huquqiy hujjatlarni tasdiqlash to'g'risida"gi 539-son qaroriga muvofiq Korxonalar va tashkilotlarning ma'lumotlari statistik tasniflagichlarga asosan shakllantiriladi..

Korxonalar va tashkilotlarning yagona davlat registri – real vaqt rejimida yangilab boriladigan ma'lumotlardan iborat bo'lgan axborot-ma'lumotnoma tusidagi avtomatlashtirilgan tizim hisoblanib, yagona klassifikatsiyalar tizimi asosida korxonalar va tashkilotlarning davlat hisobini va ularni identifikatsiyalashtirishni ta'minlaydi. Ma'lumotlar O'zbekiston Respublikasi Adliya vazirligining Davlat xizmatlari markazi ma'lumotlar bazasi asosida 2026- yil 1- may holatiga ko'ra (fermer va dehqon xo'jaliklarisiz) shakllantirildi..

Metama'lumot uchun havolalar:

[Metama'lumot Korxonalar va tashkilotlar soni](#)

[Glossariy](#)

[Statistik klassifikatsiyalar](#)

Mavzuga doir ko'rsatkichlar::

[Yangi tashkil etilgan korxonalar va tashkilotlar soni \(oylik\)](#)

[Yangi tashkil etilgan tadbirkorlik subyektlari soni \(oylik\)](#)

[Yangi tashkil etilgan kichik tadbirkorlik subyektlari soni \(oylik\)](#)

[Yangi tashkil etilgan xorijiy kapital ishtirokidagi korxonalar soni \(oylik\)](#)

[Yangi tashkil etilgan xususiy korxonalar soni \(oylik\)](#)

[Yangi tashkil etilgan mas'uliyati cheklangan jamiyati soni \(oylik\)](#)

[Yangi tashkil etilgan oilaviy korxonalar soni \(oylik\)](#)

[Yangi tashkil etilgan korxonalar va tashkilotlar soni \(iqtisodiy faoliyat turlari bo'yicha, oylik\)](#)

[Qishloq, o'rmon va baliqchilik xo'jaligida yangi tashkil qilingan korxonalar va tashkilotlar soni \(oylik\)](#)

[Sanoat yo'nalishida yangi tashkil qilingan korxonalar va tashkilotlar soni \(oylik\)](#)

[Qurilish faoliyati bilan shug'ullanuvchi yangi tashkil qilingan korxonalar va tashkilotlar soni \(oylik\)](#)

[Savdo sohasida yangi tashkil qilingan korxonalar va tashkilotlar soni \(oylik\)](#)

[Tashish va saqlash xizmatlari sohasida yangi tashkil qilingan korxonalar va tashkilotlar soni \(oylik\)](#)

[Yashash va ovqatlanish bo'yicha xizmatlar sohasida yangi tashkil qilingan korxonalar va tashkilotlar soni \(oylik\)](#)

[Axborot va aloqa sohasida yangi tashkil qilingan korxonalar va tashkilotlar soni \(oylik\)](#)

[Sog'liqni saqlash va ijtimoiy xizmatlar sohasida yangi tashkil qilingan korxonalar va tashkilotlar soni \(oylik\)](#)

Tayyorlash uchun ma'sul:
Raqamlashtirish va statistik
registrlarni yuritish bo'limi

Ijrochi:
F.Bobojonov
(62) 227-77-88

Manzil:
220100, Urganch sh.,
Al-Xorazmiy ko'chasi, 93-uy

