



**XORAZM VILOYATI**  
**TASHQI SAVDO AYLANMASI**  
2026- yil yanvar-aprel oylari uchun dastlabki ma'lumot

- I. Tashqi savdo aylanmasi
- II. Eksport hajmi
- III. Import hajmi
- IV. Metama'lumotlar

**I. TASHQI SAVDO AYLANMASI**

2026-yilning yanvar-aprel oylarida viloyatning tashqi savdo aylanmasi (matnda TSA) 292,0 mln AQSH dollariga yetdi va 2025- yilning yanvar-aprel oylariga nisbatan 25,2 mln AQSH dollariga yoki 9,5 % ga ko'paydi.

**Tashqi savdo aylanmasi (mln AQSH dollari)**



TSAda eksport hajmi 154,4 mln AQSH dollariga (2025- yilning yanvar-apreliga nisbatan 20,9 % ga ko'paydi) va import hajmi 137,6 mln AQSH dollariga (1,1 % ga kamaydi) yetdi. Hisobot davrida 16,8 mln AQSH dollari qiymatida ijobiy tashqi savdo balansi qayd etildi.



1.1- jadval

**Xorazm viloyatining yirik hamkor davlatlar  
bilan tashqi savdo aylanmasi dinamikasi (ming AQSH dollari)**

Davlatlar	2024- y.	2025- y.	2026- y.
Rossiya	77 804,9	72 517,9	89 362,4
Xitoy	22 827,4	31 898,2	48 977,0
Afg'oniston	10 789,5	19 479,0	33 529,6
Eron	8 728,3	7 229,0	26 647,5
Qozog'iston	8 802,0	5 712,2	23 975,8
Turkiya	16 890,0	20 319,6	17 828,7
Belarus	6 711,8	13 610,8	10 335,0
Pokiston	36 182,7	47 459,7	7 888,6
Turkmaniston	3 420,7	3 473,6	6 630,5
Braziliya	6 017,9	11 773,1	5 441,8
AQSh	939,7	4 330,7	3 653,2
Germaniya	12 293,3	4 074,4	3 337,6
Qirg'iz Respublikasi	393,4	717,9	1 291,0
Ozarbajjon	387,2	891,4	1 140,9
Gruziya	122,2	244,5	950,6
Hindiston	786,0	1 587,9	766,2
Yaponiya	169,3	791,8	746,5
Belgiya	38,4	74,6	740,3
Polsha	362,4	763,7	738,6
BAA	1 123,3	1 655,0	663,1

Xorazm viloyati jahonning 105 mamlakati bilan savdo aloqalarini amalga oshirib kelmoqda. TSA ning nisbatan salmoqli hissasi Rossiyada (30,6%), Xitoyda (16,8%), Afg'onistonda (11,5%), Eronda (9,1%) va Qozog'istonda (8,2%) qayd etilgan.

**II. XORAZM VILOYATI EKSPORTINING TARKIBI**

2.1- jadval

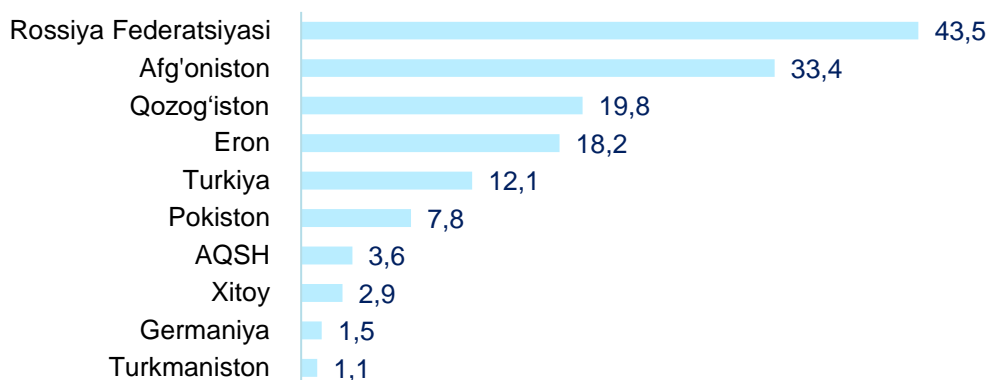
Tarkibi	Ming AQSH dollari		O'zgarish sur'ati, % da		Umumiy hajmga nisbatan, % da	
	2025- y.	2026- y.	2025- y.	2026- y.	2025- y.	2026- y.
<b>Jami eksport</b>	<b>127 650,3</b>	<b>154 391,1</b>	<b>107,7</b>	<b>120,9</b>	<b>100,0</b>	<b>100,0</b>
Oziq-ovqat mahsulotlari va tirik hayvonlar	76 038,3	80 080,8	120,2	105,3	59,6	51,9
Ichimliklar va tamaki	1 038,5	-	2,9 m.	-	0,8	-
Nooziq-ovqat xomashyo, yoqilg'idan tashqari	1 467,8	1 142,0	101,7	77,8	1,1	0,7
Mineral yoqilg'i, yog'lash moylari va shunga o'xshash materiallar	1 140,7	1 381,3	87,0	121,1	0,9	0,9
Hayvon va o'simliklar moylari (yog'lari), yog'lar va mumlar	-	-	-	-	-	-
Kimyoviy vositalar va shunga o'xshash mahsulotlar	140,5	854,4	42,2	6,1 m.	0,1	0,6
Sanoat tovarlari	28 556,3	52 587,5	68,4	184,2	22,4	34,1
Mashinalar va transport asbob-uskunolari	156,5	208,5	93,8	133,3	0,1	0,1
Turli xil tayyor buyumlar	5 561,7	7 610,4	130,7	136,8	4,4	4,9
Xizmatlar	13 550,1	10 496,2	2,6 m.	77,5	10,6	6,8
Boshqalar	-	30,0	-	-	-	0,0



Tarkibi	Ming AQSH dollari		O'zgarish sur'ati, % da		Umumiy hajmga nisbatan, % da	
	2025- y.	2026- y.	2025- y.	2026- y.	2025- y.	2026- y.

Eksport tarkibida tovarlar ulushi 93,2 % ni tashkil etib, asosiy ulush oziq-ovqat mahsulotlari va tirik hayvonlar (51,9 %), sanoat tovarlari (34,1 %) va turli xil tayyor buyumlar (4,9 %) hissasiga to'g'ri kelmoqda.

### Xorazm viloyatining yirik eksportyor hamkor davlatlari (mln AQSH dollari)



2026- yil yanvar-aprel oylarida tashqi savdo aylanmasida tovarlar va xizmatlar eksporti bo'yicha asosiy hamkorlarimiz Rossiya (28,2 %), Afg'oniston (21,6 %), Qozog'iston (12,8 %), Eron (11,8 %), Turkiya (7,8 %), Pokiston (5,0%), AQSH (2,3 %), Xitoy (1,9 %), Germaniya (0,9 %) va Turkmaniston (0,7 %) kabi davlatlar bo'lgan. Ularning umumiy eksportdagi ulushi 93,2 % ni tashkil etdi.

### Xorazm viloyatining XSST bo'yicha eksporti tarkibi (2-xonali)

2.2- jadval

XSST kodi	XSST bo'limi nomi	Ming AQSH dollari	O'sish sur'ati % da
<b>0</b>	<b>Oziq-ovqat mahsulotlari va tirik hayvonlar</b>	<b>80 080,8</b>	<b>105,3</b>
05	Sabzavotlar va mevalar	64 233,9	107,5
04	Donli ekinlar va ulardan tayyorlangan mahsulotlar	13 737,7	86,3
02	Sut mahsulotlari va qush tuxumlari	109,6	39,0
01	Go'sht va go'sht mahsulotlari	-	-
07	Kofe, choy, kakao, ziravorlar va ulardan tayyorlangan mahsulotlar	52,2	107,7
08	Hayvonlar uchun ozuqalar	25,1	-
06	Shakar, shakardan tayyorlangan mahsulotlar va asal	1 922,3	41,4 m.
09	Har xil oziq-ovqat mahsulotlari va preparatlar	-	-
00	Tirik hayvonlar	-	-
03	Baliq (dengiz sutemizuvchilari bo'lmagan), qisqichbaqasimonlar, mollyuskalar va suvda suzuvchi umurtqasizlar va yarim tayyor mahsulotlar	-	-
<b>1</b>	<b>Ichimliklar va tamaki</b>	<b>-</b>	<b>-</b>
12	Tamaki va tamaki mahsulotlari	-	-
11	Ichimliklar	-	-
<b>2</b>	<b>Nooziq-ovqat xomashyo, yoqilg'idan tashqari</b>	<b>1 142,0</b>	<b>77,8</b>
26	To'qimachilik tolalari va ularning chiqindilari	199,5	19,1
29	Hayvonlar va o'simliklardan kelib chiqqan xomashyo materiallari	244,7	156,7



XSST kodi	XSST bo'limi nomi	Ming AQSH dollari	O'sish sur'ati % da
28	Metall rudalari va metall parchalari	-	-
27	O'g'itlar uchun xomashyo va mineral xomashyo	41,3	186,6
25	Qog'oz massasi va makulatura	-	-
22	Yog'li urug'lar va yog'li mevalar	656,6	2,7 m.
23	Tabiiy kauchuk	-	-
24	Probka va yog'och-taxtalar	-	-
<b>3</b>	<b>Mineral yoqilg'i, yog'lash moylari va shunga o'xshash materiallar</b>	<b>1 381,3</b>	<b>121,1</b>
33	Neft va neft mahsulotlari va shunga o'xshash materiallar	1 381,3	121,1
34	Tabiiy yoki sun'iy gaz	-	-
35	Elektr toki	-	-
32	Ko'mir, koks va briketlar	-	-
<b>4</b>	<b>Hayvon va o'simliklar moylari (yog'lari), yog'lar va mumlar</b>	-	-
42	O'simlik moylari va yog'lari (xom, tozalangan yoki fraksiyalangan)	-	-
43	Hayvonlar va o'simliklar moylari va yog'lari, qayta ishlangan; hayvonlar va o'simliklardan kelib chiqqan mumlar	-	-
<b>5</b>	<b>Kimyoviy vositalar va shunga o'xshash mahsulotlar</b>	<b>854,4</b>	<b>6,1 m.</b>
52	Noorganik kimyo moddalari	263,0	-
56	O'g'itlar	382,9	-
57	Birlamchi shakldagi plastmassalar	-	-
59	Boshqa joyda tasniflanmagan kimyoviy materiallar va mahsulotlar	27,1	26,4 m.
54	Tibbiyot va farmatsevtika mahsulotlari	0,1	12,4
51	Organik kimyo moddalari	-	-
55	Efir moylari, rezinoidlar va attorlik moddalari; hojatxona preparatlari, polirovkalash va yuvish vositalari	15,1	3,7 m.
53	Bo'yaydigan va terini oshlovchi moddalar va bo'yoqlar	138,3	109,1
58	Birlamchi shaklda bo'lmagan plastmassalar	28,0	3,5 m.
<b>6</b>	<b>Sanoat tovarlari</b>	<b>52 587,5</b>	<b>184,2</b>
65	To'qimachilik yigirilgan ipi, matolar, tayyor buyumlar va shunga o'xshash mahsulotlar	47 980,8	190,1
68	Rangli metallar	-	-
69	Metallardan tayyorlangan buyumlar, boshqa joyda tasniflanmagan	7,2	148,3
66	Noruda qazilmalardan olingan mahsulotlar	2 494,7	146,9
67	Cho'yan va po'lat	-	-
61	Teri, teridan tayyorlangan buyumlar, mo'yna	2,6	-
64	Qog'oz, karton va qog'oz massasi, qog'oz yoki kartondan tayyorlangan buyumlar	2 091,4	130,7
63	Probka va daraxtdan tayyorlangan buyumlar (mebeldan tashqari)	6,9	57,2
62	Boshqa joyda tasniflanmagan kauchuk mahsulotlar	3,8	-
<b>7</b>	<b>Mashinalar va transport asbob-uskunolari</b>	<b>208,5</b>	<b>133,3</b>
78	Avtomobillar (havo yostiichalari transport vositalari ham) shu jumladan: avtomobillarning qismlari va anjomlari	75,2	9,4 m.
77	Elektr mashinalari, apparatlari va jihozlari va ularning elektr qismlari	2,1	7,6
71	Energiya generatori mashinalari va asbob-uskunalar	45,6	-
74	Sanoat uchun maxsus bo'lmagan mashinalar va ularning detallari	3,5	22,5
76	Elektr aloqasi, ovozni yozish va ovozni eshittirish apparaturalari va uskunolari	3,9	18,1
72	Aniq sohalar uchun maxsus mo'ljallangan mashinalar	8,1	47,4
79	Boshqa transport uskunolari	69,5	105,5
73	Metallarni qayta ishlash mashinalari	-	-
75	Kanselyariya mashinalari va ma'lumotarni avtomatik ravishda qayta ishlash uchun asbob-uskunalar	0,5	-
<b>8</b>	<b>Turli xil tayyor mahsulotlar</b>	<b>7 610,4</b>	<b>136,8</b>
84	Kiyim-kechaklar va ularning anjomlari	4 576,9	93,1
89	Boshqa joyda tasniflanmagan har xil tayyor buyumlar	239,5	3,4 m.
87	Maxsus, ilmiy va nazorat asboblari va apparatlari	1,2	24,2
82	Mebel va uning qismlari, yotarjoy buyumlari matraslar, matraslar uchun tirgaklar, yostiqlar va shunga oxshash tikilgan mebel	2 747,5	4,9 m.
85	Poyabzal	44,7	6,8 m.
83	Yo'l anjomlari, sumkalar va shunga o'xshash konteynerlar	-	-
81	Blokli binolar, suv o'tkazish, kanalizatsiya, isitish va yoritish uskunolari uchun armatura va mahkamlash moslamalari	0,5	8,3
88	Fotografik apparatura, uskuna, ishlatiladigan materiallar va optik buyumlar, soatlar	-	-



2026-yil yanvar-aprel oylarida 48,4 ming tonna meva va sabzavotlar eksporti amalga oshirildi.

### Meva va sabzavotlar eksporti

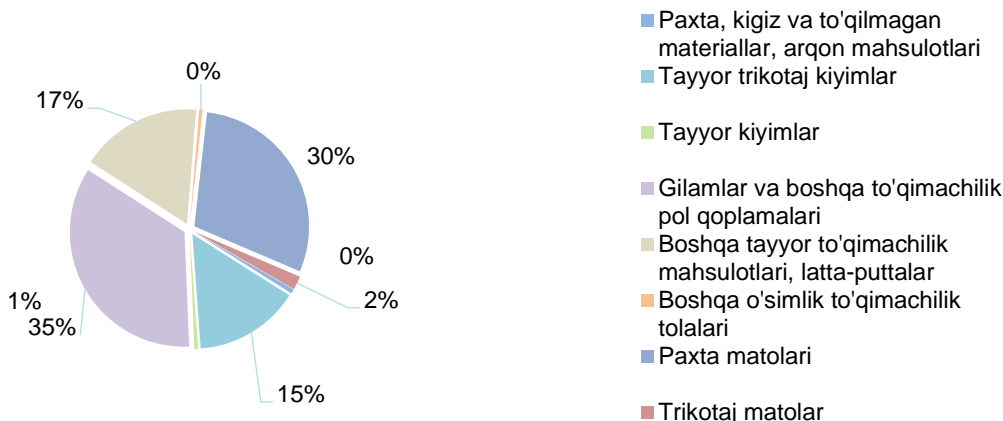
2.3- jadval

	Miqdori, tonnada	Ming AQSH dollari	Hajmiga nisbatan, ulushi % da
<b>Jami</b>	<b>48 353,2</b>	<b>64 578,5</b>	<b>100,0</b>
<b>mevalar va rezavorlar</b>	<b>10 402,9</b>	<b>6 055,7</b>	<b>9,4</b>
quritilgan uzum	4 553,1	2 774,1	4,2
quritilgan olxo'ri	322,6	272,0	0,4
quritilgan olma	1 699,8	546,6	0,8
quritilgan o'rik	168,1	204,0	0,3
uzum	2 322,7	1 283,6	2,0
anor	168,0	99,0	0,2
xurmo	89,4	29,0	0,1
olma	106,3	40,8	0,1
limon	844,8	750,4	1,2
qulupnay	0,1	0,1	0,0
o'rik	128,0	56,1	0,1
gilos	-	-	-
shaftoli	-	-	-
olxo'ri	-	-	-
<b>sabzavotlar</b>	<b>24 215,3</b>	<b>9 492,5</b>	<b>14,6</b>
piyoz	4 786,0	1 105,3	1,7
karam	11 694,1	4 184,9	6,5
pomidor	1 987,5	2 271,6	3,5
quritilgan pomidor	3 076,4	738,3	1,1
sabzi	820,8	254,1	0,4
bodring	138,9	95,5	0,1
turp	655,9	240,5	0,4
qalampir	32,4	41,9	0,1
salat bargi	11,4	7,2	0,0
sholg'om	91,9	29,6	0,0
qovoq	3,6	0,7	0,0
lavlagi	455,9	124,7	0,2
rediska	41,3	19,3	0,0
baqlajon	10,9	6,6	0,0
sarimsoq piyoz	408,3	372,3	0,6
loviya	<b>7 517,8</b>	<b>44 280,9</b>	<b>68,6</b>
qovun-tarvuz	-	-	-
yeryong'oq	<b>462,3</b>	<b>345,7</b>	<b>0,5</b>
no'xat	<b>1 961,4</b>	<b>845,2</b>	<b>1,3</b>
yong'oq	<b>59,1</b>	<b>169,6</b>	<b>0,3</b>
tariq	-	-	-
boshqalar	<b>3 734,4</b>	<b>3 388,9</b>	<b>5,3</b>

2026-yil yanvar-aprel oylarida oziq-ovqat mahsulotlarining asosiy qismi bo'lgan 64,6 mln AQSH dollari qiymatidagi meva-sabzavot eksport qilindi va jami eksportdagi ulushi 41,8 % ni tashkil etdi.

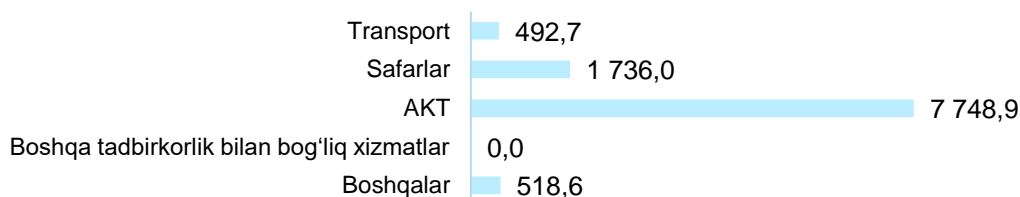


## To'qimachilik mahsulotlari eksporti ulushi



2026-yil yanvar-aprel oylari yakuni bo'yicha 28,9 mln AQSH dollarilik to'qimachilik mahsulotlari eksporti amalga oshirilib, umumiy eksportning 18,7 % ini tashkil etdi va o'tgan yilga nisbatan o'sish sur'ati 184,0 % ni tashkil qildi.

## Xizmatlar eksporti tarkibi (ming AQSH doll.)



Xizmatlar eksporti hajmi 10,5 mln AQSH dollarini yoki jami eksport hajmining 8,6 % ini tashkil etib, 2025- yilning mos davriga nisbatan o'sish sur'ati 77,5 % ni tashkil qildi. Xizmatlar eksporti tarkibining asosiy ulushi safarlar (turizm) (16,5 %), telekommunikatsiya, kompyuter va axborot xizmatlari (73,8 %) hamda transport xizmatlari (4,7 %) hissasiga to'g'ri kelgan.

Shu bilan birga boshqa xizmatlar 4,9 % ni tashkil etib, moliyaviy xizmatlar hissasiga to'g'ri keldi.

## III. XORAZM VILOYATINING IMPORTI

2026-yilning yanvar-aprel oylarida import hajmi 137,6 mln AQSH dollariga yetdi va 2025- yilning mos davriga nisbatan 98,9 % ni tashkil qildi. Import tarkibida eng katta ulush mashinalar va transport asbob-uskunalar (29,7 %), oziq-ovqat mahsulotlari va tirik hayvonlar (32,4%), nooziq-ovqat xomashyo (yoqilg'idan tashqari) (13,8%), sanoat tovarlari (6,6 %) hamda kimyoviy vositalar va shunga o'xshash mahsulotlar (7,3 %) hisobiga to'g'ri keldi.



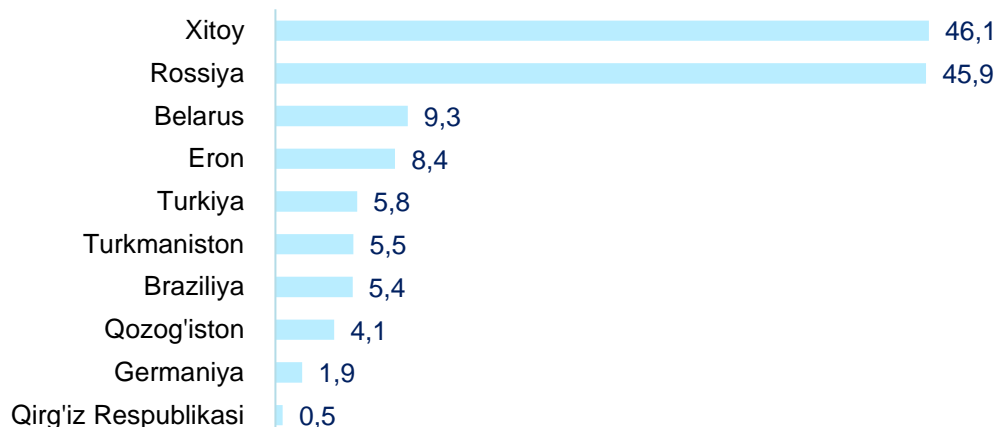
## Xorazm viloyatining importi tarkibi

3.1- jadval

XSST tarkibi	Ming AQSH dollari		O'sish sur'ati, % da		Umumiy hajmga nisbatan. % da	
	2025- y.	2026- y.	2025- y.	2026- y.	2025- y.	2026- y.
<b>Jami import</b>	<b>139 142,0</b>	<b>137 625,2</b>	<b>104,9</b>	<b>98,9</b>	<b>100,0</b>	<b>100,0</b>
Oziq-ovqat mahsulotlari va tirik hayvonlar	44 435,3	44 555,0	92,0	100,3	31,9	32,4
Ichimliklar va tamaki	28,5	73,3	34,2	2,6 m.	0,0	0,1
Nooziq-ovqat xomashyo, yoqilg'idan tashqari	21 782,0	19 045,1	2,4 m.	87,4	15,7	13,8
Mineral yoqilg'i, yog'lash moylari va shunga o'xshash materiallar	1 949,1	8 090,8	96,5	4,1 m.	1,4	5,9
Hayvon va o'simliklar moylari (yog'lari), yog'lar va mumlar	1 184,5	855,7	119,0	72,2	0,9	0,6
Kimyoviy vositalar va shunga o'xshash mahsulotlar	6 607,7	10 042,1	117,1	152,0	4,7	7,3
Sanoat tovarlari	18 212,5	9 031,5	3,2 m.	49,6	13,1	6,6
Mashinalar va transport asbob-uskunolari	41 619,9	40 900,5	72,1	98,3	29,9	29,7
Turli xil tayyor buyumlar	3 322,5	4 981,7	108,9	149,9	2,4	3,6
Xizmatlar		35,0	-	-	-	0,0
Boshqalar	-	14,6	-	-	-	0,0

Tovarlar importi dinamikasi tahliliga ko'ra, 2026- yilning yanvar-aprel oylarida import qilingan tovarlar hajmi o'tgan yilning mos davriga nisbatan 1,5 mln AQSH dollariga kamaydi va 137,6 mln AQSH dollarini tashkil etdi.

## Xorazm viloyatining yirik importyor hamkor davlatlari (mln AQSH dollari)



2026-yil yanvar–aprel oylarida Xorazm viloyati 46 ta davlatdan tovarlar importini amalga oshirdi. Yirik hamkor davlatlardan Xitoy (33,5 %), Rossiya (33,3 %), Belarus (6,8 %), Eron (6,1 %), Turkiya (4,2 %), Turkmaniston (4,0 %) va Braziliyaning (4,0 %) jami importdagi ulushi 91,8 foizni tashkil etdi.



Xorazm viloyatining XSST\* bo'yicha importi tarkibi (2-xonali)

3.2- jadval

XSST kodi	XSST bo'limi nomi	Ming AQSH dollari	O'sish sur'ati % da
<b>0</b>	<b>Oziq-ovqat mahsulotlari va tirik hayvonlar</b>	<b>44 555,0</b>	<b>100,3</b>
04	Donli ekinlar va ulardan tayyorlangan mahsulotlar	2 387,8	4,2 m.
06	Shakar, shakardan tayyorlangan mahsulotlar va asal	29 470,1	77,3
05	Sabzavotlar va mevalar	616,1	89,6
01	Go'sht va go'sht mahsulotlari	532,5	-
07	Kofe, choy, kakao, ziravorlar va ulardan tayyorlangan mahsulotlar	212,2	111,5
02	Sut mahsulotlari va qush tuxumlari	1 978,8	114,4
08	Hayvonlar uchun ozuqalar	9 188,7	3,2 m.
09	Har xil oziq-ovqat mahsulotlari va preparatlar	50,4	26,3 m.
00	Tirik hayvonlar	118,4	44,8
03	Baliq (dengiz sutemizuvchilari bo'lmagan), qisqichbaqasimonlar, mollyuskalar va suvda suzuvchi umurtqasizlar va yarim tayyor mahsulotlar	-	-
<b>1</b>	<b>Ichimliklar va tamaki</b>	<b>73,3</b>	<b>2,6 m.</b>
11	Ichimliklar	73,3	2,6 m.
12	Tamaki va tamaki mahsulotlari	-	-
<b>2</b>	<b>Nooziq-ovqat xomashyo, yoqilg'idan tashqari</b>	<b>13 010,6</b>	<b>86,1</b>
24	Probka va yog'och-taxtalar	16 583,9	82,6
22	Yog'li urug'lar va yog'li mevalar	-	-
27	O'g'itlar uchun xomashyo va mineral xomashyo	183,7	2,3 m.
26	To'qimachilik tolalari va ularning chiqindilari	2 000,0	182,1
28	Metall rudalari va metall parchalari	-	-
25	Qog'oz massasi va makulatura	-	-
29	Hayvonlar va o'simliklardan kelib chiqqan xomashyo materiallari	277,5	52,5
23	Tabiiy kauchuk	-	-
21	Terilar, teri xomashyosi va mo'yna, ishlov berilmagan	-	-
<b>3</b>	<b>Mineral yoqilg'i, yog'lash moylari va shunga o'xshash materiallar</b>	<b>8 090,8</b>	<b>4,4 m.</b>
33	Neft va neft mahsulotlari va shunga o'xshash materiallar	4 726,3	2,9 m.
	Benzin (avtomobillar uchun)	-	-
35	Elektr toki	-	-
34	Tabiiy yoki sun'iy gaz	3 364,5	31,3 m.
32	Ko'mir, koks va briketlar	-	-
<b>4</b>	<b>Hayvon va o'simliklar moylari (yog'lari), yog'lar va mumlar</b>	<b>855,7</b>	<b>72,2</b>
42	O'simlik moylari va yog'lari (xom, tozalangan yoki fraksiyalangan)	855,7	72,2
43	Hayvonlar va o'simliklar moylari va yog'lari, qayta ishlangan; hayvonlar va o'simliklardan kelib chiqqan mumlar	-	-
41	Hayvonlarning yog'lari	-	-
<b>5</b>	<b>Kimyoviy vositalar va shunga o'xshash mahsulotlar</b>	<b>10 042,1</b>	<b>152,0</b>
54	Tibbiyot va farmatsevtika mahsulotlari	307,2	78,5
57	Birlamchi shakldagi plastmassalar	4 624,5	123,5
59	Boshqa joyda tasniflanmagan kimyoviy materiallar va mahsulotlar	1 065,6	2,7 m.
55	Efir moylari, rezinoidlar va attorlik moddalari; hojatxona preparatlari, polirovkalash va yuvish vositalari	300,4	94,9
51	Organik kimyo moddalari	392,6	65,1
52	Noorganik kimyo moddalari	1 185,5	4,1 m.
53	Bo'yaydigan va terini oshlovchi moddalar va bo'yoqlar	447,2	77,6
58	Birlamchi shaklda bo'lmagan plastmassalar	195,8	139,4
56	O'g'itlar	1 523,3	10,0 m.
<b>6</b>	<b>Sanoat tovarlari</b>	<b>9 031,5</b>	<b>49,6</b>
67	Cho'yan va po'lat	2 177,8	109,1
69	Metallardan tayyorlangan buyumlar, boshqa joyda tasniflanmagan	1 154,6	10,2
65	To'qimachilik yigirilgan ipi, matolar, tayyor buyumlar va shunga o'xshash mahsulotlar	2 613,0	143,3
62	Rezina buyumlari	364,3	69,4
64	Qog'oz, karton va qog'oz massasi, qog'oz yoki kartondan tayyorlangan buyumlar	680,5	61,8
63	Probka va daraxtdan tayyorlangan buyumlar (mebeldan tashqari)	1 150,9	126,8
66	Noruda qazilmalardan olingan mahsulotlar	878,3	154,7



XSST kodi	XSST bo‘limi nomi	Ming AQSH dollari	O‘sish sur‘ati % da
68	Rangli metallar	12,1	182,2
61	Teri, teridan tayyorlangan buyumlar, mo‘yna	-	-
<b>7</b>	<b>Mashinalar va transport asbob-uskunolari</b>	<b>40 900,5</b>	<b>98,3</b>
72	Aniq sohalar uchun maxsus mo‘ljallangan mashinalar	10 628,9	46,5
78	Avtomobillar (havo yostiqlaridagi transport vositalari ham) shu jumladan: ehtiyot qismlar	6 869,8	189,8
74	Sanoat uchun maxsus bo‘lmagan mashinalar va ularning detallari	6 734,1	126,3
77	Elektr mashinalari, apparatlari va jihozlari va ularning elektr qismlari	13 154,8	2,1 m.
76	Elektr aloqasi, ovozni yozish va ovozni eshittirish apparaturalari va uskunolari	1 441,9	169,5
71	Energija generatori mashinalari va asbob-uskunalar	1 486,3	96,9
79	Boshqa transport uskunolari	195,8	36,7
75	Kanselyariya mashinalari va ma‘lumotarni avtomatik ravishda qayta ishlash uchun asbob-uskunalar	295,2	199,7
73	Metallarni qayta ishlash mashinalari	93,8	21,1
<b>8</b>	<b>Turli xil tayyor mahsulotlar</b>	<b>4 981,7</b>	<b>149,9</b>
89	Boshqa joyda tasniflanmagan har xil tayyor buyumlar	473,9	2,4 m.
87	Maxsus, ilmiy va nazorat asboblari va apparatlari	2 125,4	2,5 m.
82	Mebel va uning qismlari, yotarjoy buyumlari matraslar, matraslar uchun tirgaklar, yostiqlar va shunga oxshash tikilgan mebel	552,3	2,8 m.
81	Blokli binolar, suv o‘tkazish, kanalizatsiya, isitish va yoritish uskunolari uchun armatura va mahkamlash moslamalari	1 639,2	90,0
84	Kiyim-kechaklar va ularning anjomlari	105,3	65,1
85	Poyabzal	57,4	75,6
83	Yo‘l anjomlari, sumkalar va shunga o‘xshash konteynerlar	18,1	2,8 m.
88	Fotografik apparatura, uskuna, ishlatiladigan materiallar va optik buyumlar, soatlar	10,0	64,3

#### IV. METAMA'LUMOTLAR

\*Tovarlar tashqi savdosi statistika ko‘rsatkichlarini shakllantirishda Tashqi iqtisodiy faoliyat tovar nomenklaturasi (TIF TN) bilan birgalikda, BMTning Xalqaro standartlashgan savdo tasniflagichi (XSST) ishlatiladi. Bu o‘z navbatida tahliliy maqsadlarda eksport va import qilinadigan tovarlarni 10 ta katta qismga guruhlash uchun imkon beradi. Tovarlarini XSST bo‘yicha kodlashtirish, TIF TN va XSST o‘rtasida o‘tish kalitlari yordamida amalga oshiriladi.

Tashqi savdo statistikasi, tovarlar va xizmatlar tashqi savdosi asosida shakllantiriladi: tovarlar tashqi savdosi statistikasini shakllantirishda dastlabki ma‘lumotlar bo‘lib, Bojxona qo‘mitasining bojxona yuk deklaratsiyasining ma‘lumotlari hamda Milliy statistika qo‘mitasining rezedentdan norezedentga o‘tuvchi, davlat chegarasini kesib o‘tmaydigan va bojxona deklaratsiyasida hisobga olinmaydigan tovarlarni statistik kuzatuvlari hisoblanadi; tashqi savdo xizmatlar statistikasini shakllantirish statistika kuzatuvlari asosida amalga oshiriladi.

<b>Chop etishga masul:</b> Xizmatlar va savdo sohasi statistikasi bo‘limi	<b>Bo‘lim boshlig‘i:</b> M.Egamov Tel: (9090)	<b>Ijrochi:</b> R.Buxarbayev Tel: (9040) e-pochta: <a href="mailto:savdo@xorazmstat.uz">savdo@xorazmstat.uz</a>	<b>Manzil:</b> 220100, Urganch sh., Al-Xorazmiy ko‘chasi, 93
--	--	--	--