

Xorazm viloyatida sanoat ishlab chiqarishi

2026-yil yanvar-mart oylari uchun

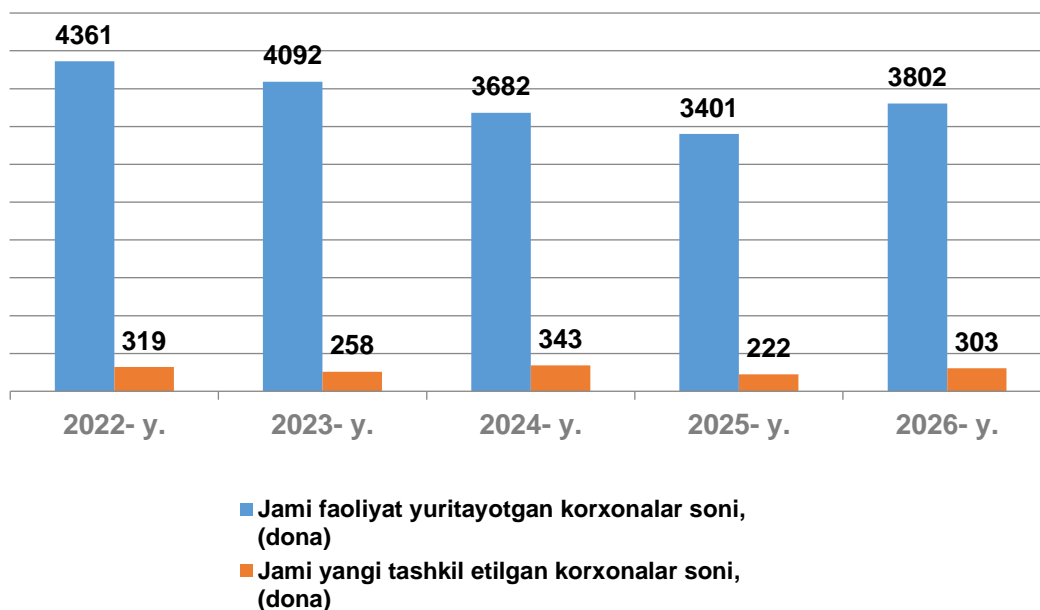
- I. Xorazm viloyatida faoliyat ko'rsatayotgan va yangi tashkil etilgan sanoat korxonalarini soni
- II. Xorazm viloyatida sanoatining asosiy ko'rsatkichlari hududlar kesimida
- III. Yirik sanoat korxonalarini tomonidan ayrim turdagi sanoat mahsulotlarini ishlab chiqarish
- IV. Kichik biznes va tadbirkorlik subyektlari tomonidan sanoat mahsulotlari ishlab chiqarish hajmi
- V. Sanoat ishlab chiqarishi bo'yicha uslubiy tushuntirishlar va metama'lumotlar

I. Xorazm viloyatida faoliyat ko'rsatayotgan va yangi tashkil etilgan sanoat korxonalarini soni

2026-yilning 1- aprel holatiga ko'ra, viloyatda 3 802 ta sanoat korxonasi faoliyat yuritib kelmoqda, shundan 690 tasi (faoliyat ko'rsatayotgan korxonalar umumiy sonining 18,1 %) Urganch shahriga, 455 tasi (12,0 %) Urganch tumaniga, 422 tasi (11,1 %) Xonqa tumaniga, 343 tasi (9,0 %) Qo'shko'pir tumaniga va 266 tasi (7,0 %) Shovot tumaniga to'g'ri keladi.

Viloyatda 2026-yilning yanvar-mart oylarida 303 ta yangi sanoat korxonalarini tashkil qilingan bo'lib, shularning 46 tasi Urganch tumaniga, 36 tasi Urganch shahriga, 30 tasi Xonqa tumaniga, 30 tasi Shovot tumaniga to'g'ri keladi.

Korxonalar soni
1-aprel holatiga ko'ra



II. Xorazm viloyati sanoatining asosiy ko'rsatkichlari hududlar kesimida

Dastlabki ma'lumotlar bo'yicha, 2026-yilning yanvar-mart oylarida viloyat korxonalari tomonidan 8 229,4 mlrd so'mlik sanoat mahsulotlari ishlab chiqarilgan bo'lib, 2025-yilning yanvar-mart oylariga nisbatan sanoat ishlab chiqarishining fizik hajmi indeksi 108,1 % ni tashkil etdi.

| | Hajmi, mlrd so'm | Fizik hajm indeksi, % da |
|------------------------|---------------------|-----------------------------|
| Xorazm viloyati | 8 229,4 | 108,1 |
| Urganch shahri | 1 264,6 | 109,2 |
| Xiva shahri | 120,4 | 110,2 |
| <i>tumanlar:</i> | | |
| Bog'ot tumani | 151,9 | 108,5 |
| Gurlan tumani | 167,4 | 112,7 |
| Qo'shko'pir tumani | 300,4 | 113,4 |
| Urganch tumani | 540,2 | 112,6 |
| Hazorasp tumani | 260,0 | 109,2 |
| Tuproqqal'a tumani | 2 969,6 | 96,6 |
| Xonqa tumani | 470,9 | 109,4 |
| Xiva tumani | 191,9 | 106,2 |
| Shovot tumani | 334,5 | 105,2 |
| Yangiariq tumani | 293,5 | 106,8 |
| Yangibozor tumani | 261,7 | 110,6 |

Mavzuga doir ko'rsatkichlar:

[Sanoat ishlab chiqarish hajmlari \(oylik\)](#)

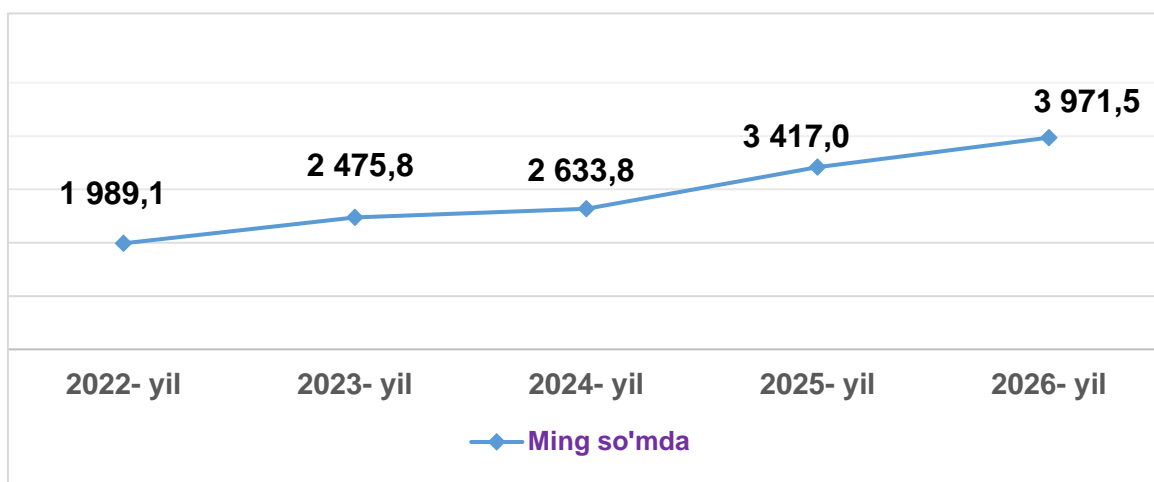
[Sanoat ishlab chiqarish hajmlari \(yillik\)](#)

Aholi jon boshiga to'g'ri keladigan sanoat mahsulotlari ishlab chiqarish

Aholi jon boshiga sanoat mahsulotlari ishlab chiqarishning taqsimlanishi yirik sanoat korxonalari joylashganligi hisobiga Tuproqqal'a tumanida (47 936,5 ming so'm), Urganch shahrida (8 012,7 ming so'm) o'rtacha viloyat ko'rsatkichidan (3 971,5 ming so'm) sezilarli darajada yuqori bo'lgan.

Shuningdek, viloyatda aholi jon boshiga sanoat mahsulotlari ishlab chiqarishning o'sish sur'ati 106,2 % ni tashkil etgan bo'lsa, viloyat ko'rsatkichidan ancha yuqori natija Qo'shko'pir tumanida (111,5 %), Gurlan tumanida (110,8 %), Urganch tumanida (109,9 %), Yangibozor tumanida (108,9 %) va Xiva shahrida (108,5 %) qayd etilmoqda.

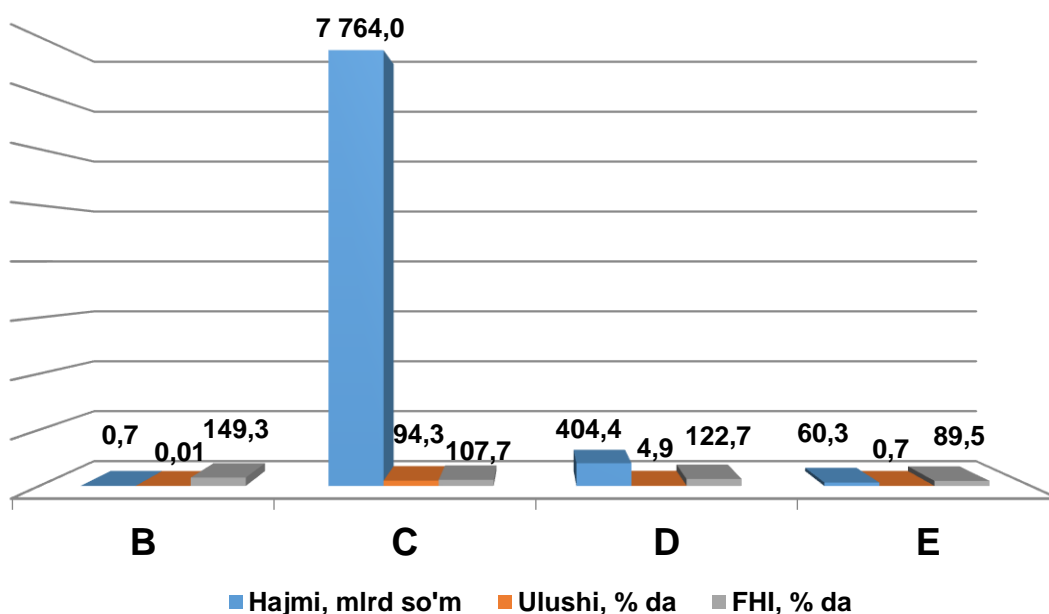
Aholi jon boshiga sanoat mahsulotlari ishlab chiqarish hajmi yanvar-mart oylarida



Sanoat ishlab chiqarishining asosiy tarmoqlari

2026-yilning yanvar-mart oylarida sanoat ishlab chiqarishi tarkibida eng katta ulush ishlab chiqaradigan sanoat hissasiga to'g'ri kelib, 7 764,0 mlrd so'mni, jami sanoat ishlab chiqarishidagi ulushi 94,3 % ni tashkil etgani holda, tog'-kon sanoati va ochiq konlarni ishlashda 0,7 mlrd so'm (0,01 %), elektr, gaz, bug' bilan ta'minlash va havoni konditsiyalashda 404,4 mlrd so'm (4,9 %) hamda suv bilan ta'minlash, kanalizatsiya tizimi, chiqindilarni yig'ish va utilizatsiya qilishda 60,3 mlrd so'm (0,7 %) ni tashkil etdi.

Sanoatning asosiy seksiyalari bo'yicha ishlab chiqarish hajmi, jami sanoat ishlab chiqarish hajmidagi ulushi, fizik hajm indeksi 2026-yilning yanvar-mart oylarida





III. Yirik sanoat korxonalarini tomonidan ayrim turdagi sanoat mahsulotlarini ishlab chiqarish

2026-yilning yanvar-mart oylarida viloyatda 37 418,2 tonna paxta tolasi (2025-yilning yanvar-mart oylariga nisbatan 46,7 % ga oshgan), 1 731,3 tonna o'simlik yog'i (22,1 % ga oshgan), 6 795,6 tonna yumshoq bug'doy va spelta uni (53,2 % ga oshgan), hamda 21 503 dona yengil avtomobil (maxsus yengil avtomobillardan tashqari) (4,0 % ga kamaygan) ishlab chiqarilgan.

| Sanoat mahsulotlari | 2024-yil yanvar-mart* | 2025-yil yanvar-mart* | 2026-yil yanvar-mart |
|--|-----------------------|-----------------------|----------------------|
| Yengil avtomobillar (maxsus yengil avtomobillardan tashqari), dona | 18 996 | 22 409 | 21 503 |
| Maxsus yengil avtomobillar, dona | 6 144 | 7 204 | 11 093 |
| Paxta tolasi, t | 32 159,7 | 28 215,4 | 37 418,2 |
| Shakar, t | 23 880,2 | 40 914,2 | - |
| O'simlik yog'i, t | 1 234,5 | 1 417,9 | 1 731,3 |
| Yumshoq bug'doy va spelta uni, t | 11 904,9 | 4 436,5 | 6 795,6 |
| Paxta chigiti, t | 49 679,9 | 45 520,0 | 57 345,1 |
| Paxtadan yigirilgan ip, t | 8 403,8 | 14 199,4 | 45 453,5 |

**2024-2025-yillarning yanvar-mart oylari uchun ishlab chiqarish hajmlari korxonalar tomonidan yillik balansga muvofiq aniqlik kiritilgan ma'lumotlar asosida shakllantirilgan*

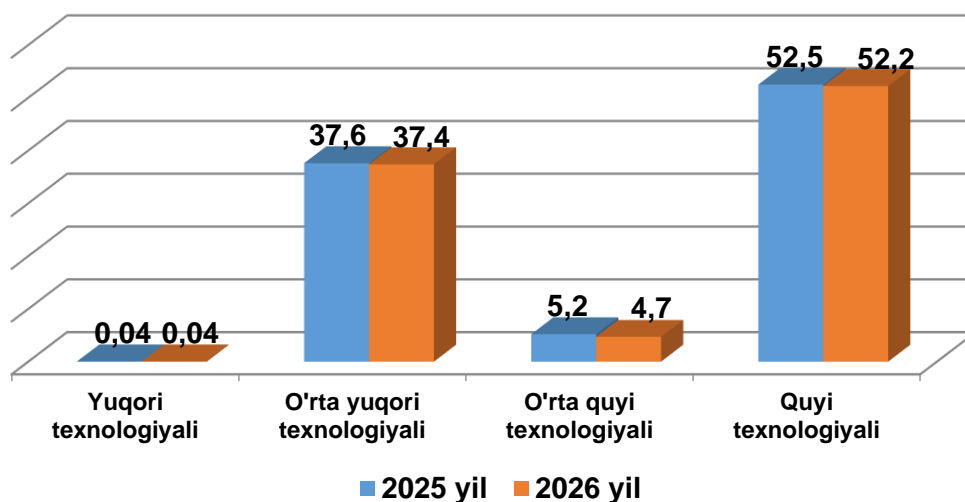
Mavzuga doir ko'rsatkichlar:
[Sanoat ishlab chiqarish hajmlar \(yillik\)](#)

Ishlab chiqaradigan sanoat tarkibiga kiruvchi ayrim iqtisodiy faoliyat turlarining sanoat ishlab chiqarish hajmlari

Ishlab chiqaradigan sanoat tarkibida oziq-ovqat, ichimliklar va tamaki mahsulotlarini ishlab chiqarishning ulushi – 17,7 % (2025-yilning yanvar-mart oylariga nisbatan fizik hajm indeksi 87,8 %), kimyo mahsulotlari, rezina va plastmassa buyumlarini ishlab chiqarishning ulushi – 0,6 % (2025-yilning yanvar oyiga nisbatan fizik hajm indeksi 122,4 %) ni tashkil etdi.

Ishlab chiqaradigan sanoatning texnologik tarkibi va ulushi

O'tgan yilning mos davri bilan solishtirganda, ishlab chiqaradigan sanoat tarkibida yuqori texnologiyali tarmoqning ulushi 0,04 % ni (2025-yilning yanvar-mart oylarida 0,04 %), o'rta-yuqori texnologiyali – 37,4 % (37,6 %), o'rta-quyi texnologiyali – 4,7 % (5,2 %), quyi texnologiyali 52,2 % (52,5 %) ni tashkil etgan.

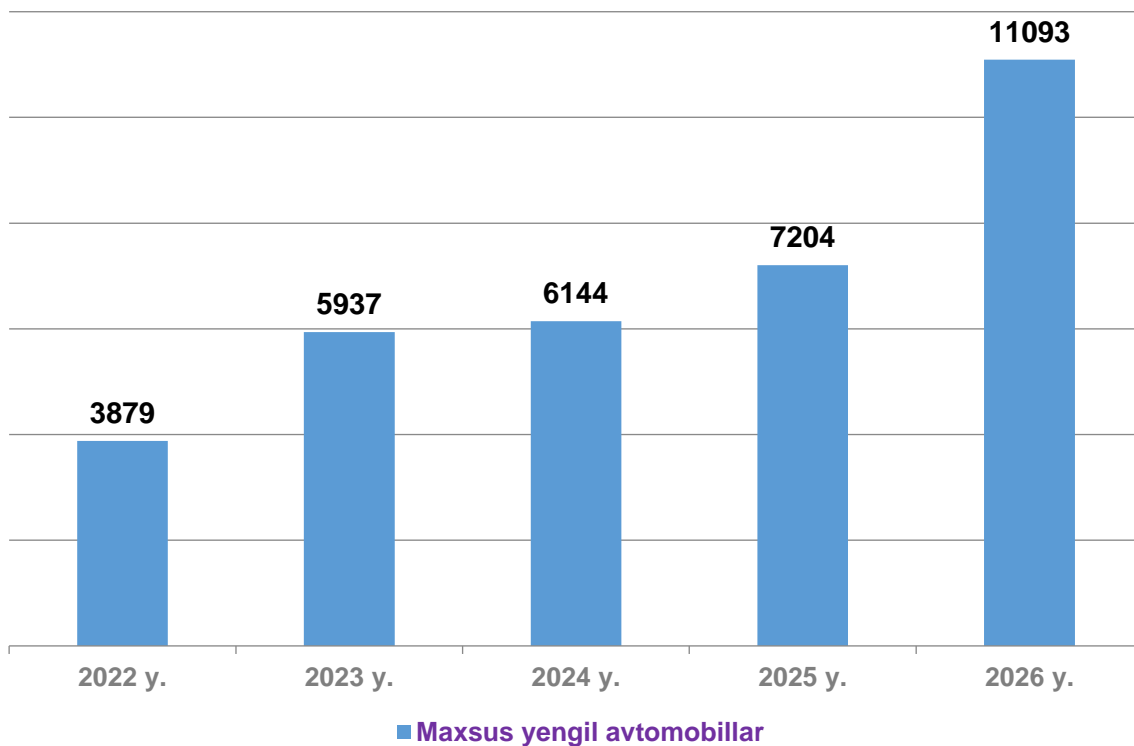
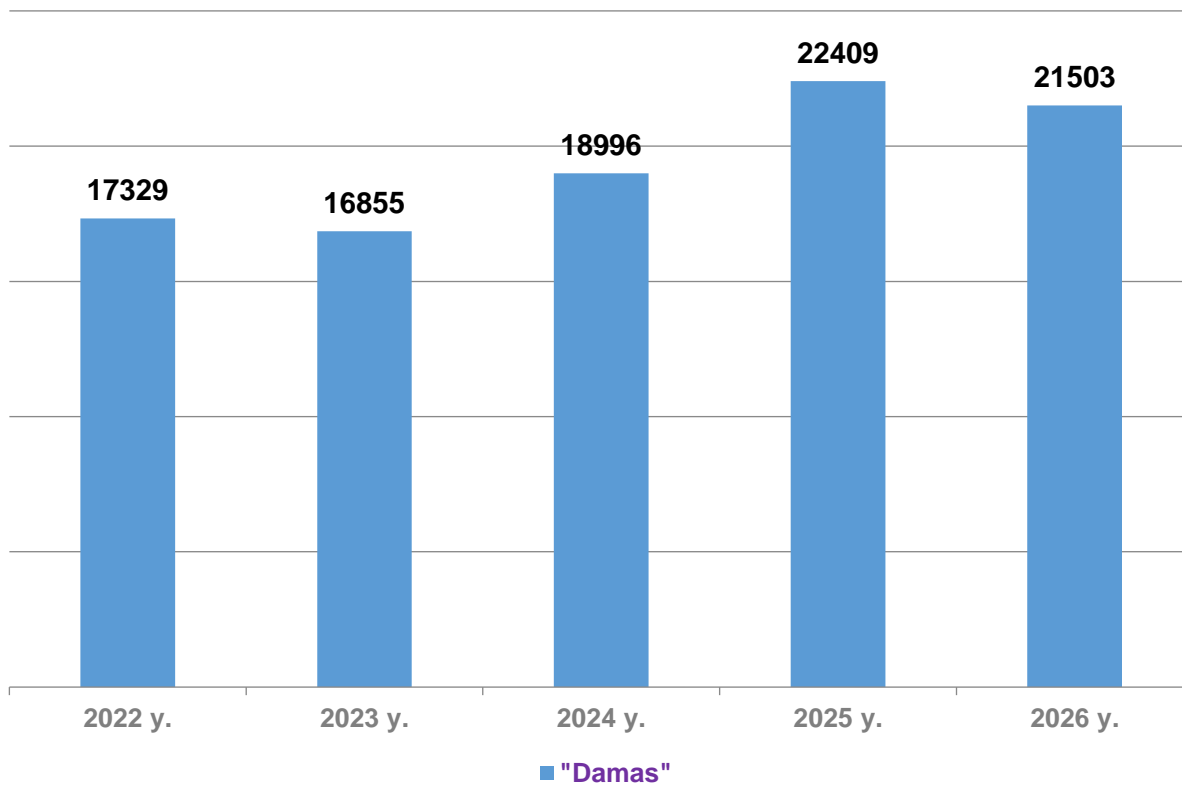


Xorazm viloyatida yirik korxonalar tomonidan yengil avtomobillar ishlab chiqarish yanvar-mart oylarida

Avtomobil ishlab chiqarish sanoatida 2026-yilning yanvar-mart oylarida 21 503 dona " Damas " (o'tgan yilning mos davriga nisbatan 4,0 % ga kamaygan), 11 093 dona maxsus yengil avtomobillari (o'tgan yilning mos davriga nisbatan 54,0 % ga oshgan) ishlab chiqarildi.



Xorazm viloyatida yirik korxonalar tomonidan
ishlab chiqarilgan yengil va maxsus yengil avtomobillar, donada
yanvar-mart oylarida





Elektr, gaz, bug' bilan ta'minlash va havoni konditsiyalash sohasida sanoat korxonalarini tomonidan sanoat mahsulotlarini ishlab chiqarish hajmi

2026-yilning yanvar-mart oyida o'tgan yilning mos davriga nisbatan elektrenergiya ishlab chiqarish 73,6 % ni, issiqlik energiyasi ishlab chiqarish esa 112,5 % ni tashkil etdi.

| Sanoat mahsulotlari | 2024-yil yanvar-mart* | 2025-yil yanvar-mart* | 2026-yil yanvar-mart |
|--|-----------------------|-----------------------|----------------------|
| Jami ishlab chiqarilgan elektrenergiya, mln.kvt.s | 313,9 | 351,7 | 262,3 |
| <i>shundan:</i> | | | |
| <i>yirik korxonalar tomonidan (hisobot ma'lumotlariga asosan)</i> | 313,9 | 351,7 | 262,3 |
| <i>kichik tadbirkorlik subyektlari tomonidan (kuzatuv ma'lumotlariga asosan)</i> | 0 | 0 | 0 |
| Issiqlik energiyasi, ming gkal | 52,0 | 69,2 | 77,9 |

Suv bilan ta'minlash, kanalizatsiya tizimi, chiqindilarni yig'ish va utilizatsiya qilish korxonalarini tomonidan sanoat mahsulotlarini ishlab chiqarish hajmi

2025 -yilning mos davriga nisbatan tabiiy suv, suvga ishlov berish va suv bilan ta'minlash bo'yicha xizmatlar 2,0 % ga ko'payganligi, oqova suvlarni yo'qotish, transportirovka qilish va ishlov berish bo'yicha xizmatlar 50,6 % ga kamayganligi, xavfsiz chiqindilarni yig'ish bo'yicha xizmatlar 18,3 % ga oshganligi kuzatildi.

| Sanoat mahsulotlari | 2024-yil yanvar-mart* | 2025-yil yanvar-mart* | 2026-yil yanvar-mart |
|---|-----------------------|-----------------------|----------------------|
| Oqova suvlarni yo'qotish, transportirovka qilish va ishlov berish bo'yicha xizmatlar, ming so'm | 2 602 609,0 | 2 869 450,0 | 1 416 229,0 |
| Tabiiy suv;suvga ishlov berish va suv bilan ta'minlash | 35 337 917,0 | 45 917 061,0 | 46 821 164,0 |

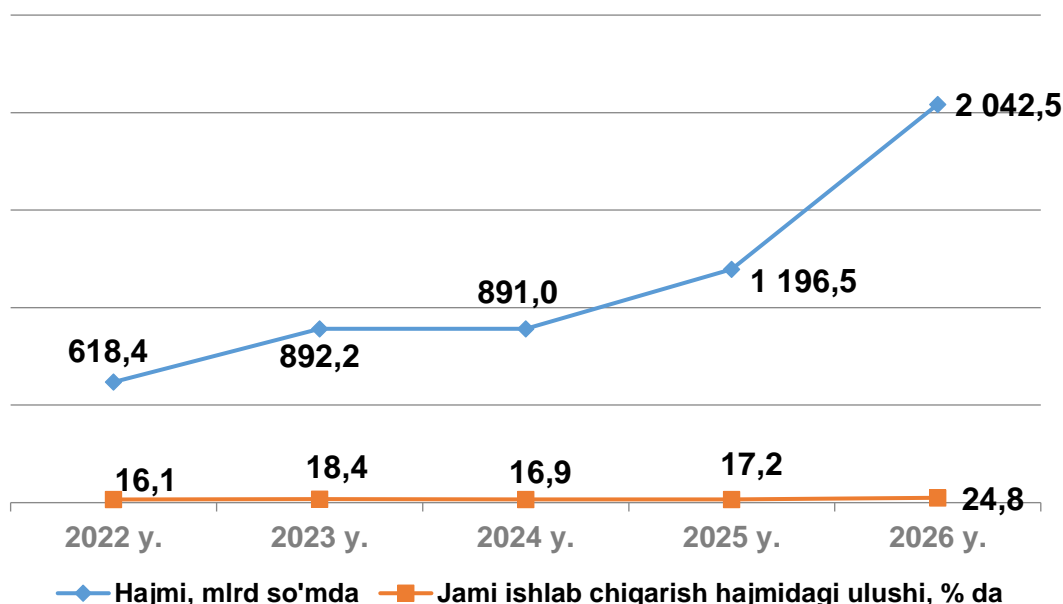
bo'yicha
xizmatlar, ming so'm

| | | | |
|---|-------------|--------------|--------------|
| Xavfsiz chiqindilarni yig'ish bo'yicha xizmatlar, ming so'm | 6 895 215,0 | 16 711 565,0 | 19 763 049,0 |
|---|-------------|--------------|--------------|

**2024-2025-yillarning yanvar-mart oylari uchun ishlab chiqarish hajmlari korxonalar tomonidan yillik balansga muvofiq aniqlik kiritilgan ma'lumotlar asosida shakllantirilgan*

IV. Kichik biznes va tadbirkorlik subyektlari tomonidan sanoat mahsulotlari ishlab chiqarish hajmi

Hisobot davrida kichik tadbirkorlik subyektlari tomonidan 2 042,5 mlrd so'mlik sanoat mahsuloti ishlab chiqarilib, uning umumiy ishlab chiqarish hajmidagi ulushi 24,8 % ni tashkil etdi. 2025-yilning yanvar-mart oylarida kichik biznes subyektlarining umumiy ishlab chiqarishdagi ulushi 17,2 % ni tashkil etgan.



V. Sanoat ishlab chiqarishi bo'yicha uslubiy tushuntirishlar va metama'lumotlar

Sanoat bu – xomashyoni qayta ishlash, yer osti boyliklarini o'zlashtirish, ishlab chiqarish vositalari va xalq iste'moli mollarini yaratishni qamrab oluvchi ishlab chiqarish tarmog'i.

Sanoat ishlab chiqarishi hajmi bo'yicha hisoblash metodikasi (qisqacha)

Sanoat ishlab chiqarishi hajmi to'g'risidagi ma'lumotlarni mahsulot turlari bo'yicha shakllantirish Xorazm viloyati iqtisodiy faoliyat turlari bo'yicha mahsulotlarning (tovarlar, ishlar, xizmatlarning) statistik tasniflagichi (O'zDSt 2914:2014) kodlaridan foydalangan holda amalga oshiriladi. Bularga tog'-kon sanoati va ochiq konlarni ishlash, ishlab chiqaradigan sanoat, elektr energiyasi, gaz, bug' va konditsiyalangan havo, suv bilan ta'minlash, kanalizatsiya, chiqindilarni yig'ish va qayta foydalanish bo'yicha xizmatlar (B, C, D, E seksiyalari) kiradi. Sanoat bo'yicha statistika ma'lumotlari quyidagilar asosida shakllantiriladi: a) sanoat mahsulotlari ishlab



chiqaruvchi yuridik shaxslarning statistika hisobotlari (oylik, yillik) ma'lumotlari asosida; b) kichik korxonalar, mikrofirmalarning choraklik tanlanma kuzatuvlari natijalari asosida; d) ishlab chiqarish faoliyati bilan shug'ullanuvchi yakka tartibdagi tadbirkorlik subyektlarining choraklik tanlanma statistika kuzatuv ma'lumotlari; e) uy xo'jaliklari kuzatuv materiallari.

Sanoat ishlab chiqarishining fizik hajmi indeksi ishlab chiqarilgan mahsulotlar (ishlar, xizmatlar) hajmining taqqoslanadigan davrlardagi o'zgarishini tavsiflovchi nisbiy ko'rsatkichdir.

Sanoat ishlab chiqarishining fizik hajmi indeksi bo'yicha ta'rif

Fizik hajm indeksini hisoblash deflyatorlash usuli orqali amalga oshiriladi. Hisoblash mahsulot (ish, xizmatlar) ishlab chiqarishning qiymat ko'rinishdagi dinamikasi to'g'risidagi ma'lumotlarga asoslanib, keyinchalik alohida indekslar iqtisodiy faoliyat turlari bo'yicha yiriklashtirilgan indekslarga bosqichma-bosqich agregatsiyalanadi. Sanoat mahsulotlari ishlab chiqarish fizik hajm indeksini deflyatorlash usuli bilan hisoblashning afzalliklari: bu usul indeksga turli xil tovarlar guruhlariga kirishga imkon beradi; statistik tanlab olingan narxlardan tegishli tovarlar guruhining vakili sifatida foydalanish mumkin; deflyatorlash usuli ishlab chiqarilayotgan mahsulotdagi sifatli o'zgarishlarni hisobga olishga imkon beradi. Sanoat ishlab chiqarishi fizik hajmining yig'ma indeksi, bazis yilning qo'shilgan qiymat tuzilmasiga qayta hisoblangan seksiyalar bo'yicha indeks ko'rsatkichlarini agregatsiyalash orqali aniqlanadi.

Sanoat ishlab chiqarishining tarkibi asosiy 4 ta **B, C, D, E** seksiyalaridan tashkil topgan bo'lib quyidagilardan iborat:

B - Tog'-kon sanoati va ochiq konlarni ishlash

C - Ishlab chiqarish sanoati

D - Elektr gaz bug' bilan ta'minlash va havoni konditsiyalash

E - Suv bilan ta'minlash, kanalizatsiya tizimi, chiqindilarni yig'ish va utilitatsiya qilish

Metama'lumot uchun havola:

<https://lib.stat.uz/uz/features/sanoat/679-sanoat-ishlab-chiqarishining-umumiy-hajmi-qiymatini-baholash-bo-yicha-uslubiy-nizom-ni-tasdiqlash-to-g-risida>

<https://lib.stat.uz/uz/features/sanoat/477-erbfqheheh5446456>

Tayyorlash uchun mas'ul:

Sanoat va energetika
statistikasi bo'limi

Ijrochi:

U. Tadjimuratov
62 227-77-88 (9010)

Manzil:

