



XORAZM VILOYATIDAGI KORXONA VA TASHKILOTLAR DEMOGRAFIYASI BO'YICHA MA'LUMOT

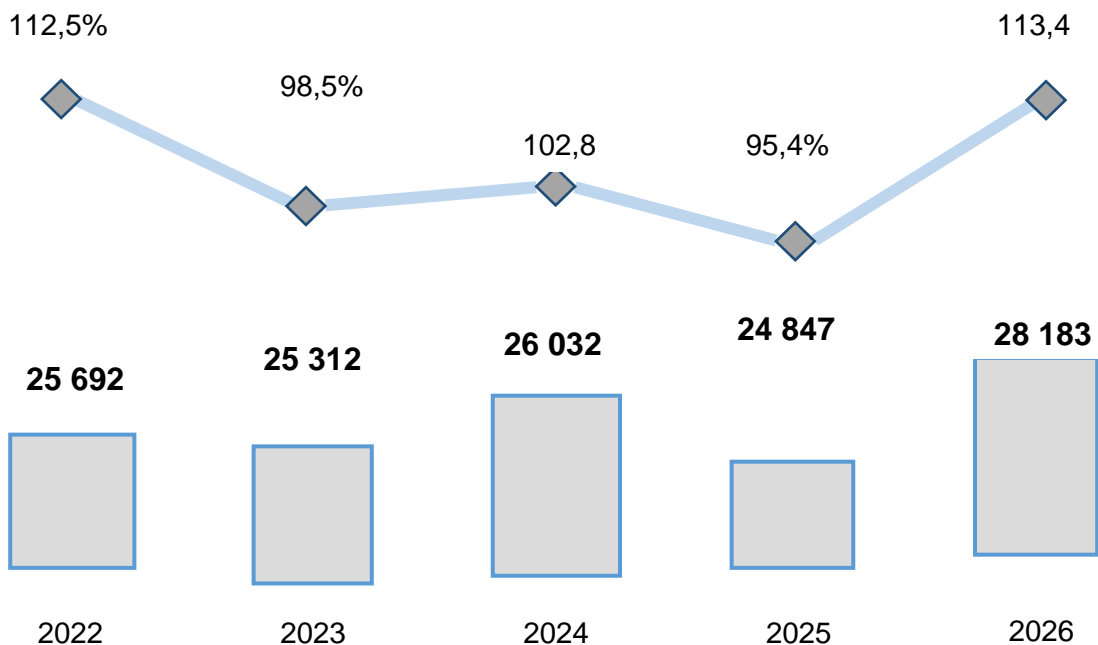
(fermer va dehqon xo'jaliklaridan tashqari)

2026-yil 1- aprel holatiga ko'ra

- I. Korxonalar va tashkilotlarning soni
- II. Tadbirkorlik subyektlarining tashkiliy-huquqiy shakli bo'yicha ma'lumotlar
- III. Chet el investitsiyasi ishtirokidagi korxonalar va tashkilotlar to'g'risida ma'lumotlar
- IV. Korxonalar va tashkilotlar demografiyasiga oid metama'lumotlar va tushunchalar

I. Korxonalar va tashkilotlarning soni

2026- yil 1- aprel holatiga ko'ra, viloyatda faoliyat ko'rsatayotgan korxonalar va tashkilotlar soni (dehqon va fermer xo'jaliklari bundan mustasno) 28 183 tani tashkil etadi, shundan 24 669 tasi yoki 87,5 foizi kichik korxonalar va mikrofirmalardir. 2025-yilning shu davriga nisbatan o'sish sur'ati 113,4 foizni, jumladan, kichik biznes va mikrofirmalarda – 114,1 foizni tashkil etdi.



Faoliyat ko'rsatayotgan korxonalar va tashkilotlar soni (birlikda)



Soni



O'sish sur'ati



	Korxonalar va tashkilotlar	shundan:	
		Tadbirkorlik subyektlari	shundan:
			Kichik biznes subyektlari
2026	28 183	24 669	23 351
2025	24 847	21 618	21 464
2024	26 032	22 889	22 764
2023	25 312	22 243	22 114
2022	25 692	22 594	22 464

Tumanlar bo'yicha eng ko'p faol korxonalar va tashkilotlar Urganch shahrida – 19,7 foiz, Urganch – 11,1 foiz, Xonqa – 8,0 foiz va Qo'shko'pir tumanlarida – 7,5 foiz faoliyat ko'rsatmoqda.

Tadbirkorlik subyektlarining faoliyat ko'rsatayotgan korxonalar va tashkilotlar umumiy sonidagi salmoqli ulushi Xiva shahri – 91,3 foiz, Yangiariq – 90,5 foiz, Urganch – 89,5 foiz hamda Xonqa – 89,1 foiz tumanlarga to'g'ri keldi.

	Korxonalar va tashkilotlar	shundan:	
		Tadbirkorlik subyektlari	shundan:
			Kichik biznes subyektlari
Bog'ot	1 857	1 617	1 566
Gurlan	1 708	1 471	1 419
Qo'shko'pir	2 129	1 864	1 806
Urganch	3 128	2 800	2 577
Hazorasp	1 845	1 591	1 509
Tuproqqal'a	801	675	631
Xonqa	2 266	2 020	1 917
Xiva	1 759	1 547	1 501
Shovot	1 803	1 533	1 477
Yangiariq	2 044	1 850	1 794
Yangibozor	1 295	1 114	1 084
Urganch sh.	5 574	4 784	4 358
Xiva sh.	1 974	1 803	1 712

Mavzuga doir ko'rsatkichlar:

[Faoliyat ko'rsatayotgan korxonalar va tashkilotlar soni \(oylik\)](#)

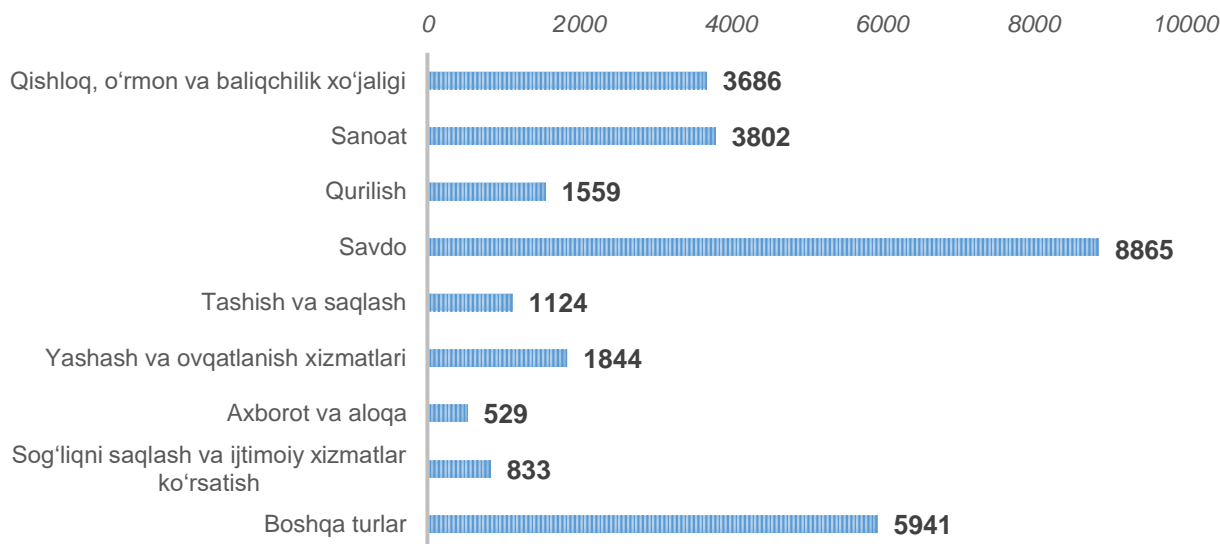
[Faoliyat ko'rsatayotgan tadbirkorlik subyektlari soni \(oylik\)](#)

[Faoliyat ko'rsatayotgan kichik tadbirkorlik subyektlari soni \(oylik\)](#)



Korxonalar va tashkilotlarning iqtisodiy faoliyat turlari bo'yicha ma'lumotlar

Iqtisodiy faoliyat turlari bo'yicha faoliyat yuritayotgan korxonalar va tashkilotlarning (tadbirkorlik subyektlari va kichik biznes subyektlarining) eng ko'p qismi savdo tarmog'ida qolmoqda, ularning ulushi 2026- yil 1- aprel holatiga 31,4 foizni (35,9 foiz va 35,8 foiz) tashkil etdi.



Korxonalar va tashkilotlar

Ikkinchi o'rinda "Sanoat" 13,5% (15,2% va 15,6%), uchinchi o'rinda "Qishloq, o'rmon va baliq xo'jaligi" 13,1% (14,8% va 15,6%).

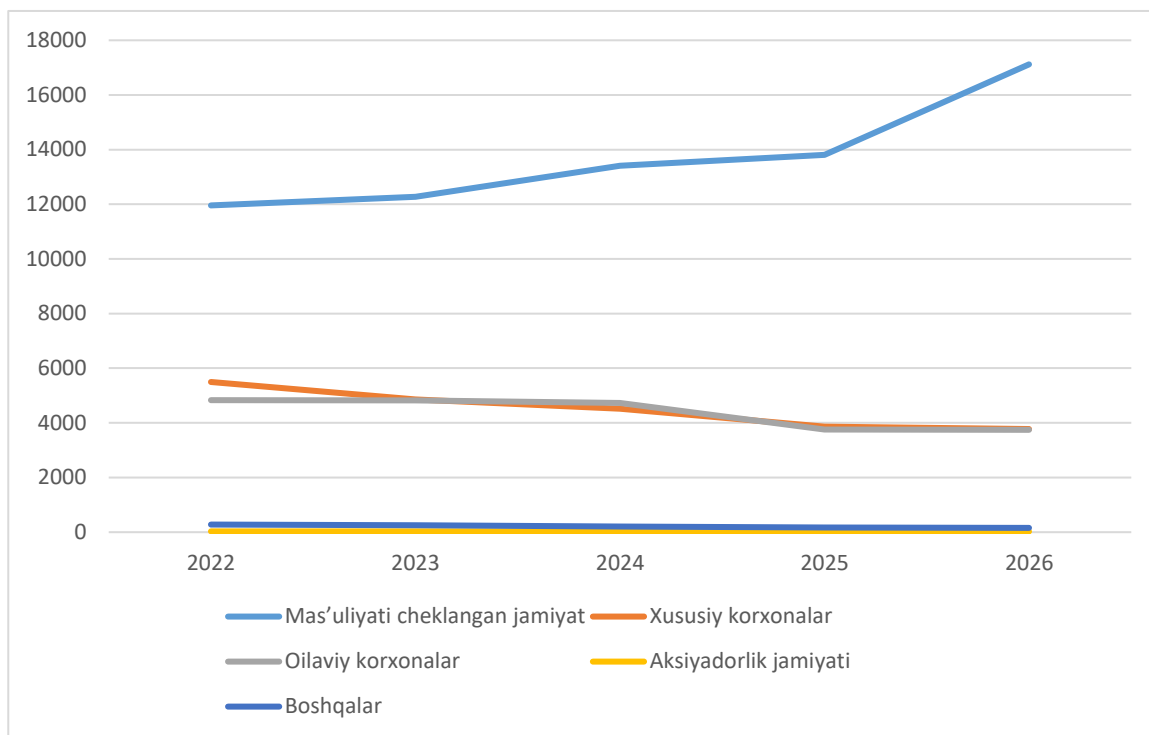
Birgalikda ushbu uch turdagi faoliyat ular umumiy sonining 58 % dan ortig'ini tashkil qiladi.

	Korxonalar va tashkilotlar	shundan:	
		Tadbirkorlik subyektlari	shundan:
			Kichik biznes subyektlari
Qishloq, o'rmon va baliqchilik xo'jaligi	3 686	3 656	3 643
Sanoat	3 802	3 761	3 649
Qurilish	1 559	1 523	1 359
Savdo	8 865	8 846	8 355
Tashish va saqlash	1 124	1 113	1 014
Yashash va ovqatlanish bo'yicha xizmatlar	1 844	1 828	1 605
Axborot va aloqa	529	511	503
Sog'liqni saqlash va ijtimoiy xizmatlar ko'rsatish	833	620	567
Boshqa turlar	5 941	2 811	2 656



I. Tadbirkorlik subyektlarining tashkiliy-huquqiy shakli bo'yicha ma'lumotlar

2026-yil 1-aprel holatiga ko'ra, 24 822 ta faol tijorat korxonalaridan 17 119 tasi mas'uliyati cheklangan jamiyatlar tashkil etilgan bo'lib, ular tashkiliy-huquqiy shakli bo'yicha korxonalar orasida birinchi o'rinni egallab turibdi.



Tadbirkorlik subyektlari

Shundan kelib chiqib, MCHJ lar mamlakatimizda biznes yuritishning eng keng tarqalgan shakli degan xulosaga kelishimiz mumkin.

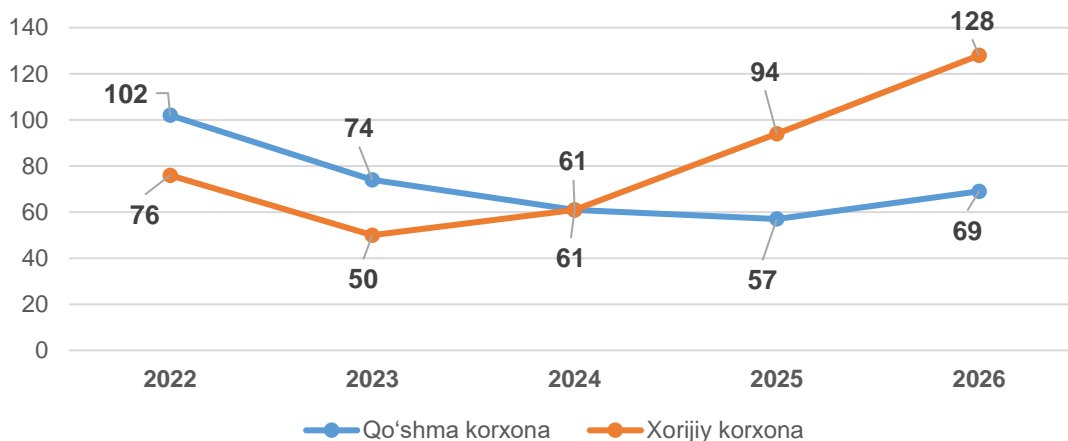
	Tadbirkorlik subyektlari soni (birlikda)	Tadbirkorlik subyektlarining jamiga nisbatan ulushi (foizda)
Mas'uliyati cheklangan jamiyat	17 119	69,0
Xususiy korxonalar	3 775	15,2
Oilaviy korxonalar	3 746	15,1
Aksiyadorlik jamiyati	25	0,1
Boshqalar	157	0,6



II. Chet el investitsiyasi ishtirokidagi korxonalar va tashkilotlar to'g'risida ma'lumotlar

O'zbekistonning yangi tashqi siyosatini asosiy xususiyatlari bu ochiqlik, uzoq muddatli barqaror rivojlanishning ustuvor yo'nalishlariga e'tibor berish, qo'shni davlatlar bilan yaxshi qo'shniçilik munosabatlarini mustahkamlash, xalqaro hamkorlikni beg'araz asosda kengaytirishdir.

Shuningdek, chet el investitsiyalari ishtirokida faoliyat ko'rsatayotgan 197 ta korxonadan 69 tasi qo'shma korxonalar va 128 tasi xorijiy korxonalar hisobiga to'g'ri keldi.



Chet el investitsiyasi ishtirokidagi korxonalar va tashkilotlar

2026-yilning 1-aprel holatiga ko'ra, xorijiy investitsiyalar ishtirokida faoliyat ko'rsatayotgan korxonalarning soni 2025-yilning mos davriga nisbatan 46 taga oshgan. Bu asosan, savdo sohasidagi korxonalar sonining 42 tadan 58 taga (o'sish 16 taga), axborot va aloqa sohasida 9 tadan 21 taga (o'sish 12 taga) va sanoat sohasida 36 tadan 48 taga (o'sish 3 taga) ko'payishi hisobiga to'g'ri keldi.

	Jami:	shundan:	
		Qo'shma korxonalar	Xorijiy korxonalar
Jami:	197	69	128
Qishloq, o'rmon va baliqchilik xo'jaligi	14	10	4
Sanoat	48	21	27
Qurilish	18	9	9
Savdo	58	14	44
Tashish va saqlash	5	2	3
Yashash va ovqatlanish bo'yicha xizmatlar	8	4	4
Axborot va aloqa	21	1	20
Sog'liqni saqlash va ijtimoiy xizmatlar ko'rsatish	5	2	3
Boshqa turlar	20	6	14



Ayrim davlatlar kesimida faoliyat ko'rsatayotgan chet el investitsiyalari ishtirokidagi korxonalar va tashkilotlar to'g'risida ma'lumotlar

Viloyatimizda faoliyat ko'rsatayotgan chet el investitsiyalari ishtirokidagi korxonalar va tashkilotlar tahlil qilinganda, yetakchi o'rinni 42 ta korxonalar bilan Rossiya Federatsiyasi egalladi. Bu viloyatdagi xorijiy investitsiyalar ishtirokidagi faoliyat ko'rsatayotgan korxonalar umumiy sonining 21,3 foizini tashkil etdi. Xorazm iqtisodiyotiga o'z kapitalini kiritib hissasini qo'shayotgan mamlakatlar orasida Turkmaniston (19,3%), Turkiya (15,7%), Xitoy (11,2%) va Qirg'iziston (3,5%) ham alohida o'rin egallaydi.

	Jami:	shundan:	
		Qo'shma korxonalar	Xorijiy korxonalar
Jami:	197	69	128
Xitoy	22	5	17
Rossiya	42	19	23
Turkiya	31	14	17
Qozog'iston	9	3	6
Buyuk Britaniya	1	0	1
Janubiy Koreya	4	3	1
AQSH	5	2	3
Turkmaniston	38	9	29
Pokiston	2	0	2
Yaponiya	4	2	2
Qirg'iz. Respublikasi	7	1	6
Hindiston	2	0	2
Boshqalar	19	11	19



III. Korxonalar va tashkilotlar demografiyasiga oid metama'lumotlar va tushunchalar

Registrlarni yuritish bo'yicha statistik faoliyatni amalga oshirish uchun asos bo'lib Vazirlar Mahkamasining 2022- yil 28- sentabrdagi "Korxonalar va tashkilotlarning yagona davlat registrini yuritish va uning asosida davlat xizmatini ko'rsatishga oid normativ-huquqiy hujjatlarni tasdiqlash to'g'risida"gi 539-son qaroriga muvofiq Korxonalar va tashkilotlarning ma'lumotlari statistik tasniflagichlarga asosan shakllantiriladi..

Korxonalar va tashkilotlarning yagona davlat registri – real vaqt rejimida yangilab boriladigan ma'lumotlardan iborat bo'lgan axborot-ma'lumotnoma tusidagi avtomatlashtirilgan tizim hisoblanib, yagona klassifikatsiyalar tizimi asosida korxonalar va tashkilotlarning davlat hisobini va ularni identifikatsiyalashtirishni ta'minlaydi. Ma'lumotlar O'zbekiston Respublikasi Adliya vazirligining Davlat xizmatlari markazi ma'lumotlar bazasi asosida 2026- yil 1- aprel holatiga ko'ra (fermer va dehqon xo'jaliklarisiz) shakllantirildi..

Metama'lumot uchun havolalar:

[Metama'lumot Korxonalar va tashkilotlar soni](#)

[Glossariy](#)

[Statistik klassifikatsiyalar](#)

Mavzuga doir ko'rsatkichlar::

[Yangi tashkil etilgan korxonalar va tashkilotlar soni \(oylik\)](#)

[Yangi tashkil etilgan tadbirkorlik subyektlari soni \(oylik\)](#)

[Yangi tashkil etilgan kichik tadbirkorlik subyektlari soni \(oylik\)](#)

[Yangi tashkil etilgan xorijiy kapital ishtirokidagi korxonalar soni \(oylik\)](#)

[Yangi tashkil etilgan xususiy korxonalar soni \(oylik\)](#)

[Yangi tashkil etilgan mas'uliyati cheklangan jamiyati soni \(oylik\)](#)

[Yangi tashkil etilgan oilaviy korxonalar soni \(oylik\)](#)

[Yangi tashkil etilgan korxonalar va tashkilotlar soni \(iqtisodiy faoliyat turlari bo'yicha, oylik\)](#)

[Qishloq, o'rmon va baliqchilik xo'jaligida yangi tashkil qilingan korxonalar va tashkilotlar soni \(oylik\)](#)

[Sanoat yo'nalishida yangi tashkil qilingan korxonalar va tashkilotlar soni \(oylik\)](#)

[Qurilish faoliyati bilan shug'ullanuvchi yangi tashkil qilingan korxonalar va tashkilotlar soni \(oylik\)](#)

[Savdo sohasida yangi tashkil qilingan korxonalar va tashkilotlar soni \(oylik\)](#)

[Tashish va saqlash xizmatlari sohasida yangi tashkil qilingan korxonalar va tashkilotlar soni \(oylik\)](#)

[Yashash va ovqatlanish bo'yicha xizmatlar sohasida yangi tashkil qilingan korxonalar va tashkilotlar soni \(oylik\)](#)

[Axborot va aloqa sohasida yangi tashkil qilingan korxonalar va tashkilotlar soni \(oylik\)](#)

[Sog'liqni saqlash va ijtimoiy xizmatlar sohasida yangi tashkil qilingan korxonalar va tashkilotlar soni \(oylik\)](#)

Tayyorlash uchun ma'sul:
Raqamlashtirish va statistik
registrlarni yuritish bo'limi

Ijrochi:
R.Urinov
(62) 227-77-88

Manzil:
220100, Urganch sh.,
Al-Xorazmiy ko'chasi, 93-uy

