



XORAZM VILOYATI TASHQI SAVDO AYLANMASI

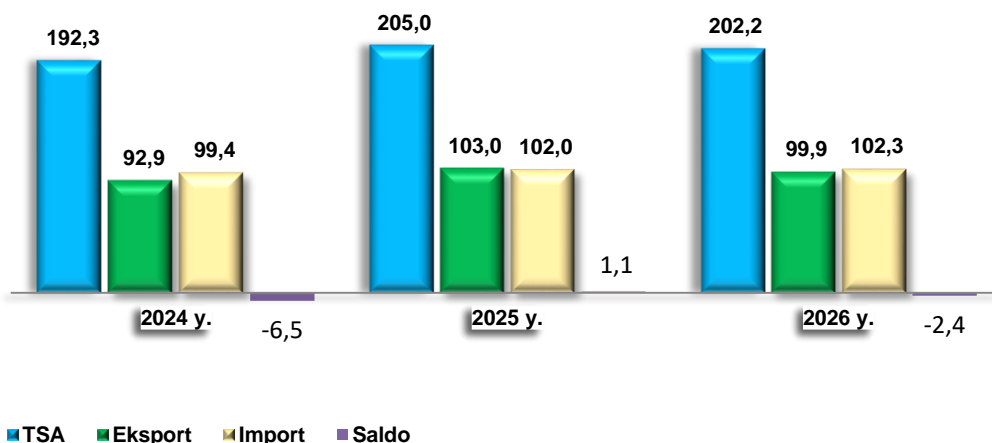
2026- yil yanvar-mart oylari uchun dastlabki ma'lumot

- I. Tashqi savdo aylanmasi
- II. Eksport hajmi
- III. Import hajmi
- IV. Metama'lumotlar

I. TASHQI SAVDO AYLANMASI

2026-yilning yanvar-mart oylarida viloyatning tashqi savdo aylanmasi (matnda TSA) 202,2 mln AQSH dollariga yetdi va 2025- yilning yanvar-mart oylariga nisbatan 2,8 mln AQSH dollariga yoki 1,4 % ga kamaydi.

Tashqi savdo aylanmasi (mln AQSH dollari)



TSAda eksport hajmi 99,9 mln AQSH dollariga (2025- yilning yanvar-martiga nisbatan 3,2 % ga kamaydi) va import hajmi 102,3 mln AQSH dollariga (0,3 % ga oshdi) yetdi. Hisobot davrida – 2,4 mln AQSH dollari qiymatida salbiy tashqi savdo balansi qayd etildi.



**Xorazm viloyatining yirik hamkor davlatlar
bilan tashqi savdo aylanmasi dinamikasi (ming AQSH dollari)**

Davlatlar	2024- y.	2025- y.	2026- y.
Rossiya	52 077,7	54 612,3	61 718,6
Xitoy	17 753,1	20 147,9	39 072,9
Afg'oniston	8 558,8	15 392,4	19 571,2
Qozog'iston	6 150,4	3 925,5	16 001,0
Eron	6 605,4	7 008,9	15 109,5
Turkiya	12 416,9	13 913,7	11 572,3
Belarus	4 481,5	9 846,1	7 654,3
Braziliya	6 017,1	11 033,7	6 648,3
Turkmaniston	2 202,1	3 551,6	4 801,6
Pokiston	28 520,0	35 999,2	4 800,9
AQSh	205,9	3 341,7	2 706,8
Germaniya	11 382,6	3 089,1	2 221,5
Qirg'iz Respublikasi	305,5	287,7	1 029,1
Hindiston	654,8	1 228,6	703,8
Ozarbayjon	484,8	1 703,2	607,2
Belgiya	29,2	45,0	587,2
Yaponiya	78,4	561,2	559,7
Gruziya	78,9	771,8	535,7
Tojikiston	509,7	420,4	467,5
Polsha	243,4	753,8	392,9

Xorazm viloyati jahonning 105 mamlakati bilan savdo aloqalarini amalga oshirib kelmoqda. TSAning nisbatan salmoqli hissasi Rossiyada (30,5%), Xitoyda (19,3%), Afg'onistonda (9,7%), Qozog'istonda (7,9%) va Eronda (7,5%) qayd etilgan.

II. XORAZM VILOYATI EKSPORTINING TARKIBI

2.1- jadval

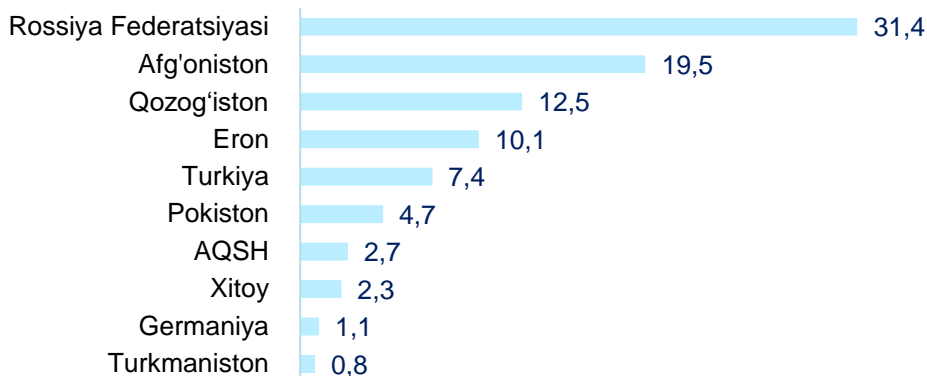
Tarkibi	Ming AQSH dollari		O'zgarish sur'ati, % da		Umumiy hajmga nisbatan, % da	
	2025- y.	2026- y.	2025- y.	2026- y.	2025- y.	2026- y.
Jami eksport	103 039,9	99 857,7	110,9	96,9	100,0	100,0
Oziq-ovqat mahsulotlari va tirik hayvonlar	64 516,7	45 891,7	126,9	71,1	62,6	46,0
Ichimliklar va tamaki	790,9	-	221,2	-	0,8	-
Nooziq-ovqat xomashyo, yoqilg'idan tashqari	1 409,6	940,4	133,8	66,7	1,4	0,9
Mineral yoqilg'i, yog'lash moylari va shunga o'xshash materiallar	798,3	799,0	85,6	100,1	0,8	0,8
Hayvon va o'simliklar moylari (yog'lari), yog'lar va mumlar	-	-	-	-	-	-
Kimyoviy vositalar va shunga o'xshash mahsulotlar	107,0	361,6	50,9	338,1	0,1	0,4
Sanoat tovarlari	22 438,1	38 020,5	67,5	169,4	21,8	38,1
Mashinalar va transport asbob-uskunolari	24,3	121,7	22,8	500,8	0,0	0,1
Turli xil tayyor buyumlar	3 372,2	5 116,4	90,8	151,7	3,3	5,1
Xizmatlar	9 582,8	8 576,5	409,3	89,5	9,3	8,6
Boshqalar	-	30,0	-	-	-	0,0



Eksport tarkibida tovarlar ulushi 91,4 % ni tashkil etib, asosiy ulush oziq-ovqat mahsulotlari va tirik hayvonlar (46,0 %), sanoat tovarlari (38,1 %) va turli xil tayyor buyumlar (5,1 %) hissasiga to'g'ri kelmoqda.

Xorazm viloyatining yirik eksportyor hamkor davlatlari

(mln AQSH dollari)



2026- yil yanvar-mart oylarida tashqi savdo aylanmasida tovarlar va xizmatlar eksporti bo'yicha asosiy hamkorlarimiz Rossiya (31,5 %), Afg'oniston (19,5 %), Qozog'iston (12,5 %), Eron (10,1 %), Turkiya (7,5 %), Pokiston (4,7%), AQSH (2,7 %), Xitoy (2,3 %), Germaniya (1,1 %) va Turkmaniston (0,8 %) kabi davlatlar bo'lgan. Ularning umumiy eksportdagi ulushi 92,7 % ni tashkil etdi.

Xorazm viloyatining XSST bo'yicha eksporti tarkibi (2-xonali)

2.2- jadval

XSST kodi	XSST bo'limi nomi	Ming AQSH dollari	O'sish sur'ati % da
0	Oziq-ovqat mahsulotlari va tirik hayvonlar	45 891,7	71,1
05	Sabzavotlar va mevalar	37 669,7	68,5
04	Donli ekinlar va ulardan tayyorlangan mahsulotlar	7 960,6	87,4
02	Sut mahsulotlari va qush tuxumlari	88,4	49,8
01	Go'sht va go'sht mahsulotlari	-	-
07	Kofe, choy, kakao, ziravorlar va ulardan tayyorlangan mahsulotlar	45,9	122,2
08	Hayvonlar uchun ozuqalar	-	-
06	Shakar, shakardan tayyorlangan mahsulotlar va asal	127,0	54,0
09	Har xil oziq-ovqat mahsulotlari va preparatlar	-	-
00	Tirik hayvonlar	-	-
03	Baliq (dengiz sutemizuvchilari bo'lmagan), qisqichbaqasimonlar, mollyuskalar va suvda suzuvchi umurtqasizlar va yarim tayyor mahsulotlar	-	-
1	Ichimliklar va tamaki	-	-
12	Tamaki va tamaki mahsulotlari	-	-
11	Ichimliklar	-	-
2	Nooziq-ovqat xomashyo, yoqilg'idan tashqari	940,4	66,7
26	To'qimachilik tolalari va ularning chiqindilari	199,5	30,0
29	Hayvonlar va o'simliklardan kelib chiqqan xomashyo materiallari	143,9	139,0
28	Metall rudalari va metall parchalari	-	-
27	O'g'itlar uchun xomashyo va mineral xomashyo	41,3	4,7 m.
25	Qog'oz massasi va makulatura	-	-
22	Yog'li urug'lar va yog'li mevalar	55,8	88,1
23	Tabiiy kauchuk	-	-
24	Probka va yog'och-taxtalar	-	-



XSST kodi	XSST bo'limi nomi	Ming AQSH dollari	O'sish sur'ati % da
3	Mineral yoqilg'i, yog'lash moylari va shunga o'xshash materiallar	799,0	100,1
33	Neft va neft mahsulotlari va shunga o'xshash materiallar	799,0	100,1
34	Tabiiy yoki sun'iy gaz	-	-
35	Elektr toki	-	-
32	Ko'mir, koks va briketlar	-	-
4	Hayvon va o'simliklar moylari (yog'lari), yog'lar va mumlar	-	-
42	O'simlik moylari va yog'lari (xom, tozalangan yoki fraksiyalangan)	-	-
43	Hayvonlar va o'simliklar moylari va yog'lari, qayta ishlangan; hayvonlar va o'simliklardan kelib chiqqan mumlar	-	-
5	Kimyoviy vositalar va shunga o'xshash mahsulotlar	361,6	3,4 m.
52	Noorganik kimyo moddalari	228,9	-
56	O'g'itlar	-	-
57	Birlamchi shakldagi plastmassalar	-	-
59	Boshqa joyda tasniflanmagan kimyoviy materiallar va mahsulotlar	11,6	11,3 m.
54	Tibbiyot va farmatsevtika mahsulotlari	0,01	-
51	Organik kimyo moddalari	-	-
55	Efir moylari, rezinoidlar va attorlik moddalari; hojatxona preparatlari, polirovkalash va yuvish vositalari	6,7	166,5
53	Bo'yaydigan va terini oshlovchi moddalar va bo'yoqlar	99,6	110,9
58	Birlamchi shaklda bo'lmagan plastmassalar	14,7	183,8
6	Sanoat tovarlari	38 020,5	169,4
65	To'qimachilik yigirilgan ipi, matolar, tayyor buyumlar va shunga o'xshash mahsulotlar	34 917,7	176,1
68	Rangli metallar	-	-
69	Metallardan tayyorlangan buyumlar, boshqa joyda tasniflanmagan	4,6	23,5 m.
66	Noruda qazilmalardan olingan mahsulotlar	1 629,9	123,8
67	Cho'yan va po'lat	-	-
61	Teri, teridan tayyorlangan buyumlar, mo'yna	0,3	-
64	Qog'oz, karton va qog'oz massasi, qog'oz yoki kartondan tayyorlangan buyumlar	1 461,4	113,4
63	Probka va daraxtdan tayyorlangan buyumlar (mebeldan tashqari)	6,7	75,9
62	Boshqa joyda tasniflanmagan kauchuk mahsulotlar	0,2	-
7	Mashinalar va transport asbob-uskunolari	121,7	5,0 m.
78	Avtomobil (havo yostiichalari transport vositalari ham) shu jumladan: avtomobillarning qismlari va anjomlari	4,6	-
77	Elektr mashinalari, apparatlari va jihozlari va ularning elektr qismlari	2,1	4,4 m.
71	Energiya generatori mashinalari va asbob-uskunalar	44,8	-
74	Sanoat uchun maxsus bo'lmagan mashinalar va ularning detallari	3,1	3,0 m.
76	Elektr aloqasi, ovozni yozish va ovozni eshittirish apparaturalari va uskunolari	3,5	-
72	Aniq sohalar uchun maxsus mo'ljallangan mashinalar	0,3	1,5
79	Boshqa transport uskunolari	62,8	11,1 m.
73	Metallarni qayta ishlash mashinalari	-	-
75	Kanselyariya mashinalari va ma'lumotarni avtomatik ravishda qayta ishlash uchun asbob-uskunalar	0,5	-
8	Turli xil tayyor mahsulotlar	5 116,4	151,7
84	Kiyim-kechaklar va ularning anjomlari	3 021,4	103,5
89	Boshqa joyda tasniflanmagan har xil tayyor buyumlar	112,4	3,8 m.
87	Maxsus, ilmiy va nazorat asboblari va apparatlari	1,2	24,2
82	Mebel va uning qismlari, yotarjoy buyumlari matraslar, matraslar uchun tirgaklar, yostiqlar va shunga oxshash tikilgan mebel	1 961,1	4,8 m.
85	Poyabzal	19,7	28,2 m.
83	Yo'l anjomlari, sumkalar va shunga o'xshash konteynerlar	-	-
81	Blokli binolar, suv o'tkazish, kanalizatsiya, isitish va yoritish uskunolari uchun armatura va mahkamlash moslamalari	0,5	8,3
88	Fotografik apparatura, uskuna, ishlatiladigan materiallar va optik buyumlar, soatlar	-	-



2026-yil yanvar-mart oylarida 30,6 ming tonna meva va sabzavotlar eksporti amalga oshirildi.

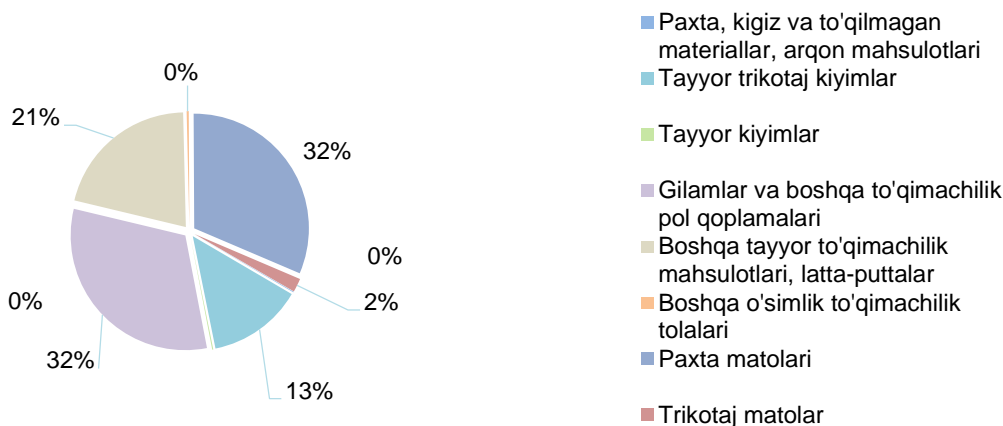
Meva va sabzavotlar eksporti

2.3- jadval

	Miqdori, tonnada	Ming AQSH dollar	Hajmiga nisbatan, ulushi % da
Jami	30 625,1	37 913,5	100,0
mevalar va rezavorlar	8 720,6	4 413,1	11,8
quritilgan uzum	3 838,2	1 764,7	4,7
quritilgan olxo'ri	288,3	245,2	0,6
quritilgan olma	1405,5	452,4	1,2
quritilgan o'rik	145,5	183,6	0,5
uzum	2 124,0	1 173,0	3,1
anor	167,1	98,5	0,3
xurmo	89,4	29,0	0,1
olma	64,9	20,3	0,1
limon	597,6	446,3	1,2
qulupnay	0,1	0,1	0,0
o'rik	-	-	-
gilos	-	-	-
shaftoli	-	-	-
olxo'ri	-	-	-
sabzavotlar	13 649,3	5 461,2	14,4
piyoz	2 347,9	447,0	1,2
karam	6 287,6	2 543,1	6,7
pomidor	1 223,7	1 366,9	3,6
quritilgan pomidor	2 494,7	598,7	1,6
sabzi	533,8	164,1	0,4
bodring	129,4	89,2	0,2
turp	486,2	172,8	0,5
qalampir	32,4	41,9	0,1
salat bargi	5,5	4,5	0,0
sholg'om	72,6	22,5	0,1
qovoqcha	3,6	0,7	0,0
lavlagi	31,9	9,8	0,0
loviya	4 364,3	25 326,2	66,8
qovun-tarvuz	-	-	-
yeryong'oq	296,2	244,9	0,6
no'xat	1605,6	51,4	1,4
yong'oq	37,3	119,9	0,3
tariq	-	-	-
boshqalar	1 951,8	2 296,8	4,7

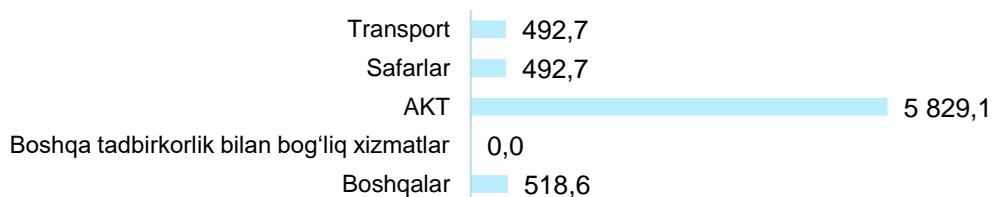
2026-yil yanvar-mart oylarida oziq-ovqat mahsulotlarining asosiy qismi bo'lgan 37,9 mln AQSH dollari qiymatidagi meva-sabzavot eksport qilindi va jami eksportdagi ulushi 38,0 % ni tashkil etdi.

To'qimachilik mahsulotlari eksporti ulushi



2026-yil yanvar-mart oylari yakuni bo'yicha 21,4 mln AQSH dollarilik to'qimachilik mahsulotlari eksporti amalga oshirilib, umumiy eksportning 21,4 % ini tashkil etdi va o'tgan yilga nisbatan o'sish sur'ati 189,3 % ni tashkil qildi.

Xizmatlar eksporti tarkibi (ming AQSH doll.)



Xizmatlar eksporti hajmi 8,6 mln AQSH dollarini yoki jami eksport hajmining 8,6 % ini tashkil etib, 2025- yilning mos davriga nisbatan o'sish sur'ati 89,5 % ni tashkil qildi. Xizmatlar eksporti tarkibining asosiy ulushi safarlar (turizm) (20,2 %), telekommunikatsiya, kompyuter va axborot xizmatlari (68,0 %) hamda transport xizmatlari (5,7 %) hissasiga to'g'ri kelgan.

Shu bilan birga boshqa xizmatlar 6,0 % ni tashkil etib, moliyaviy xizmatlar hissasiga to'g'ri keldi.

III. XORAZM VILOYATINING IMPORTI

2026-yilning yanvar-mart oylarida import hajmi 102,3 mln AQSH dollariga yetdi va 2025- yilning mos davriga nisbatan 100,3 % ni tashkil qildi. Import tarkibida eng katta ulush mashinalar va transport asbob-uskunalar (31,4 %), oziq-ovqat mahsulotlari va tirik hayvonlar (32,7%), nooziq-ovqat xomashyo (yoqilg'idan tashqari) (12,7%), sanoat tovarlari (7,0 %) hamda kimyoviy vositalar va shunga o'xshash mahsulotlar (7,5 %) hisobiga to'g'ri keldi.



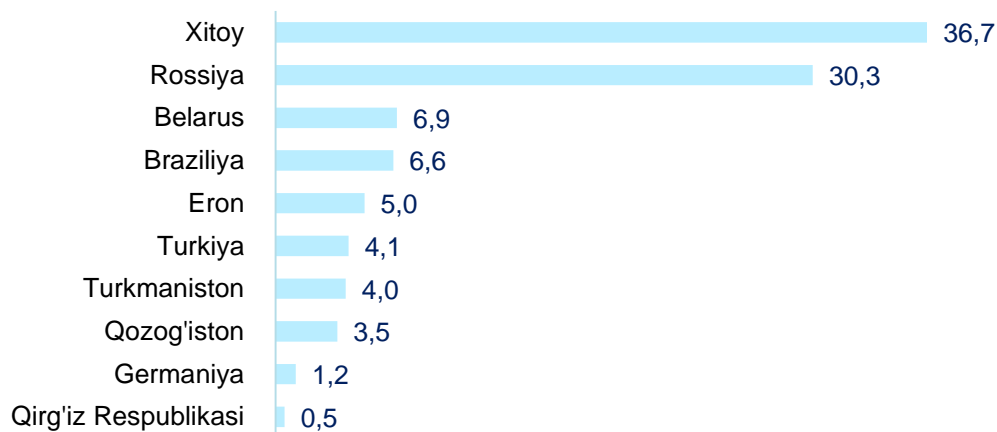
Xorazm viloyatining importi tarkibi

3.1- jadval

XSST tarkibi	Ming AQSH dollari		O'sish sur'ati, % da		Umumiy hajmga nisbatan. % da	
	2025- y.	2026- y.	2025- y.	2026- y.	2025- y.	2026- y.
Jami import	101 953,5	102 295,4	102,6	100,3	100,0	100,0
Oziq-ovqat mahsulotlari va tirik hayvonlar	35 778,9	33 427,4	123,4	93,4	35,1	32,7
Ichimliklar va tamaki	20,8	28,4	3,5 m.	136,6	0,0	0,0
Nooziq-ovqat xomashyo, yoqilg'idan tashqari	15 111,7	13 010,6	2,5 m.	86,1	14,8	12,7
Mineral yoqilg'i, yog'lash moylari va shunga o'xshash materiallar	1 439,1	3 841,7	113,4	2,7 m.	1,4	3,8
Hayvon va o'simliklar moylari (yog'lari), yog'lar va mumlar	739,8	714,8	103,8	96,6	0,7	0,7
Kimyoviy vositalar va shunga o'xshash mahsulotlar	5 421,8	7 645,0	132,5	141,0	5,3	7,5
Sanoat tovarlari	13 191,2	7 121,8	3,1 m.	54,0	12,9	7,0
Mashinalar va transport asbob-uskunalar	27 545,5	32 083,9	53,3	116,5	27,0	31,4
Turli xil tayyor buyumlar	2 704,6	4 386,7	113,8	162,2	2,7	4,3
Xizmatlar		35,0	-	-	-	0,0
Boshqalar	-	0,2	-	-	-	0,0

Tovarlar importi dinamikasi tahliliga ko'ra, 2026- yilning yanvar-mart oylarida import qilingan tovarlar hajmi o'tgan yilning mos davriga nisbatan 0,3 mln AQSH dollariga ko'paydi va 102,3 mln AQSH dollarini tashkil etdi.

Xorazm viloyatining yirik importyor hamkor davlatlari (mln AQSH dollari)



2026-yil yanvar –mart oylarida Xorazm viloyati 43 ta davlatdan tovarlar importini amalga oshirdi. Yirik hamkor davlatlardan Xitoy (35,9 %), Rossiya (29,6 %), Belarus (6,7 %), Braziliya (6,5 %), Eron (4,9 %), Turkiya (4,0 %) va Turkmanistonning (3,9 %) jami importdagi ulushi 91,6 foizni tashkil etdi.



Xorazm viloyatining XSST* bo'yicha importi tarkibi (2-xonali)

3.2- jadval

XSST kodi	XSST bo'limi nomi	Ming AQSH dollari	O'sish sur'ati % da
0	Oziq-ovqat mahsulotlari va tirik hayvonlar	33 427,4	93,4
04	Donli ekinlar va ulardan tayyorlangan mahsulotlar	1 911,1	4,8 m.
06	Shakar, shakardan tayyorlangan mahsulotlar va asal	23 548,2	73,3
05	Sabzavotlar va mevalar	525,2	139,2
01	Go'sht va go'sht mahsulotlari	310,5	-
07	Kofe, choy, kakao, ziravorlar va ulardan tayyorlangan mahsulotlar	119,5	85,9
02	Sut mahsulotlari va qush tuxumlari	1 611,3	142,8
08	Hayvonlar uchun ozuqalar	5 242,8	3,6 m.
09	Har xil oziq-ovqat mahsulotlari va preparatlar	40,3	21,1 m.
00	Tirik hayvonlar	118,4	67,9
03	Baliq (dengiz sutemizuvchilari bo'lmagan), qisqichbaqasimonlar, mollyuskalar va suvda suzuvchi umurtqasizlar va yarim tayyor mahsulotlar	-	-
1	Ichimliklar va tamaki	28,4	136,6
11	Ichimliklar	28,4	136,6
12	Tamaki va tamaki mahsulotlari	-	-
2	Nooziq-ovqat xomashyo, yoqilg'idan tashqari	13 010,6	86,1
24	Probka va yog'och-taxtalar	11 127,7	79,3
22	Yog'li urug'lar va yog'li mevalar	-	-
27	O'g'itlar uchun xomashyo va mineral xomashyo	113,4	145,4
26	To'qimachilik tolalari va ularning chiqindilari	1 750,9	196,1
28	Metall rudalari va metall parchalari	-	-
25	Qog'oz massasi va makulatura	-	-
29	Hayvonlar va o'simliklardan kelib chiqqan xomashyo materiallari	18,6	19,0
23	Tabiiy kauchuk	-	-
21	Terilar, teri xomashyosi va mo'yna, ishlov berilmagan	-	-
3	Mineral yoqilg'i, yog'lash moylari va shunga o'xshash materiallar	3 841,7	2,7 m.
33	Neft va neft mahsulotlari va shunga o'xshash materiallar	3 160,7	2,8 m.
	Benzin (avtomobillar uchun)	-	-
35	Elektr toki	-	-
34	Tabiiy yoki sun'iy gaz	681,0	7,8 m.
32	Ko'mir, koks va briketlar	-	-
4	Hayvon va o'simliklar moylari (yog'lari), yog'lar va mumlar	714,8	96,6
42	O'simlik moylari va yog'lari (xom, tozalangan yoki fraksiyalangan)	714,8	96,6
43	Hayvonlar va o'simliklar moylari va yog'lari, qayta ishlangan; hayvonlar va o'simliklardan kelib chiqqan mumlar	-	-
41	Hayvonlarning yog'lari	-	-
5	Kimyoviy vositalar va shunga o'xshash mahsulotlar	7 645,0	141,0
54	Tibbiyot va farmatsevtika mahsulotlari	191,3	63,9
57	Birlamchi shakldagi plastmassalar	3 717,0	114,8
59	Boshqa joyda tasniflanmagan kimyoviy materiallar va mahsulotlar	689,9	195,3
55	Efir moylari, rezinoidlar va attorlik moddalari; hojatxona preparatlari, polirovkalash va yuvish vositalari	218,2	86,7
51	Organik kimyo moddalari	253,2	69,6
52	Noorganik kimyo moddalari	1 180,1	4,6 m.
53	Bo'yaydigan va terini oshlovchi moddalar va bo'yoqlar	365,9	86,9
58	Birlamchi shaklda bo'lmagan plastmassalar	86,3	99,5
56	O'g'itlar	943,1	6,2 m.
6	Sanoat tovarlari	7 121,8	54,0
67	Cho'yan va po'lat	2 055,6	126,7
69	Metallardan tayyorlangan buyumlar, boshqa joyda tasniflanmagan	1 020,5	13,5
65	To'qimachilik yigirilgan ipi, matolar, tayyor buyumlar va shunga o'xshash mahsulotlar	1 926,5	137,0
62	Rezina buyumlari	240,1	54,8
64	Qog'oz, karton va qog'oz massasi, qog'oz yoki kartondan tayyorlangan buyumlar	419,1	50,4
63	Probka va daraxtdan tayyorlangan buyumlar (mebeldan tashqari)	697,6	88,5
66	Noruda qazilmalardan olingan mahsulotlar	750,3	147,4



XSST kodi	XSST bo'limi nomi	Ming AQSH dollari	O'sish sur'ati % da
68	Rangli metallar	12,1	2,2 m.
61	Teri, teridan tayyorlangan buyumlar, mo'yna	-	-
7	Mashinalar va transport asbob-uskunolari	32 083,9	116,5
72	Aniq sohalar uchun maxsus mo'ljallangan mashinalar	8 622,9	62,1
78	Avtomobillar (havo yostiqlaridagi transport vositalari ham) shu jumladan:ehtiyot qismlar	5 080,8	167,5
74	Sanoat uchun maxsus bo'lmagan mashinalar va ularning detallari	5 534,5	151,5
77	Elektr mashinalari, apparatlari va jihozlari va ularning elektr qismlari	9 678,6	2,1 m.
76	Elektr aloqasi, ovozni yozish va ovozni eshittirish apparaturalari va uskunolari	1 411,7	171,9
71	Energiya generatori mashinalari va asbob-uskunalar	1 179,9	115,6
79	Boshqa transport uskunolari	195,3	129,9
75	Kanselyariya mashinalari va ma'lumotarni avtomatik ravishda qayta ishlash uchun asbob-uskunalar	293,4	2,1 m.
73	Metallarni qayta ishlash mashinalari	86,7	27,6.
8	Turli xil tayyor mahsulotlar	4 386,7	162,2
89	Boshqa joyda tasniflanmagan har xil tayyor buyumlar	427,2	2,8 m.
87	Maxsus, ilmiy va nazorat asboblari va apparatlari	1 783,9	2,4 m.
82	Mebel va uning qismlari, yotarjoy buyumlari matraslar, matraslar uchun tirgaklar, yostiqlar va shunga oxshash tikilgan mebel	543,6	3,0 m.
81	Blokli binolar, suv o'tkazish, kanalizatsiya, isitish va yoritish uskunolari uchun armatura va mahkamlash moslamalari	1 478,8	96,0
84	Kiyim-kechaklar va ularning anjomlari	77,7	2,7 m.
85	Poyabzal	57,4	110,3
83	Yo'l anjomlari, sumkalar va shunga o'xshash konteynerlar	18,1	-
88	Fotografik apparatura, uskuna, ishlatiladigan materiallar va optik buyumlar, soatlar	-	-

IV. METAMA'LUMOTLAR

*Tovarlar tashqi savdosi statistika ko'rsatkichlarini shakllantirishda Tashqi iqtisodiy faoliyat tovar nomenklaturasi (TIF TN) bilan birgalikda, BMTning Xalqaro standartlashgan savdo tasniflagichi (XSST) ishlatiladi. Bu o'z navbatida tahliliy maqsadlarda eksport va import qilinadigan tovarlarni 10 ta katta qismga guruhlash uchun imkon beradi. Tovarlar XSST bo'yicha kodlashtirish, TIF TN va XSST o'rtasida o'tish kalitlari yordamida amalga oshiriladi.

Tashqi savdo statistikasi, tovarlar va xizmatlar tashqi savdosi asosida shakllantiriladi: tovarlar tashqi savdosi statistikasini shakllantirishda dastlabki ma'lumotlar bo'lib, Bojxona qo'mitasining bojxona yuk deklaratsiyasining ma'lumotlari hamda Milliy statistika qo'mitasining rezedentdan norezedentga o'tuvchi, davlat chegarasini kesib o'tmaydigan va bojxona deklaratsiyasida hisobga olinmaydigan tovarlarni statistik kuzatuvlari hisoblanadi; tashqi savdo xizmatlar statistikasini shakllantirish statistika kuzatuvlari asosida amalga oshiriladi.

Chop etishga masul: Xizmatlar va savdo sohasi statistikasi bo'limi	Bo'lim boshlig'i: M.Egamov Tel: (9090)	Ijrochi: R.Buxarbayev Tel: (9040) e-pochta: savdo@xorazmstat.uz	Manzil: 220100, Urganch sh., Al-Xorazmiy ko'chasi, 93
--	--	--	--