

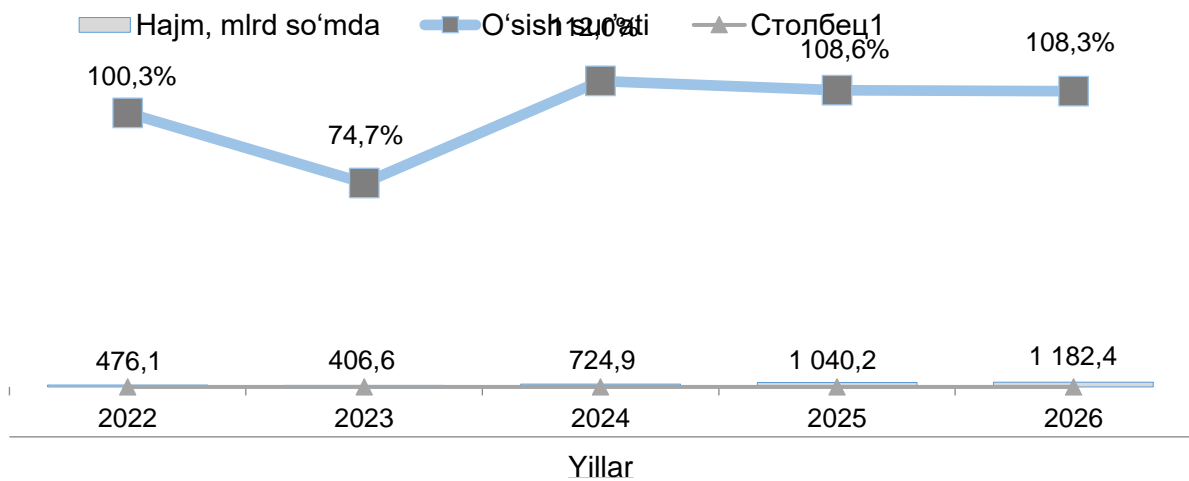
**Xorazm viloyatida
bajarilgan qurilish ishlari**

2026-yil yanvar-fevral oylari uchun

- I. Jami bajarilgan qurilish ishlari
- II. Iqtisodiy faoliyat turlari bo'yicha qurilish ishlari
- III. Jami qurilish ishlari hajmining korxonalar turlari bo'yicha taqsimoti
- IV. Qurilish ishlari bo'yicha uslubiy tushuntirishlar va metama'lumotlar

I. Jami bajarilgan qurilish ishlari

2026-yilning yanvar-fevral oylarida Xorazm viloyatida jami 1 182,4 mlrd so'mlik qurilish ishlari bajarilib, 2025-yilning mos davriga nisbatan o'sish sur'ati 108,3 % ni tashkil etdi.



Bajarilgan qurilish ishlari dinamikasi

	Hajm, mlrd so'm	O'sish sur'ati, %
Xorazm viloyati	1 182,4	108,3
Urganchsh.	141,0	102,8
Xivash.	46,2	105,0
Bog'ot	38,1	124,4
Gurlan	36,7	87,4
Qo'shko'pir	40,9	101,1
Urganch	114,4	167,6
Hazorasp	46,4	110,8
Tuproqqal'a	15,1	67,2
Xonqa	72,2	101,3
Xiva	58,7	101,1
Shovot	31,5	79,1

Yangiariq	29,6	102,0
Yangibozor	36,0	115,6

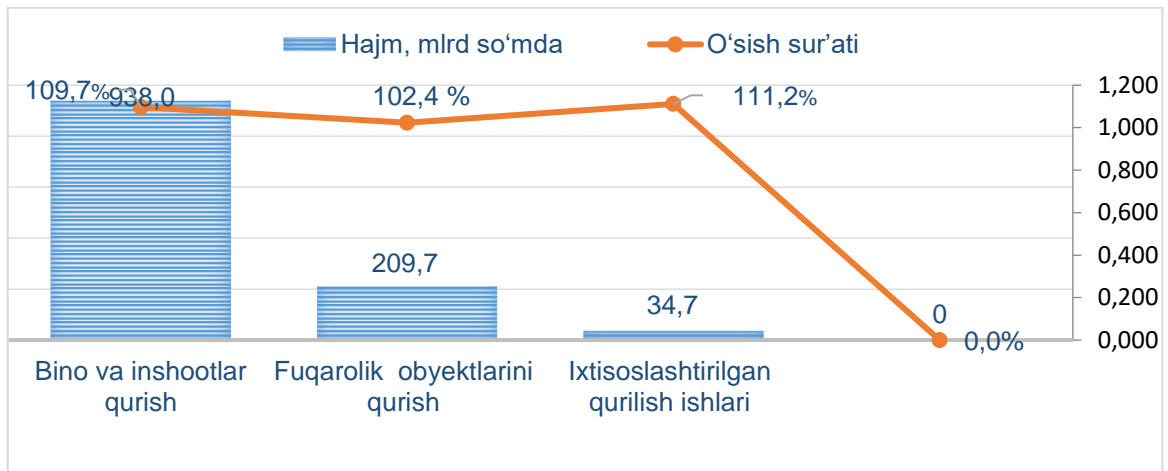
Mavzuga doir ko'rsatkichlar:
[Qurilish ishlari hajmi \(oylik\)](#)
[Qurilish ishlari hajmi \(yillik\)](#)

II. Iqtisodiy faoliyat turlari bo'yicha qurilish ishlari

2026-yilning yanvar-fevraloylarida Xorazm viloyatida bajarilgan qurilish ishlarining iqtisodiy faoliyat turlari bo'yicha taqsimlanishi quyidagicha:

- binolar va inshootlar qurish yo'nalishi 79,3 % ulushni tashkil etib, 2025-yilning mos davriga nisbatan 109,7 % ni tashkil etdi;
- fuqarolik obyektlarini qurish yo'nalishi 17,8% ulushni tashkil etib, 2025-yilning mos davriga nisbatan 102,4 % ni tashkil etdi;
- ixtisoslashtirilgan qurilish ishlari yo'nalishi 2,9 % ulushni va 2025-yilning mos davriga nisbatan 111,2 % ni tashkil etdi.

Iqtisodiy faoliyat turlari bo'yicha qurilish ishlari o'sish sur'ati va hajmi



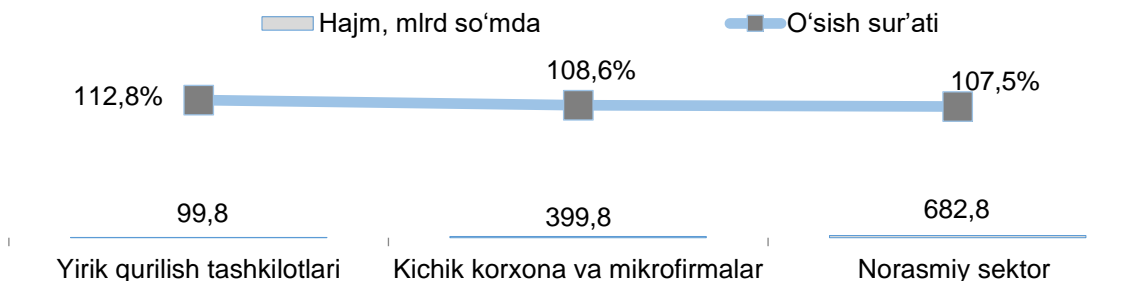
Iqtisodiy faoliyat turlari bo'yicha korxonalar turlari kesimida qurilish ishlari

	Bino va inshootlar qurilishi	Fuqarolik obyektlari qurilishi	Ixtisoslashtirilgan qurilish ishlari
Yirik qurilish tashkilotlari hajmi, mlrd so'm	27,2	71,7	0,9
<i>o'sish sur'ati, %</i>	2,6 m.	92,1	-
Kichik korxonalar va mikrofirmalar hajmi, mlrd so'm	227,9	138,0	33,8
<i>o'sish sur'ati, %</i>	108,6	108,7	108,4
Norasmiy sektor hajmi, mlrd so'm	682,9		
<i>o'sish sur'ati, %</i>	106,5		

Mavzuga doir ko'rsatkichlar:
[Bino va inshootlar qurilishi hajmi \(oylik\)](#)
[Bino va inshootlar qurilishi hajmi \(yillik\)](#)
[Fuqarolik obyektlari qurilishi hajmi \(oylik\)](#)

[Fuqarolik obyektlari qurilishi hajmi \(yillik\)](#)
[Ixtisoslashtirilgan qurilish ishlari hajmi \(oylik\)](#)
[Ixtisoslashtirilgan qurilish ishlari hajmi \(yillik\)](#)

III. Jami qurilish ishlari hajmining korxonalar turlari bo'yicha taqsimoti va o'sish sur'ati

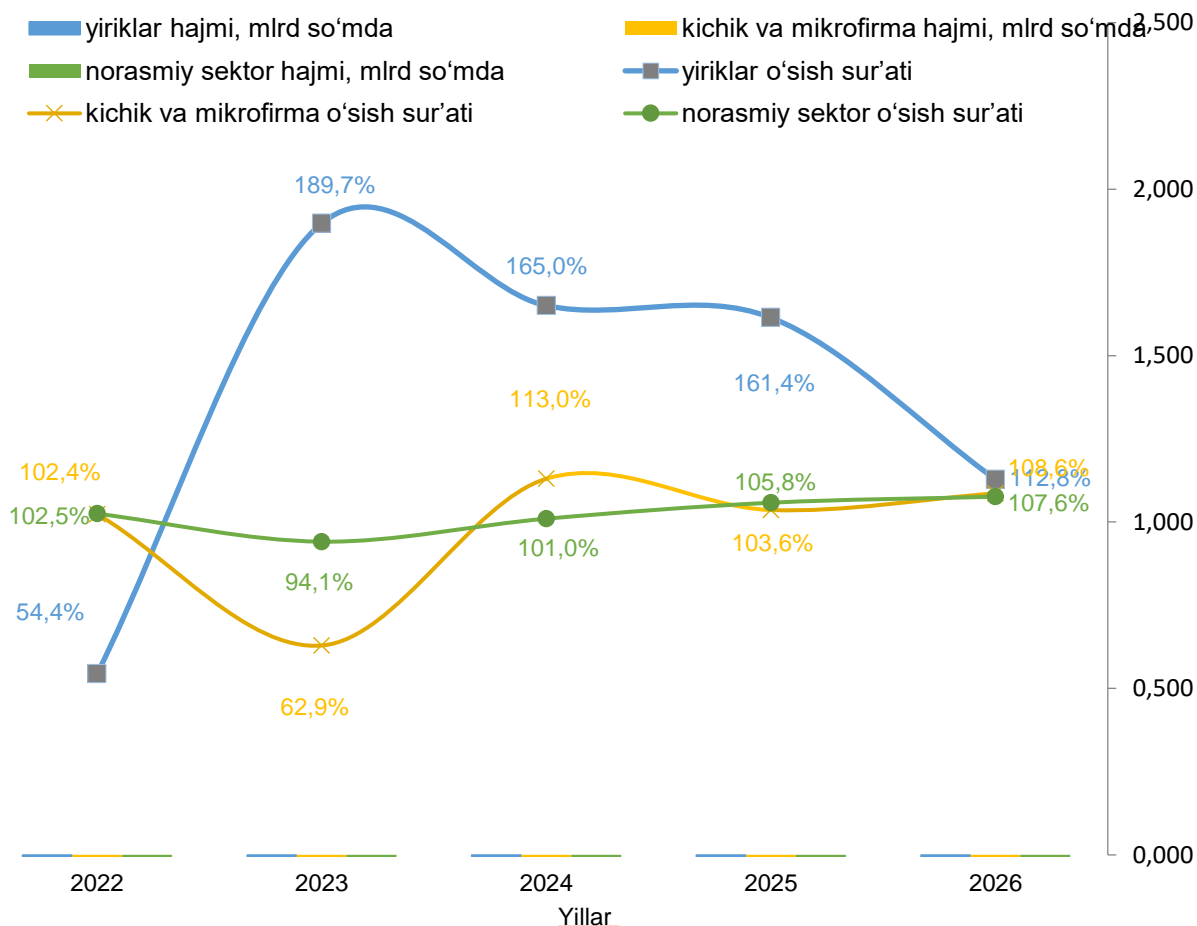


Yirik qurilish tashkilotlari tomonidan 2026-yilning yanvar-fevral oyida bajarilgan qurilish ishlari hajmi 99,8 mlrd so'mni tashkil etdi. Ko'rib chiqilayotgan davrda qurilish ishlari hajmi 2025-yilning mos davriga nisbatan 0,2 marta ko'payib, ularning umumiy hajmdagi ulushi 0,3 % ga oshdi va 8,4 % ni tashkil etdi.

Shuningdek, kichik korxonalar va mikrofirmalar tomonidan bajarilgan qurilish ishlari hissasiga jami qurilish ishlari hajmining 33,8 % i to'g'ri kelib, qurilish ishlari hajmi 2025-yilning mos davriga nisbatan 108,6 % ni tashkil etgani holda 399,8 mlrd so'm miqdorida qayd etildi.

Norasmiy sektorda qurilish ishlarining ulushi 57,8% ni yoki 682,9 mlrd so'mni tashkil etib, 2025-yilning mos davriga nisbatan 107,5 % ni tashkil etdi.

[Korxonalar turlari bo'yicha bajarilgan qurilish ishlari hajmi va o'sish sur'atlari](#)



Hududlar kesimida korxonalar turlari bo'yicha bajarilgan qurilish ishlari

	Hajm, mlrd so'm			O'sish sur'ati, % da		
	Yirik	Kichik korxonalar va mikrofirmalar	Norasmiy sektor	Yirik	Kichik korxonalar va mikrofirmalar	Norasmiy sektor
Xorazm viloyati	99,8	399,8	682,9	112,8	108,6	107,6
Urganchsh.	15,1	94,9	31,0	54,9	118,8	104,2
Xivash.	3,1	28,1	14,9	3,9 m.	97,6	104,0
Bog'ot	11,1	13,2	13,8	3,0 m.	109,7	92,4
Gurlan	1,3	18,2	17,2	158,0	88,3	83,7
Qo'shko'pir	1,9	24,2	14,8	20,1	123,0	130,3
Urganch	25,4	57,9	31,1	10,7 m.	122,6	166,9
Hazoraspi	1,2	21,3	23,8	164,6	95,7	126,6
Tuproqqal'a	3,3	3,9	7,9	2,5 m.	55,0	56,4
Xonqa	1,8	34,2	36,2	6,7	2,0 m.	132,5
Xiva	20,1	28,7	9,8	3,4 m.	81,6	57,9
Shovot	1,5	18,3	11,7	162,2	70,3	90,9
Yangiariq	0,8	17,1	11,7	141,8	124,7	79,3
Yangibozor	2,6	13,9	19,5	4,2 m.	91,1	127,9

Yirik qurilish tashkilotlari tomonidan bajarilgan qurilish ishlarining eng yuqori o'sish sur'atlari Urganch tumanida (2025-yilning mos davriga nisbatan 10,7 m.), Xiva tumani (3,4 m.) va Urganch shahrida (54,9 %) qayd etildi.

Ko'rib chiqilayotgan davrda kichik korxonalar va mikrofirmalar tomonidan bajarilgan qurilish ishlarining eng yuqori o'sish sur'atlari Urganch shahrida (2025-yilning mos davriga nisbatan 118,8%), Urganch tumanida (122,6 %) va Qo'shko'pirtumanida (2,3 m.) kuzatildi.

IV. Qurilish ishlari uslubiy tushuntirishlar va metama'lumotlar

Qurilish ishlari – bino va inshootlarni barpo etish, qayta tiklash, kengaytirish, kapital va joriy ta'mirlash ishlari majmuasi sifatida qurilish ishlab chiqarishining natijasidir.

Qurilish ishlari qiymatiga qurilish uchastkalarining o'zlashtirish ishlari rejasini tuzish va tayyorlash, suv ta'minoti, issiqlik, kanalizatsiya, poydevorlarni o'rnatish, devorlarni ko'tarish, bino konstruksiyalarini montaj qilishning sanitar-texnika ishlari, boshqa pudrat ishlari (ishga tushirish va sozlash, gidroyuvish ishlari, yer qatlamini ochish, texnik-madaniy ishlar va boshqalar) kiritiladi.

Qurilish ishlarining statistik hisobi hisobot davrining amaldagi narxlarida, qo'shilgan qiymat solig'ini qo'shmagan holda, to'lov muddatidan qat'i nazar, hisobot davrida haqiqatda bajarilgan hajm bo'yicha amalga oshiriladi.

Qurilish ishlari hajmi bo'yicha statistik ma'lumotlar quyidagilar asosida shakllantiriladi:

a) qurilish faoliyatini olib boruvchi yuridik shaxslarning statistika hisobotlari (oylik, yillik);
b) kichik korxonalar va mikrofirmalar faoliyatining choraklik tanlanma kuzatuv natijalari;
d) jismoniy shaxslar tomonidan yakka tartibdagi uy-joy va noturar-joy obyektlar qurilishi monitoringi bilan shug'ullanuvchi O'zbekiston Respublikasi Davlat kadastrlari palatasining hududiy boshqarmalari statistika hisobotlari;

e) foydalanishga topshirilgan yakka tartibdagi uy-joylarni tanlama statistik kuzatuv ma'lumotlari;

f) yakka tartibdagi uy-joylarni xo'jalik usuli bilan ta'mirlash hajmini statistik baholash.

Metama'lumot uchun havola:

<https://stat.uz/files/349/METAMALUMOTLARuz/1875/Qurilish-ishlari.pdf>

<https://stat.uz/files/349/METAMALUMOTLARuz/1877/Aholi-ion-boshiga-qurilishishlari.pdf>

Tayyorlash uchun mas'ul:

Investitsiyalar va qurilish
statistikasi boshqarmasi

Ijrochi:

B. Tillayev
62 227-77-88 (9020)

Manzil:

