



XORAZM VILOYAT STATISTIKA BOSHQARMASI

XORAZM VILOYATIDA XIZMATLAR SOHASINING ASOSIY KO'RSATKICHLARI



2025- yil yanvar


Dastlabki ma'lumotlar

Xizmatlar sohasi zamonaviy iqtisodiyotda muhim o'rin tutib, aholi bandligini oshirish, turmush sifatini yaxshilash va resurslardan samarali foydalanishga hissa qo'shadi. Globalashuv va texnologiyaning jadal rivojlanishi bilan xizmatlar innovatsiyalar, samaradorlikni oshirish va iqtisodiy barqarorlik uchun asos bo'lib xizmat qilmoqda. Xizmatlar sohasi ijtimoiy infratuzilmani mustahkamlashga, davlat, biznes va aholi o'rtasidagi o'zaro munosabatlarni yaxshilashga yordam beradi, shuningdek, iqtisodiyotning boshqa tarmoqlari o'sishini rag'batlantiradi.

Xizmatlar sohasining asosiy ko'rsatkichlari


(2025- yil yanvar)

58,9




Xizmatlar sohasidagi korxonalar va tashkilotlar ulushi, % da

1 049,1



Aholi jon boshiga xizmatlar hajmi, ming so'mda

64,4

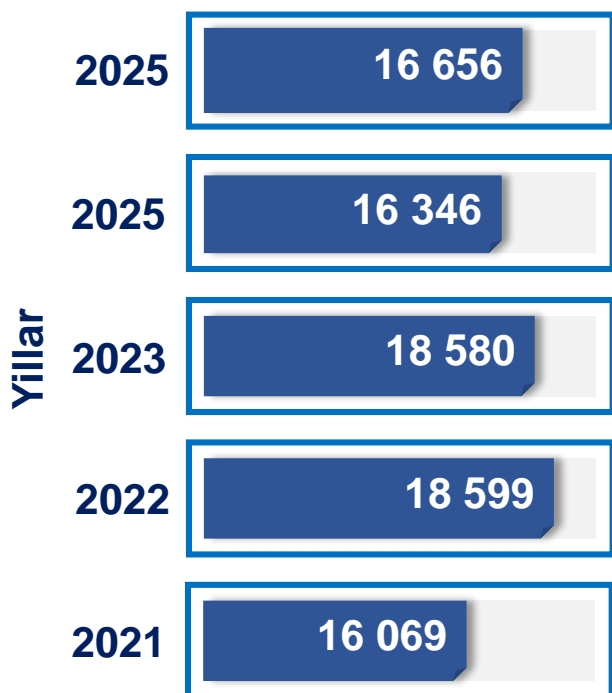


Xizmatlar sohasida kichik tadbirkorlikning ulushi, % da



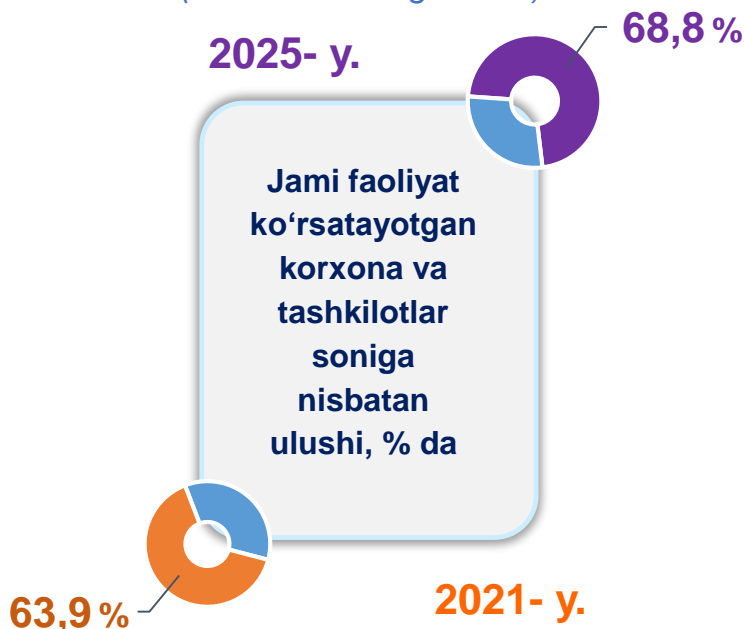
Xizmatlar sohasining mamlakat iqtisodiyotidagi ulushini oshirish, joylarda xizmatlar sohasidagi mavjud imkoniyatlardan to'liq foydalanish, xizmat turlarini kengaytirish va sifatini oshirish, tadbirkorlik subyektlarini yanada qo'llab-quvvatlash maqsadida, O'zbekiston Respublikasi Prezidentining 2021- yil 11-maydagi PQ-5113-son qarori bilan "O'zbekiston Respublikasida xizmatlar sohasini rivojlantirishning maqsadli parametrlari" tasdiqlandi va ularning monitoringini olib borish joriy etildi.

Soni, birlikda



Xizmatlar sohasida faoliyat ko'rsatayotgan korxonalar va tashkilotlar

(1- fevral holatiga ko'ra)



Xizmatlar sohasida yangi tashkil etilgan korxonalar va tashkilotlar

(yanvar)

71,1% 2025- y.



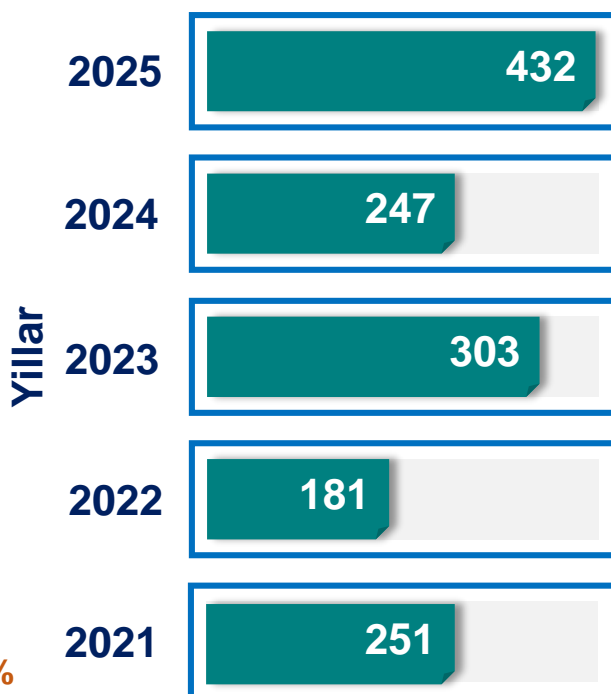
Jami yangi tashkil etilgan korxonalar va tashkilotlar soniga nisbatan ulushi, % da

2021- y.



58,6%

Soni, birlikda.



Xizmatlar sohasida faoliyat ko'rsatayotgan kichik tadbirkorlik subyektlari

(1- fevral holatiga ko'ra)

64,2%



2025- y.

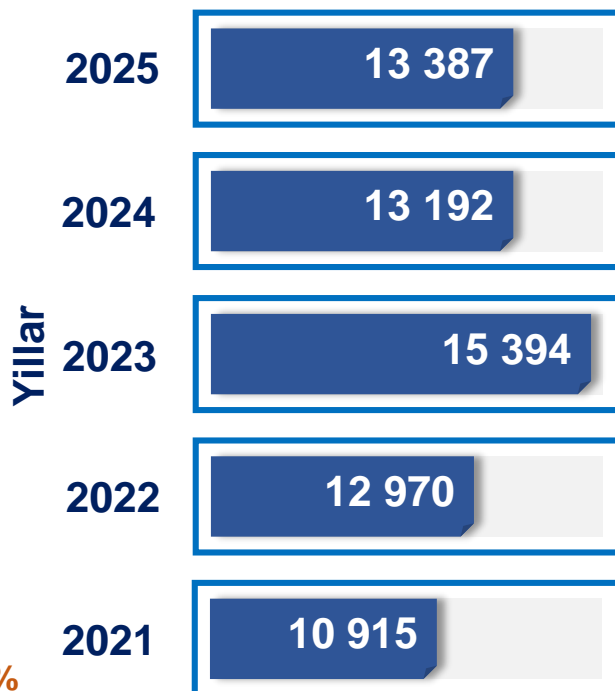
Jami faoliyat ko'rsatayotgan korxonalar va tashkilotlar soniga nisbatan ulushi, % da

2021- y.



60,3%

Soni, birlikda



Soni, birlikda

Xizmatlar sohasida yangi tashkil etilgan kichik tadbirkorlik subyektlari (yanvar)

2025- y.

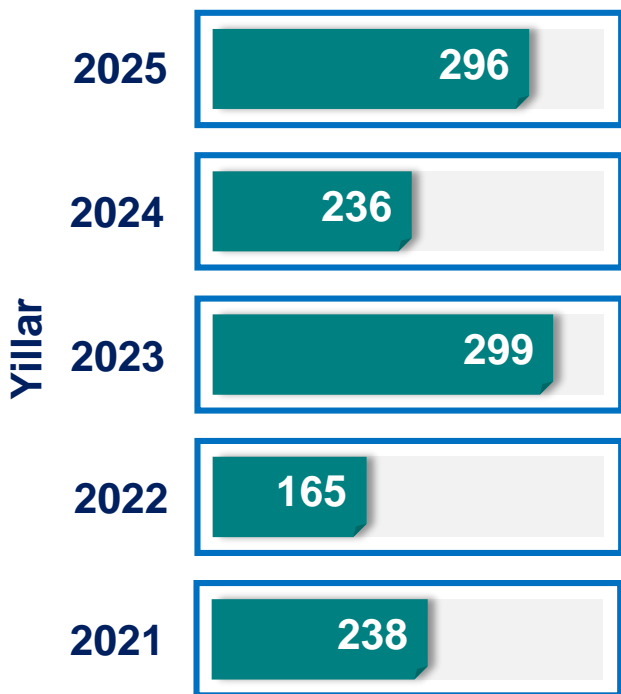
62,7%



Jami yangi tashkil etilgan kichik tadbirkorlik subyektlarining soniga nisbatan ulushi, % da

2021- y.



57,3%

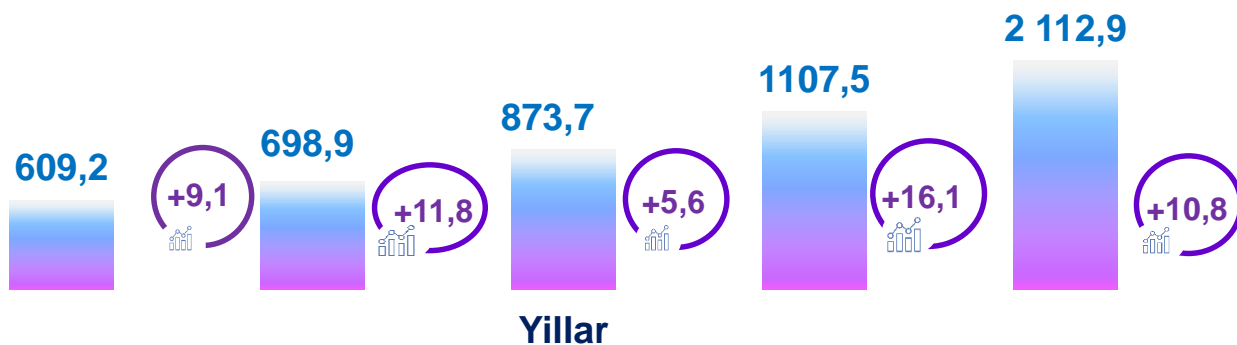




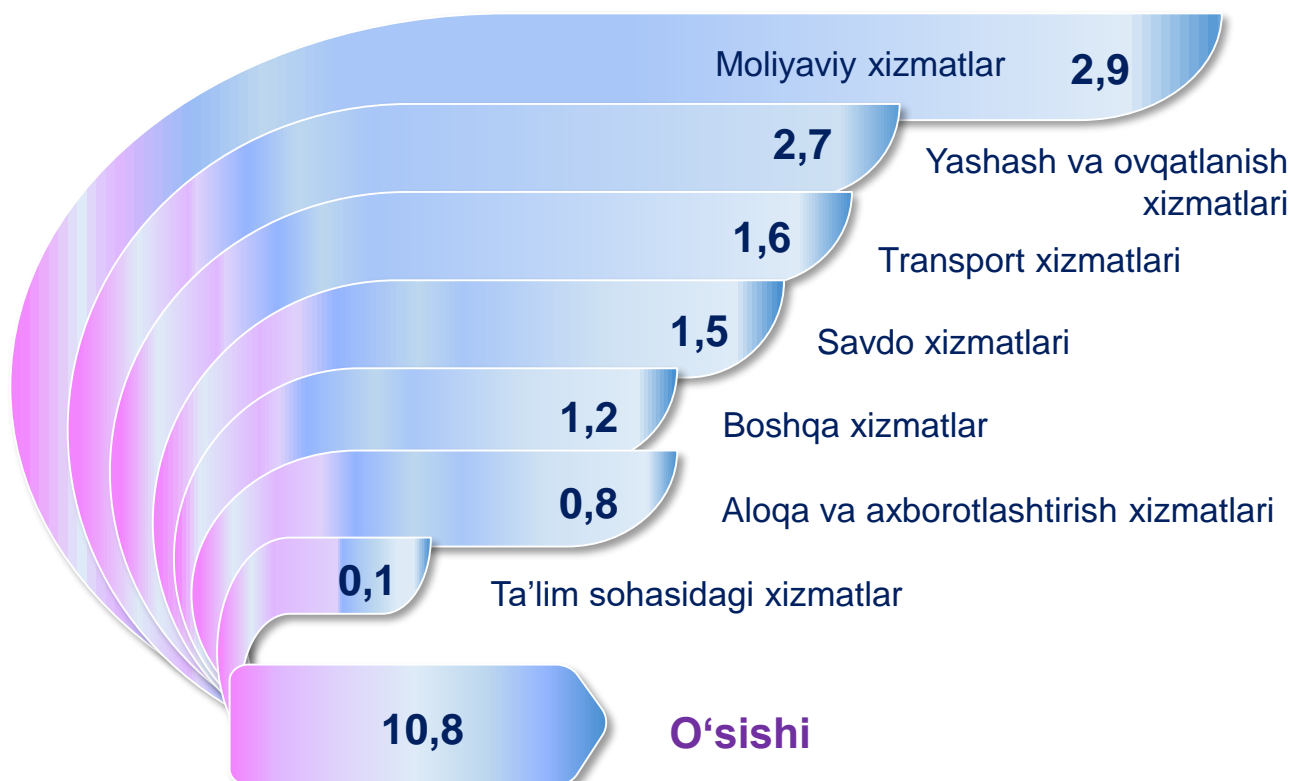
Xizmatlar sohasining asosiy ko'rsatkichlari ¹⁾

Xizmatlar sohasining asosiy ko'rsatkichlari dinamikasi ¹⁾ (yanvar)

 Hajmi, mlrd so'mda
 O'sishi, % da



Ko'rsatilgan bozor xizmatlari umumiy hajmining o'sishiga xizmat turlarining qo'shgan hissasi, % da (2025- yil yanvar)



¹⁾ Grafikda va keyingi o'rinlarda 2021-2024- yillar uchun aniqlik kiritilgan ma'lumotlar keltirilgan, 2024- yil yanvar oyi hajmi va 2025- yil yanvar oyi uchun ma'lumotlar norasmiy va yashirin iqtisodiyotni statistik baholash bo'yicha o'tkazilgan kuzatuvlar natijalarini qo'shgan holda shakllantirilgan.



Xizmatlar sohasining asosiy ko'rsatkichlari

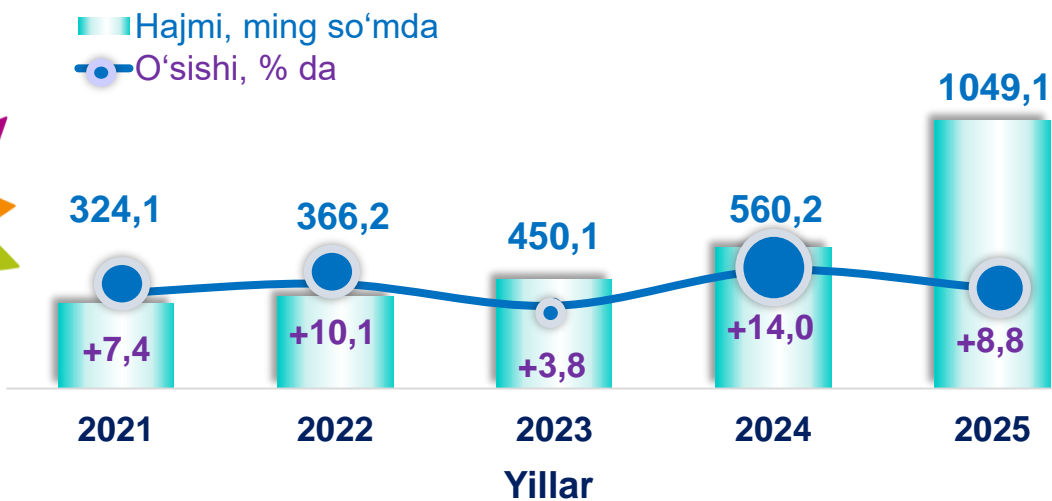
Ko'rsatilgan bozor xizmatlari hajmi iste'molchilarga (yuridik va jismoniy shaxslarga, shu jumladan norezidentlarga) ma'lum vaqt davomida ko'rsatiladigan xizmatlar qiymati (narxi)ni aks ettiradi.

Shahar va tumanlar kesimida xizmatlar sohasining asosiy ko'rsatkichlari (2025- yil yanvar)

Hududlar nomi	Hajmi, mlrd so'mda	Ulushi, % da	O'sish sur'ati, % da
Xorazm viloyati	2 112,9	100,0	110,8
Urganch shahar	520,8	24,6	107,9
Xiva shahar	61,3	2,9	111,3
tumanlar:			
Bog'ot	77,9	3,7	114,5
Gurlan	63,2	3,0	110,4
Qo'shko'pir	71,0	3,4	114,5
Urganch	107,8	5,1	115,6
Hazorasp	97,0	4,6	107,6
Tuproqqal'a	29,9	1,4	111,3
Xonqa	99,2	4,7	114,9
Xiva	71,0	3,4	113,8
Shovot	72,9	3,5	114,4
Yangiariq	63,1	3,0	111,3
Yangibozor	54,9	2,6	115,0

¹⁾ Norasmiy va yashirin iqtisodiyotni statistik baholash bo'yicha o'tkazilgan kuzatuvlar natijalarini qo'shgan holda

Aholi jon boshiga bozor xizmatlarining asosiy ko'rsatkichlari dinamikasi (yanvar)



Shahar va tumanlar kesimida aholi jon boshiga xizmatlar hajmi (2025- yil yanvar)


	Hajmi, ming so'mda	O'sish sur'ati, % da
Urganch shahri	3 373,2	105,9
Xiva shahri	616,5	109,5
Yangibozor	588,9	113,1
Yangiariq	508,3	109,4
Urganch	499,1	113,2
Tuproqqal'a	499,0	108,7
Xonqa	490,7	112,8
Hazorasp	471,4	105,6
Xiva	453,1	111,6
Bog'ot	438,0	112,3
Shovot	400,7	112,3
Gurlan	398,6	108,6
Qo'shko'pir	386,4	112,5
Xorazm	1 049,1	108,8

Xizmatlar sohasida kichik tadbirkorlikning asosiy ko'rsatkichlari dinamikasi (yanvar)



Ko'rsatilgan bozor xizmatlarining umumiy hajmida kichik tadbirkorlik subyektlarining ulushi **69,4** foizni, shu jumladan, **39,5** foizni kichik korxonalar va mikrofirmalarning ulushi tashkil etdi.

Shahar va tumanlar kesimida xizmatlar sohasidagi kichik tadbirkorlik (2025- yil yanvar)





Xizmatlar sohasining asosiy ko'rsatkichlari

Tarmoqlar tasniflagichining belgilangan xalqaro standartlariga o'tishi munosabati bilan O'zbekiston Respublikasida xizmatlar sohasini rivojlantirish dasturining maqsadli parametrlariga kiritilgan xizmatlarning asosiy turlarini guruhlash, xizmatlar sohasiga tegishli G dan S gacha bo'limlarda iqtisodiy faoliyat turlari bo'yicha mahsulotlar (tovarlar, ishlar, xizmatlar) statistik tasniflagichi (MST)ga ko'ra muvofiqlashtirildi.

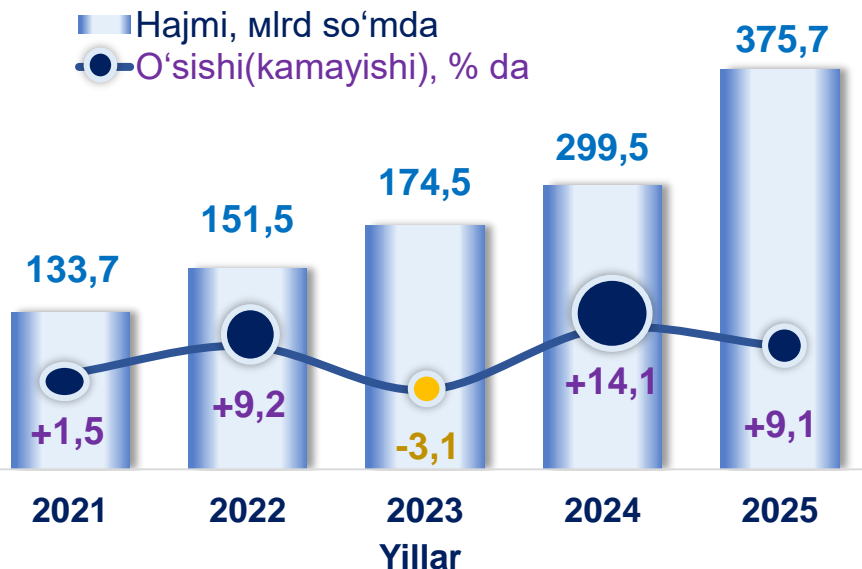
Xizmatlar sohasining turlari bo'yicha asosiy ko'rsatkichlari (2025- yil yanvar)

Xizmat turlarining nomi	Hajmi, mlrd so'mda	Ulushi, % da	O'sish sur'ati, % da
Xizmatlar – jami	2 112,9	100,0	110,8
shu jumladan:			
Aloqa va axborotlashtirish xizmatlari	99,7	4,7	117,4
Moliyaviy xizmatlar	362,3	17,1	116,3
Transport xizmatlari	375,7	17,8	109,1
shu jumladan: avtotransport xizmatlari	352,1	16,7	109,7
Yashash va ovqatlanish xizmatlari	583,8	27,6	109,9
Savdo xizmatlari	280,5	13,3	110,3
Ko'chmas mulk bilan bog'liq xizmatlar	38,4	1,8	109,7
Ta'lim sohasidagi xizmatlar	64,5	3,1	104,7
Sog'liqni saqlash sohasidagi xizmatlar	43,8	2,1	107,9
Ijara xizmatlari	23,8	1,1	100,3
Kompyuter va maishiy tovarlarni ta'mirlash bo'yicha xizmatlar	73,0	3,5	110,4
Shaxsiy xizmatlar	60,6	2,9	104,9
Me'morchilik, muhandislik izlanishlari, texnik sinovlar va tahlil sohasidagi xizmatlar	23,7	1,1	101,0
Boshqa xizmatlar	83,1	3,9	111,0



Xizmatlar sohasining asosiy turlari bo'yicha ko'rsatkichlari

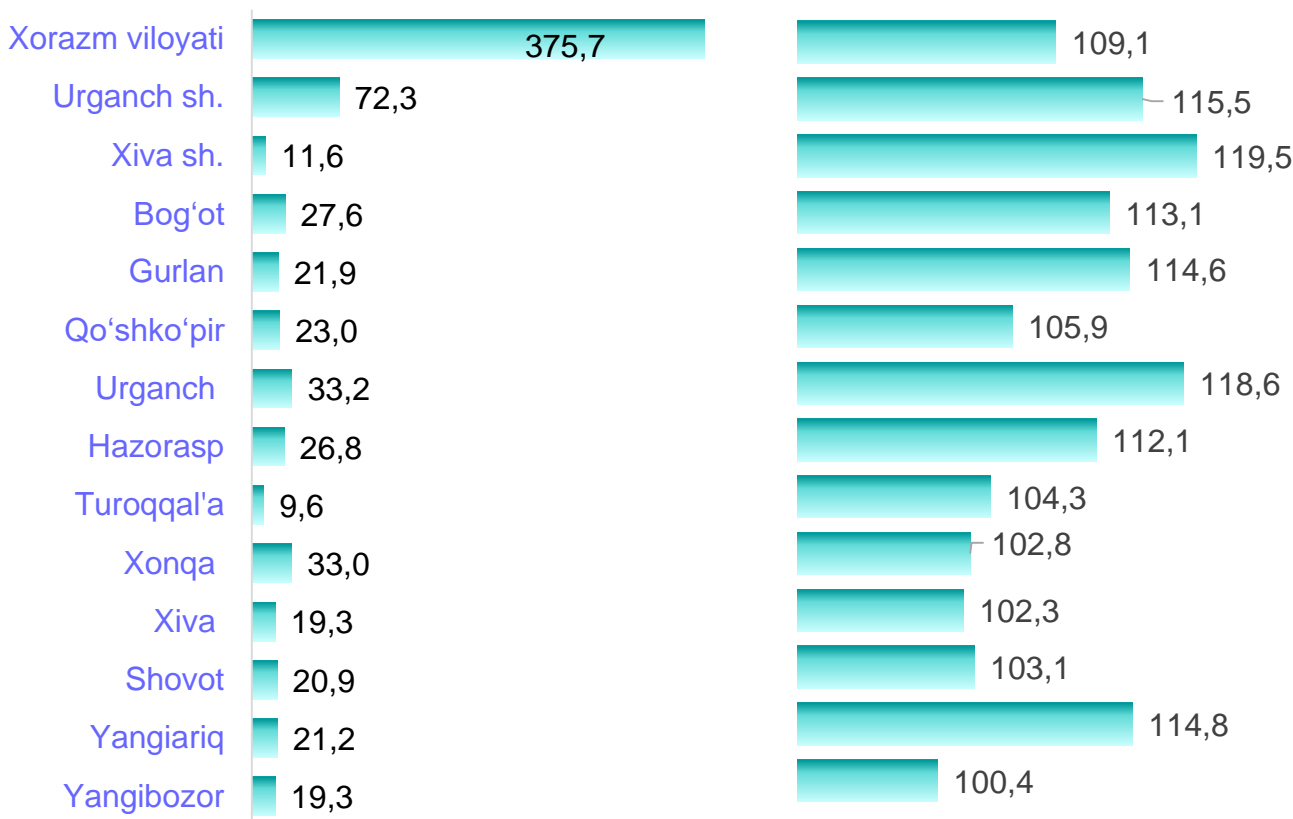
Transport xizmatlari dinamikasi (yanvar) ¹⁾



Transport xizmatlarining umumiy hajmida avtomobil transporti xizmatlari ustunlik qiladi – **95,9** foiz.

Urganch shahrida transport xizmatlari hajmi **54,1** mlrd so'mni tashkil etgan. Mazkur hudud-da transport xizmatlari hajmining o'sish sur'ati **115,5** foizni tashkil etgan.

Shahar va tumanlar kesimida transport xizmatlari (2025- yil yanvar)



¹⁾ Norasmiy va yashirin iqtisodiyotni statistik baholash bo'yicha o'tkazilgan kuzatuvlar natijalarini qo'shgan holda

■ Hajmi, mlrd so'mda

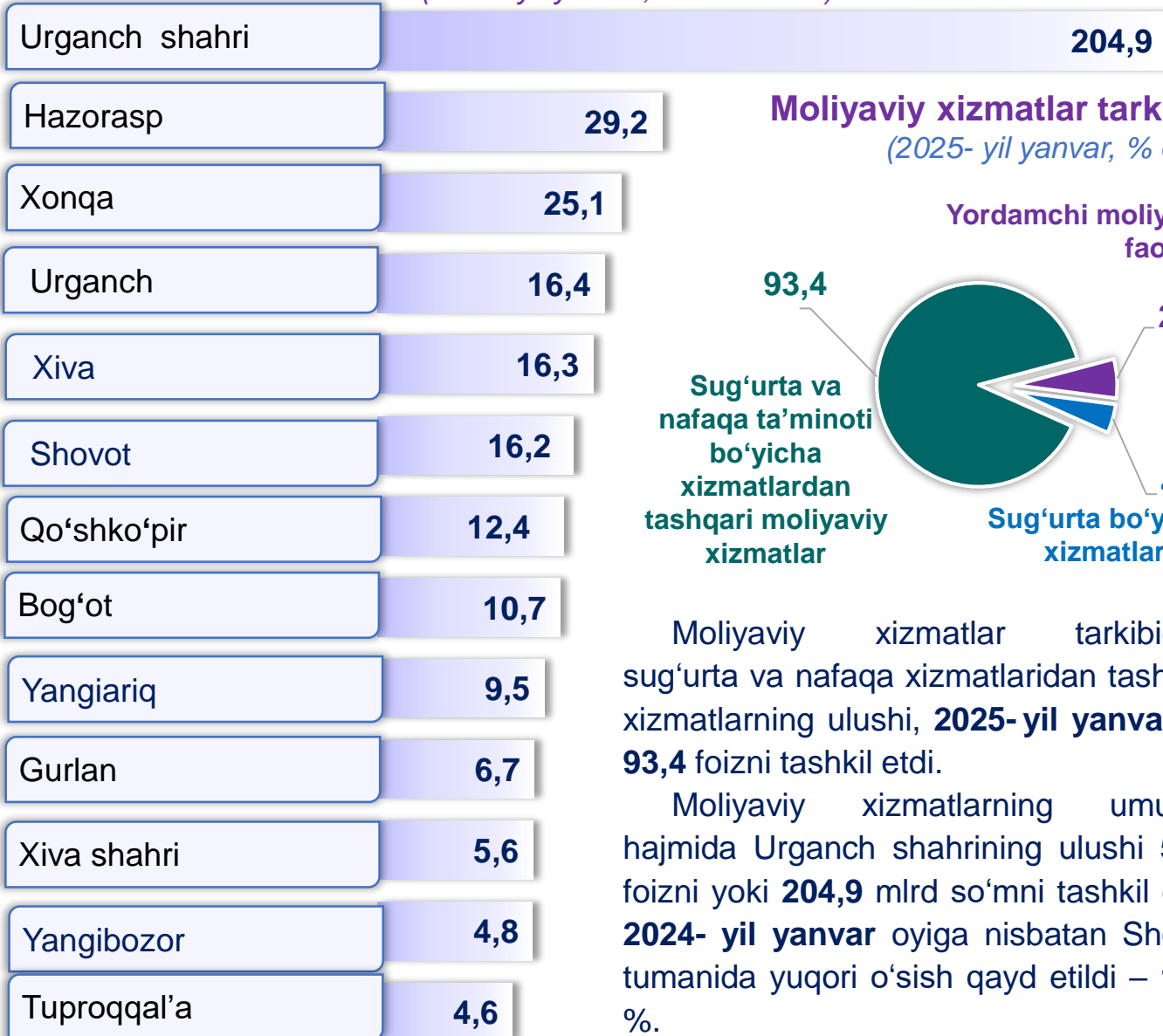
● O'sishi (kamayishi), % da

Moliyaviy xizmatlar dinamikasi (yanvar)



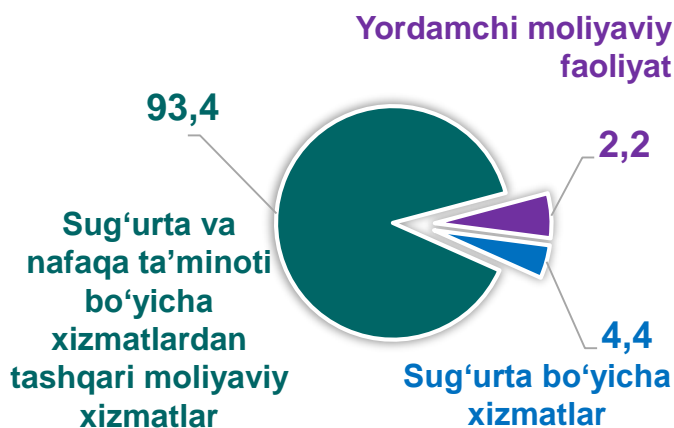
Shahar va tumanlar kesimida moliyaviy xizmatlar

(2025- yil yanvar, mlrd so'mda)



Moliyaviy xizmatlar tarkibi

(2025- yil yanvar, % da)



Moliyaviy xizmatlar tarkibidagi sug'urta va nafaqa xizmatlaridan tashqari xizmatlarning ulushi, **2025- yil yanvarida 93,4** foizni tashkil etdi.

Moliyaviy xizmatlarning umumiy hajmida Urganch shahrining ulushi **56,6** foizni yoki **204,9** mlrd so'mni tashkil etdi. **2024- yil yanvar** oyiga nisbatan Shovot tumanida yuqori o'sish qayd etildi – **18,2** %.



Xizmatlar sohasining asosiy turlari bo'yicha ko'rsatkichlari

Yashash va ovqatlanish bo'yicha xizmatlar dinamikasi (yanvar)¹⁾

■ Hajmi, mlrd so'mda ○ O'sishi (kamayishi), % da



2025- yilning yanvar oyida yashash va ovqatlanish bo'yicha xizmatlar tarkibida oziq-ovqat va ichim-liklar bilan ta'minlash bo'yicha xizmatlari ustunlik qildi – **98,0 foiz**.

Shahar va tumanlar kesimida yashash va ovqatlanish bo'yicha xizmatlar



¹⁾ Norasmiy va yashirin iqtisodiyotni statistik baholash bo'yicha

o'tkazilgan kuzatuvlar natija-larini qo'shgan holda

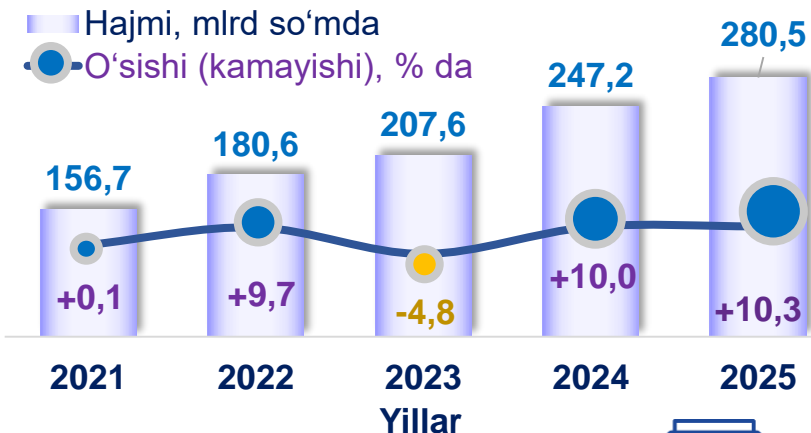
■ Hajmi, mlrd so'mda ○ O'sishi, % da



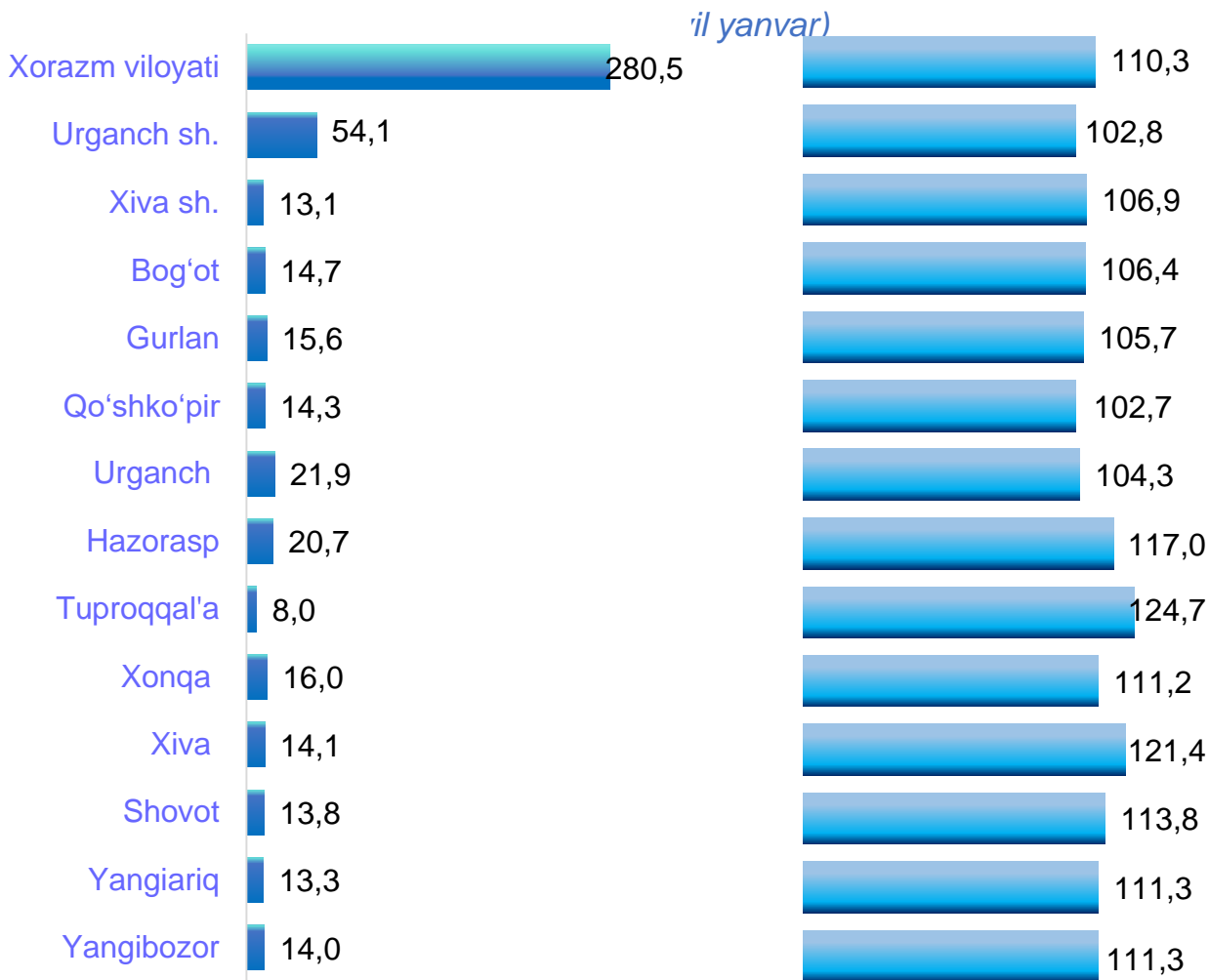
Xizmatlar sohasining asosiy turlari bo'yicha ko'rsatkichlari

Savdo xizmatlari dinamikasi (yanvar) ¹⁾

2025- yilning yanvar oyida chakana savdoning ulushi (yashirin iqtisodiyotni qo'shgan holda) umumiy savdo xizmatlarining yarmidan ziyod qismini, ya'ni **56,9 %** ni tashkil etdi.



Shahar va tumanlar kesimida savdo xizmatlari



¹⁾ Norasmiy va yashirin iqtisodiyotni statistik

baholash bo'yicha o'tkazilgan kuzatuvlar natijalarini qo'shgan holda

Hajmi, mlrd so'mda

O'sishi, % da



Xizmatlar sohasining asosiy turlari bo'yicha ko'rsatkichlari




Aloqa va axborotlashtirish xizmatlari dinamikasi (yanvar) ¹⁾

Aloqa va axborotlashtirish xizmatlarining umumiy hajmida eng katta hajmni Urganch shahri egalladi va **2025- yilning yanvar** oyida **32,2 mlrd so'mni** tashkil etdi.



Shahar va tumanlar kesimida aloqa va axborotlashtirish xizmatlari (2025- yil yanvar)



¹⁾ Norasmiy va yashirin iqtisodiyotni statistik baholash bo'yicha o'tkazilgan kuzatuvlar natijalarini qo'shgan holda

■ Hajmi, mlrd so'mda

◆ O'sishi, % da

Ta'lim sohasidagi xizmatlar dinamikasi

(yanvar)

■ Hajmi, mlrd so'mda
● O'sishi, (kamayish) % da



Viloyatda ta'lim sohasidagi xizmatlarning umumiy hajmida Urganch shahri ustunlik qilib, **2025- yil yanvar** oyida uning hajmi **39,0** mlrd so'mni tashkil etdi.

Shahar va tumanlar kesimida ta'lim sohasidagi xizmatlar

(2025- yil yanvar, mlrd so'mda)

Urganch shahar	39,0
Xiva shahar	6,5
Urganch	2,5
Xonqa	2,2
Shovot	1,9
Hazorasp	1,8
Bog'ot	1,6
Yangiariq	1,4
Qo'shko'pir	1,4
Yangibozor	1,3
Xiva	1,1
Gurlan	0,9
Tuproqqal'a	0,4

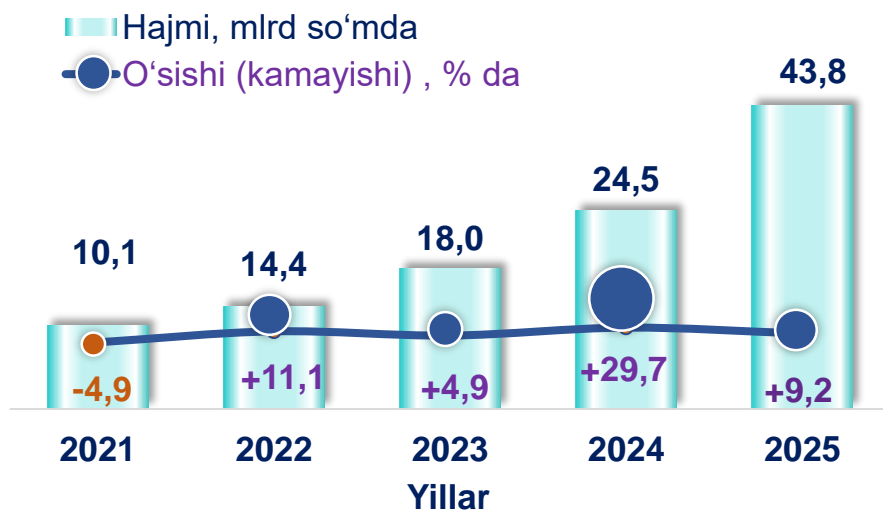




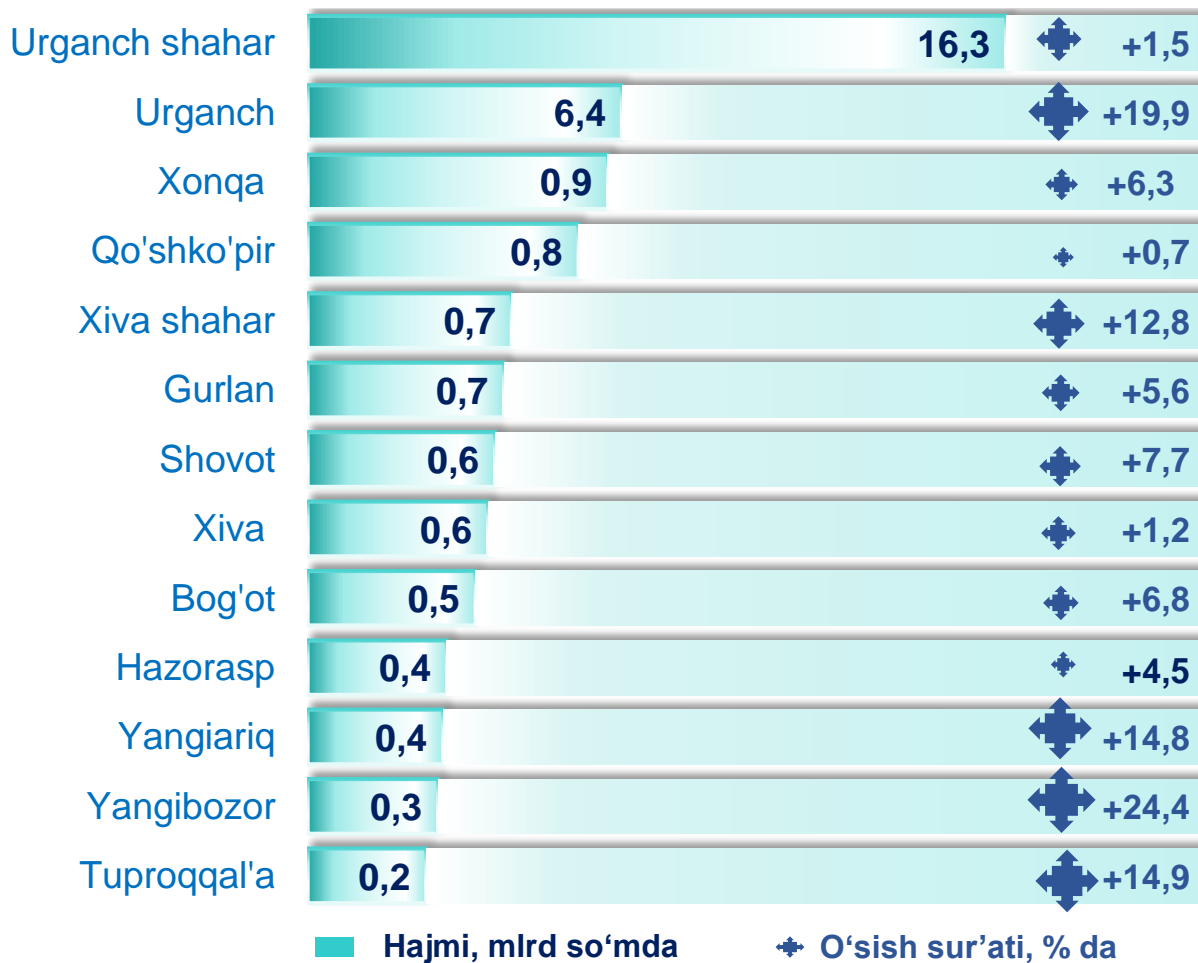
Xizmatlar sohasining asosiy turlari bo'yicha ko'rsatkichlari

Sog'liqni saqlash sohasidagi xizmatlar dinamikasi (yanvar)

2025- yil yanvar oyida viloyatda sog'liqni saqlash sohasidagi xizmatlarning umumiy hajmida Urganch shahri-ning ulishi salmoqli o'rinni egalladi va **16,3** foizni tashkil etdi.



Shahar va tumanlar kesimida sog'liqni saqlash sohasidagi xizmatlar (2025- yil yanvar)



Ko'chmas mulk bilan bog'liq xizmatlar dinamikasi


(yanvar) ¹⁾



Ko'chmas mulk bilan bog'liq xizmatlarning umumiy hajmida shaxsiy yoki ijaraga olingan ko'chmas mulkni ijaraga berish va boshqarish bo'yicha xizmatlar **75,8** foizni tashkil etdi.

Shahar va tumanlar kesimida ko'chmas mulk bilan bog'liq xizmatlar

(2025- yil yanvar)




¹⁾ Norasmiy va yashirin iqtisodiyotni

statistik baholash bo'yicha o'tkazilgan kuzatuvlar natijalarini qo'shgan holda

■ Hajmi, mlrd so'mda

🏠 O'sishi (kamayishi), % da

Ijara xizmatlari dinamikasi (yanvar)¹⁾

■ Hajmi, mlrd so'mda
 O'sishi (kamayishi), % da



Shahar va tumanlar kesimida ijara xizmatlari (2025- yil yanvar, mlrd so'mda)

Urganch shahar	9,5
Urganch	1,3
Bog'ot	1,2
Xiva	1,2
Xonqa	1,2
Yangiariq	1,2
Shovot	1,2
Hazorasp	1,1
Qo'shko'pir	1,0
Gurlan	1,0
Yangibozor	1,0
Xiva shahar	0,8
Tuproqqal'a	0,7



2025-yilning yanvar oyida ijara xizmatlari hajmi **23,8** mlrd so'mga yetdi.

Ushbu xizmatlarning umumiy hajmida yengil avtomobillar va yengil avtotransport vositalarining ijarasi bo'yicha xizmatlarning salmoqli qismi – **34,0** foizni tashkil etadi.

¹⁾ Norasmiy va yashirin iqtisodiyotni statistik baholash bo'yicha o'tkazilgan kuzatuvlar natijalarini qo'shgan holda



Xizmatlar sohasining asosiy turlari bo'yicha ko'rsatkichlari


Kompyuterlar va maishiy tovarlarni ta'mirlash xizmatlari dinamikasi

(yanvar)¹⁾



Boshqa shaxsiy foydalanish buyumlari va maishiy tovarlarni ta'mirlash bo'yicha xizmatlar jami kompyuterlar va maishiy tovarlarni ta'mirlash xizmatlarining 29,0 foizini tashkil etadi.

Shahar va tumanlar kesimida kompyuterlar va maishiy tovarlarni ta'mirlash xizmatlari (2025- yil yanvar)



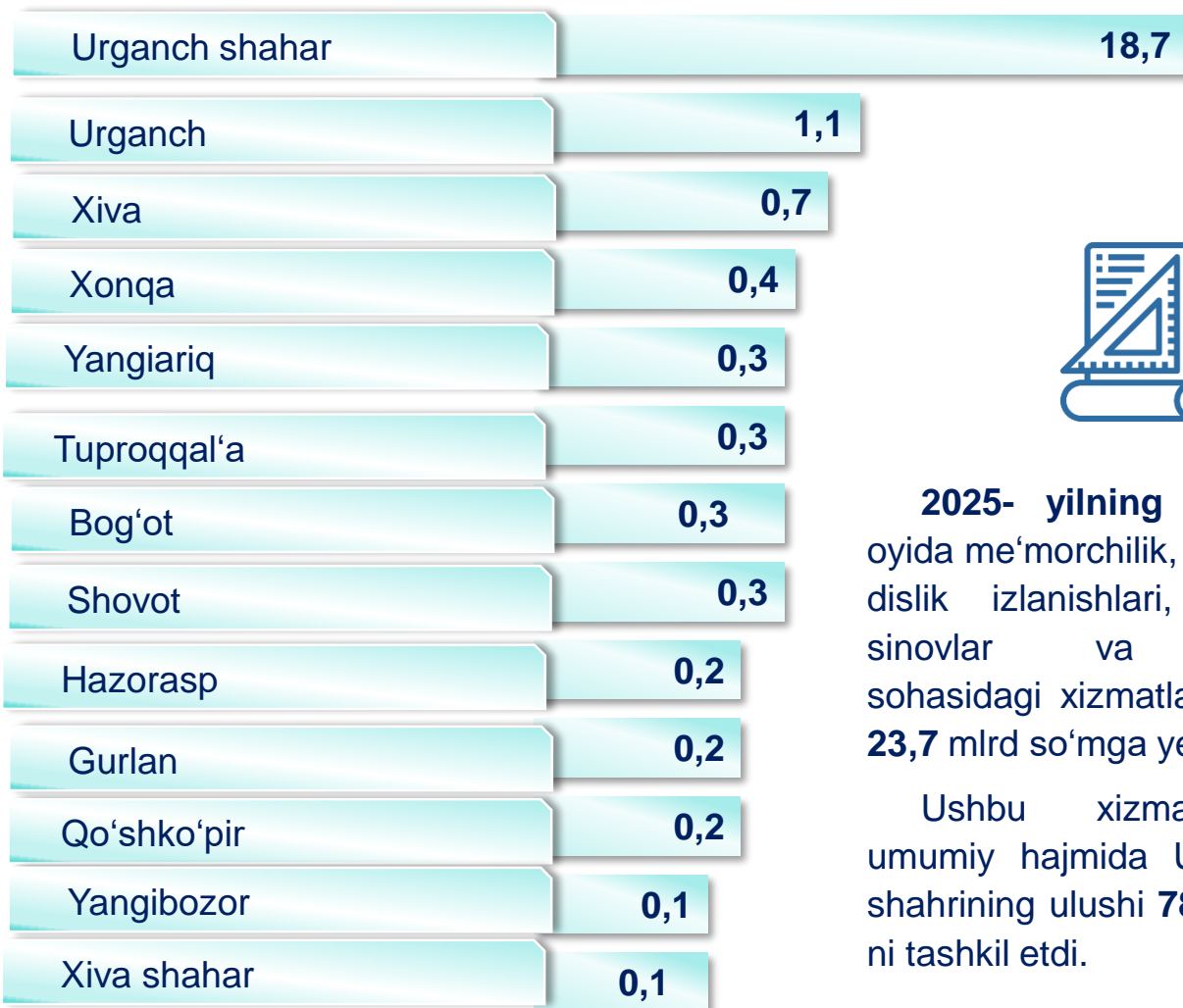
¹⁾Norasmiy va yashirin iqtisodiyotni statistik baholash bo'yicha o'tkazilgan kuzatuvlar natijalarini qo'shgan holda

■ Hajmi, mlrd so'mda ◆ O'sishi, % da

Me'morchilik, muhandislik izlanishlari, texnik sinovlar va tahlil sohasidagi xizmatlar dinamikasi (yanvar)



Shahar va tumanlar kesimida me'morchilik, muhandislik izlanishlari, texnik sinovlar va tahlil sohasidagi xizmatlar (2025- yil yanvar, mlrd so'mda)



2025- yilning yanvar oyida me'morchilik, muhandislik izlanishlari, texnik sinovlar va tahlil sohasidagi xizmatlar hajmi **23,7** mlrd so'mga yetdi.

Ushbu xizmatlarning umumiy hajmida Urganch shahrining ulushi **78,9** foizni tashkil etdi.

Moliyaviy xizmatlar hajmi moliyaviy vositachilik hisobidan olingan foizli daromadlar hajmi (xizmatlar uchun belgilangan to'lovlar miqdorida), shuningdek, moliya muassasasi tomonidan ssuda berish yoki depozitni saqlash bo'yicha xizmatlar uchun to'lanadigan haq hisobiga ko'ra olinadi.

Transport xizmatlarining hajmi amaldagi narxlarda transport turlari bo'yicha transport jarayoniga (yuklarni tushirish va yuklash ishlari, transport-ekspeditorlik xizmatlari, transport xizmati va boshqalar) bevosita bog'liq bo'lgan tashish va boshqa faoliyatdan olingan daromad summasi sifatida aniqlanadi.

Avtomobil transporti xizmatlariga temir yo'lda tashishdan tashqari, quruqlikdagi yo'lovchi transportining boshqa xizmatlari, avtomobil transportida yuk tashish bo'yicha xizmatlar va ko'chish bo'yicha xizmatlar kiradi.

Savdo xizmatlari, shu jumladan, elektron savdo xizmatlari hajmi amaldagi narxlardagi yalpi daromad qiymati, ya'ni sotilgan tovarlarning sotib olish va sotish narxlari orasidagi farqining umumiy qiymati sifatida hisobga olinadi. Agar tovarlar boshqa shaxs manfaatlari uchun oldi-sotdi shartnomalari, komissiyalar yoki agentlik shartnomalari asosida sotilgan taqdirda, xizmatlar qiymati mukofot miqdori sifatida aks ettiriladi.

Aloqa va axborotlashtirish xizmatlari hajmi amaldagi narxlarda mazkur sohada xizmat ko'rsatuvchi korxonalarining daromadlari (sotishdan tushgan tushum miqdori) yig'indisi sifatida aniqlanadi.

“Ta’lim” seksiyasi kunduzgi yoki sirtqi shaklda, shuningdek, Internet tarmog'i va pochta yozishmalari orqali xususiy yoki davlat tomonidan beriladigan turli darajadagi ta'limni va turli kasblarga o'rgatishni o'z ichiga oladi.

Bunga turli darajadagi muntazam maktab tizimi doirasida turli muassasalar tomonidan beriladigan ta'lim, shuningdek, kattalar uchun ta'lim (tayyorlash va qayta tayyorlash kurslari), ta'lim sohasida yordamchi faoliyat va shunga o'xshash boshqalar kiradi. **Ta'lim sohasidagi faoliyatni** amalga oshirishda masofaviy o'qitish shaklini ham hisobga olgan holda ko'rsatilgan bozor xizmatlari (shartnoma) qiymati aks ettiriladi.

Sog'liqni saqlash sohasidagi xizmatlar hajmi bu – sog'liqni saqlash muassasalari tomonidan turli xil tibbiy yordam va sanitariya xizmatlari uchun ko'rsatiladigan bozor xizmatlarining qiymatidir.

Oziq-ovqat va ichimliklar bilan ta'minlash bo'yicha xizmatlar – oziq-ovqat mahsulotlari va ichimliklar yetkazib berish bo'yicha qo'yilgan ustamadan tashqari, ovqat tayyorlashda ishlatilgan va qayta ishlanmagan holda sotilgan mahsulotlar qiymatini o'z ichiga oluvchi aylanma qiymatdir.



Yashash bo'yicha xizmatlar hajmi, qisqa muddatli turar joy bilan ta'minlash bo'yicha ko'rsatilgan xizmatlar (mehmonxonalar, otellar, motellar va boshqa turar joylar) qiymatini o'z ichiga oladi.

Ko'chmas mulk bilan bog'liq xizmatlarni ko'rsatishda ko'chmas mulk bilan bog'liq operatsiyalar bo'yicha xizmatlar qiymati, korxonaning shaxsiy, xo'jalik yuritish yoki tezkor boshqaruvidagi, shuningdek, ijaraga olingan ko'chmas mulkni ijaraga berishdan olingan daromadlari aks ettiriladi.

Ijara xizmatlari bo'yicha ishlab chiqarish hajmi mashinalar va asbob-uskunalarini operatorlarsiz ijaraga berish, maishiy jihozlar va shaxsiy ehtiyoj buyumlarini ijaraga berishdan olingan daromad miqdori sifatida aniqlanadi.

Kompyuterlar va maishiy tovarlarni ta'mirlash bo'yicha xizmatlar hajmi bu – kompyuterlar va periferik uskunalarni ta'mirlash va texnik xizmat ko'rsatish kommunikatsiya uskunalari (fakslar, radiostansiyalar)ni ta'mirlash, maishiy elektronika (radiopriyomniklar va televizorlar), uy va bog' uchun uskunalar (gazon o'ruvchi va havo (dam) beruvchi mashina), poyabzal va charm buyumlar, mebel va uy jihozlari, kiyim va aksessuarlar, sport anjomlari, musiqa asboblari va boshqa shaxsiy buyumlar va maishiy tovarlarni ta'mirlashdan tushgan tushum miqdoridir.

Me'morchilik, muhandislik izlanishlari, texnik sinovlar va tahlil sohasidagi xizmatlar hajmi shartnomada nazarda tutilgan talablarga muvofiq loyihalar, izlanishlar, konstruktorlik va texnologik ishlar va ko'rsatilgan xizmatlar, shuningdek, qurilish ishlari ustidan nazorat va boshqa injenerlik xizmatlarining qiymatini o'z ichiga oladi.