



XORAZM VILOYATI STATISTIKA BOSHQARMASI



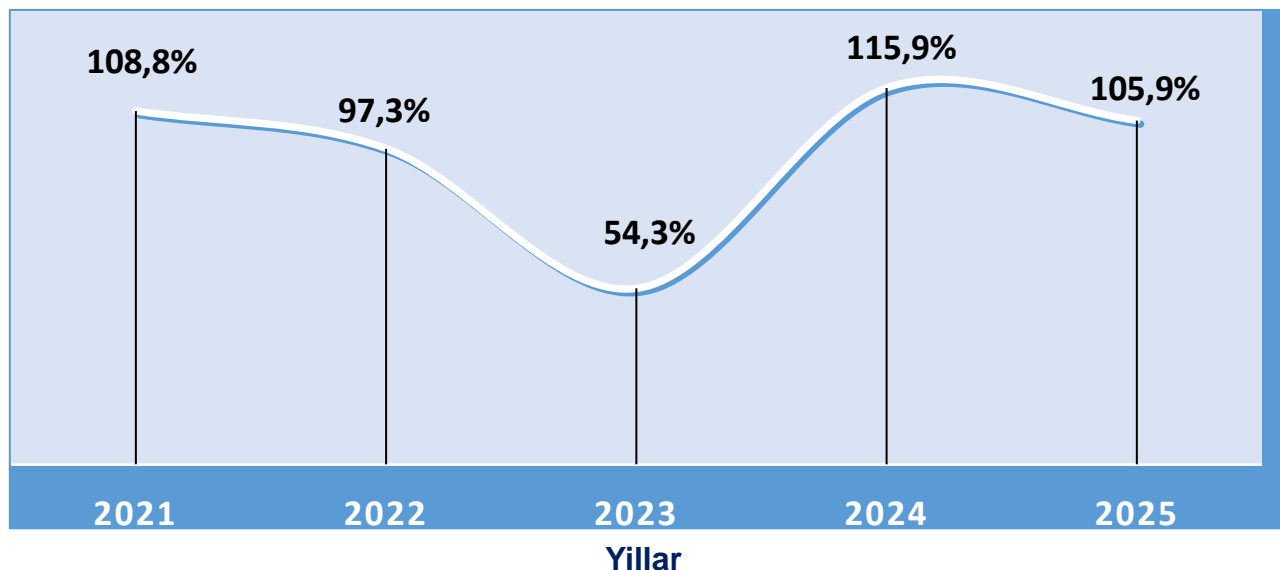
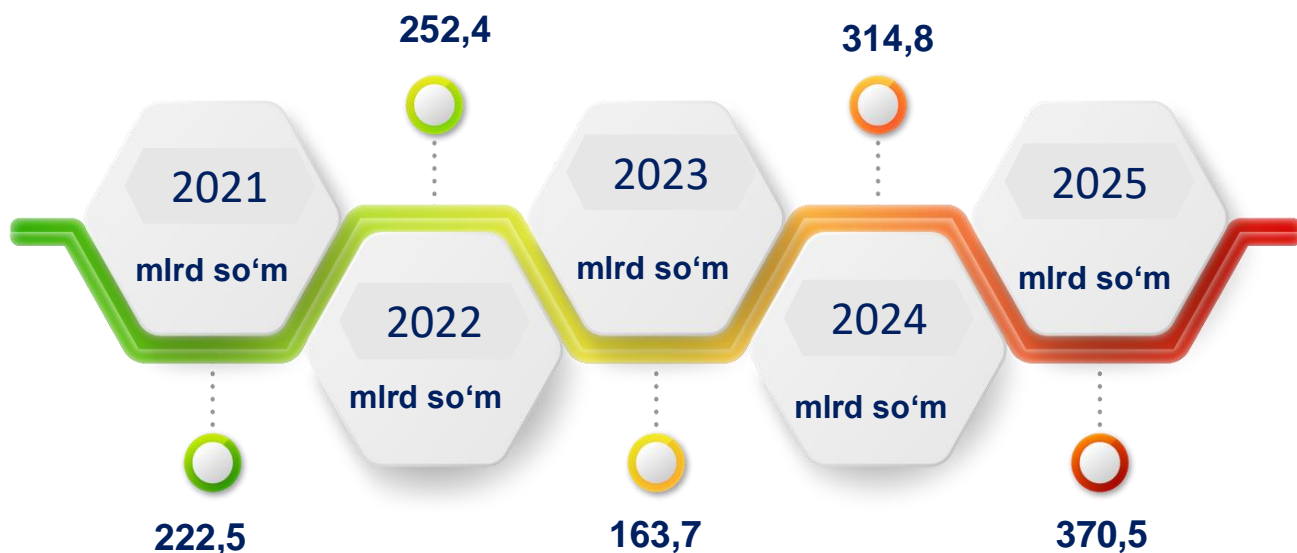
XORAZM VILOYATIDA BAJARILGAN QURILISH ISHLARINING ASOSIY KO'RSATKICHLARI*

* Viloyat hajmida yashirin iqtisodiyot hajmi
hisobga olingan

2025- YIL YANVAR


Bajarilgan qurilish ishlari dinamikasi (yanvar oyi uchun)

2025- yilning yanvar oyida Xorazm viloyatida jami 370,5 mlrd soʻmlik qurilish ishlari bajarilib, 2024- yilning mos davriga nisbatan 105,9 % ni tashkil etdi.



Maʼlumot uchun: qurilish faoliyati bu – oʻz kuchi bilan amalga oshirilgan qurilish ishlari, yangi qurilish, kapital va joriy taʼmirlash hajmlari va boshqalar natijasidir.

2025- yilning yanvar oyida Xorazm viloyatida qurilish ishlari

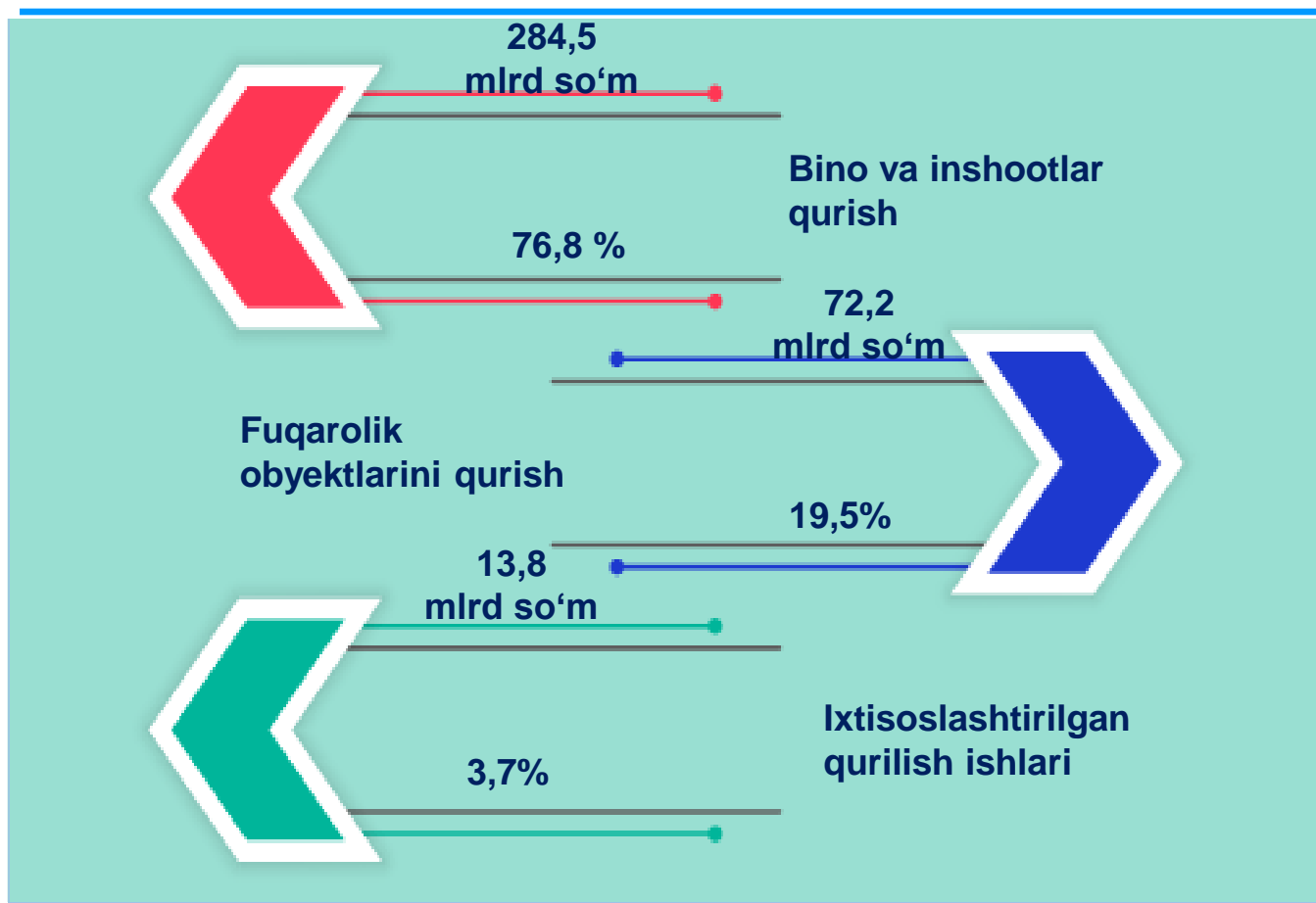


2025- yilning yanvar oyida hududlar kesimida, xususan, Urganch shahri (41,2 mlrd so'm), Urganch tumani (23,6 mlrd so'm) va Xonqa tumanida (28,9 mlrd so'm) qurilish ishlarining yuqori hajmi qayd etildi.

2025- yilning yanvar oyida iqtisodiy faoliyat turlari bo'yicha qurilish ishlari

2025- yilning yanvar oyida Xorazm viloyatida bajarilgan qurilish ishlarining iqtisodiy faoliyat turlari bo'yicha taqsimlanishi quyidagicha:

- binolar va inshootlar qurish yo'nalishi 76,8 % ulushni tashkil etib, 2024- yilning mos davriga nisbatan 104,6 % ni tashkil etdi;
- fuqarolik obyektlarini qurish yo'nalishi 19,5 % ulushni tashkil etib, 2024- yilning mos davriga nisbatan 109,5 % ni tashkil etdi;
- ixtisoslashtirilgan qurilish ishlari yo'nalishi 3,7 % ulushni va 2024- yilning mos davriga nisbatan 117,0 % ni tashkil etdi.



Qurilish ishlari hajmiga yuridik va jismoniy shaxslar tomonidan qurilish pudrat shartnomalari asosida va xo'jalik usulida bajarilgan ishlar, shuningdek, sotish uchun mo'ljallangan obyektlar kiritiladi.

2025- yilning yanvar oyida umumiy hajmdan yangi qurilish, rekonstruksiya, kengaytirish, texnik qayta qurollantirish ishlari ulushi

Bajarilgan qurilish ishlarining katta qismi yangi bino va inshootlarni qurishga tegishli. Jami qurilish ishlarining 88,3 %i yoki 327,2 mlrd so‘m qurilish ishlari aynan iqtisodiyotda yangi ishlab chiqarish quvvatlari, turar-joy va boshqa ijtimoiy obyektlarni yaratishga qaratilgan.

Yirik qurilish tashkilotlari bo‘yicha yangi qurilish hisobidan 28,7 mlrd so‘mlik ishlar bajarildi yoki jami yirik qurilish tashkilotlarining yangi qurilish ishlaridagi ulushi 97,8 % ni tashkil etdi.

97,8 %

28,7
mlrd so‘m

Kichik korxonalar va mikrofirmalar bo‘yicha yangi qurilish hisobidan 113,0 mlrd so‘m yoki jami kichik korxonalar va mikrofirmalarning yangi qurilish ishlaridagi ulushi 81,0 % ni tashkil etdi.

81,0 %

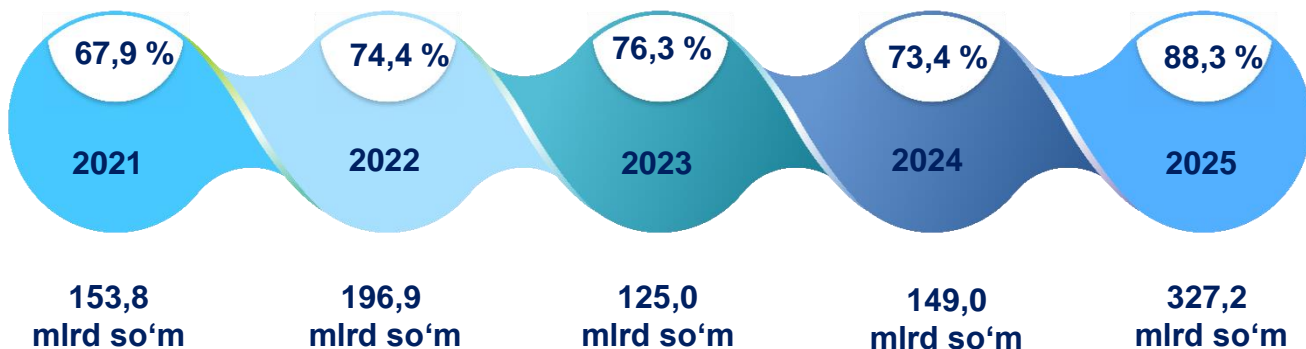
113,0
mlrd so‘m

Yangi qurilish ishlari hajmida norasmiy sektor hissasi 185,5 mlrd so‘m yoki ularning jamiga nisbatan ulushi 91,9 % ni tashkil etdi.

91,9 %

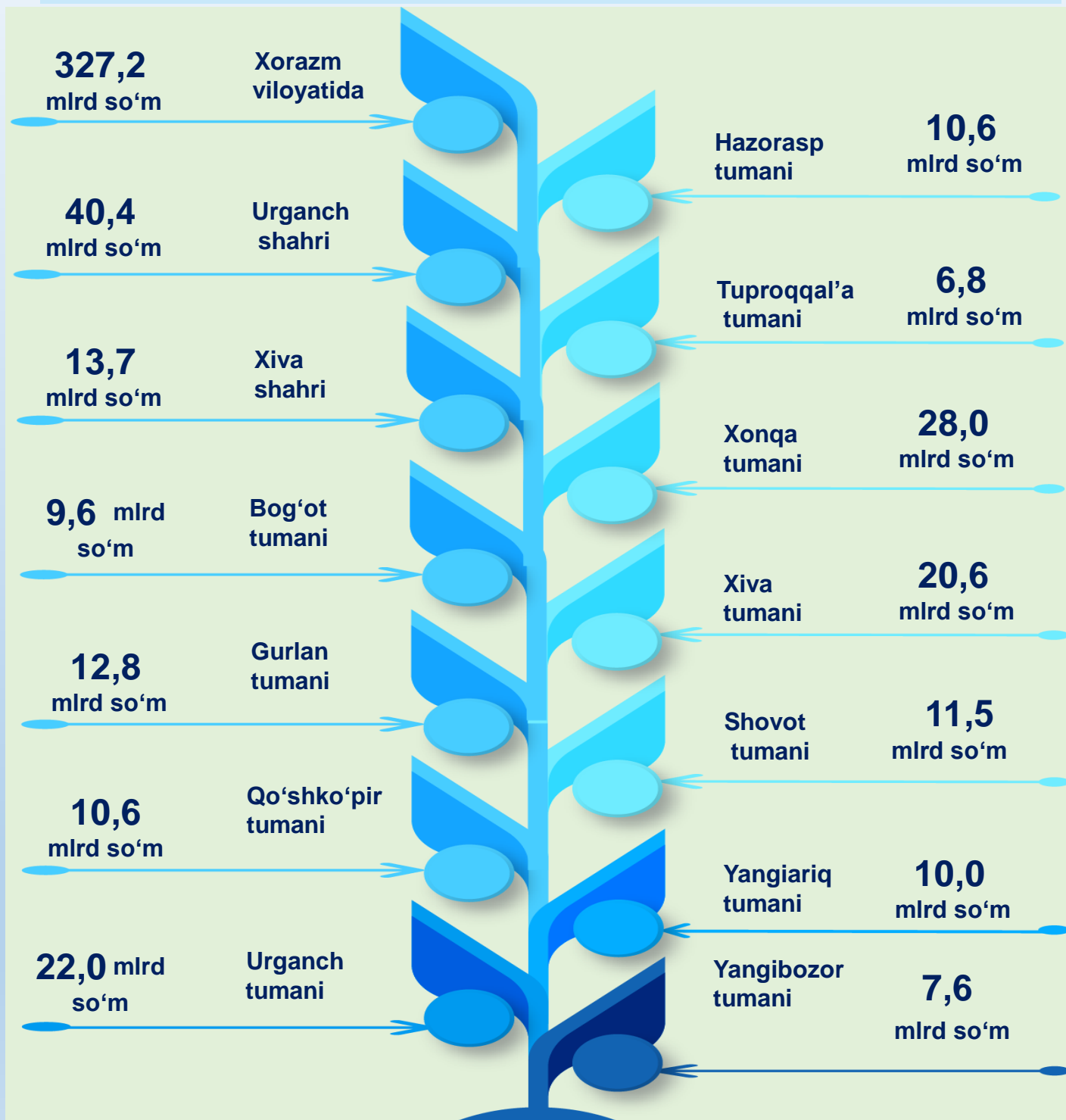
185,5
mlrd so‘m

Yillar kesimida yangi qurilish ishlarining hajmi va ulushi



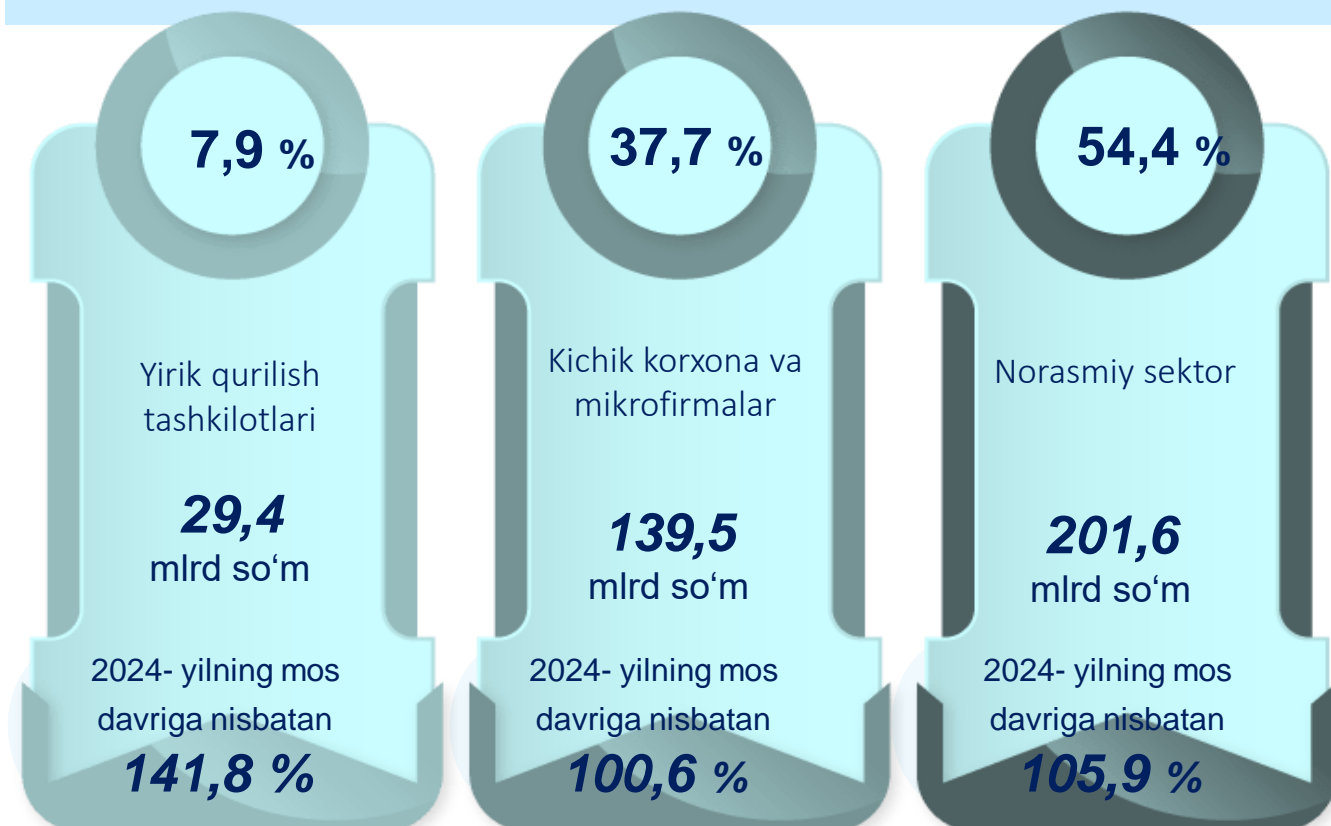
2025- yilning yanvar oyida umumiy hajmda yangi qurilish ishlarining ulushi

2025- yilning yanvar oyida hududlar kesimida yangi qurilish ishlari bo'yicha yuqori hajm Urganch shahri (40,4 mlrd so'm), Urganch tumani (22,0 mlrd so'm) va Xonqa tumanida (28,0 mlrd so'm) qayd etildi.



2025- yilning yanvar oyida bajarilgan qurilish ishlarining asosiy ko'rsatkichlari Korxonalar turlari bo'yicha

Jami bajarilgan qurilish ishlari hajmi – **370,5 mlrd so'm**



Amaldagi statistik kuzatuv shakllarida 2015- yilning 1- yanvaridan boshlab, "O'zbekiston Respublikasi iqtisodiy faoliyat turlari bo'yicha mahsulotlar (mahsulot, ish, xizmat) statistik tasniflagichi (MST)"ga muvofiq "**Qurilish faoliyati bo'yicha o'z kuchi bilan bajarilgan qurilish ishlari hajmi**" ko'rsatkichi qo'llaniladi.

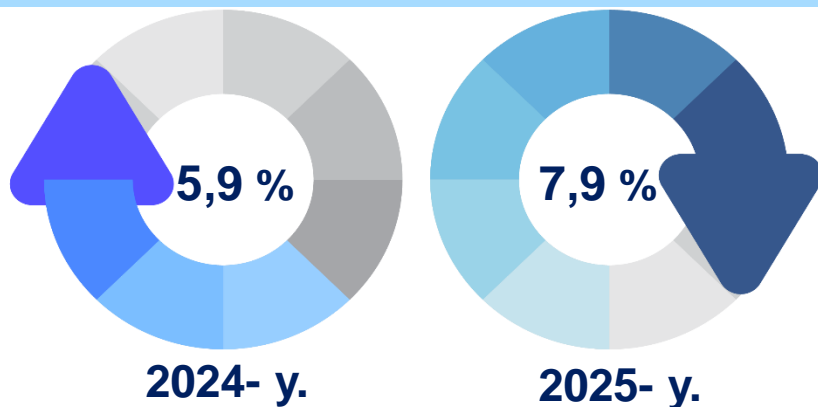
Jami qurilish ishlari tarkibida yirik qurilish tashkilotlari tomonidan bajarilgan qurilish ishlari ulushi 7,9 % ni tashkil etib, 2024- yilning mos davridagi ko'rsatkichga nisbatan 2,0 % punktga ko'paydi.

Ushbu faoliyat turida kichik korxonalar va mikrofirmalar hissasiga to'g'ri kelgan ulush 2024- yilning mos davriga nisbatan 2,1 % punktga kamaydi va 37,7 % ni tashkil etdi.

Norasmiy sektorning ulushi esa 2024- yilning mos davriga nisbatan 0,1 % punktga ko'payib, 54,4 % ni tashkil etdi.

Yirik qurilish tashkilotlari tomonidan 2025- yilning yanvar oyida bajarilgan qurilish ishlarining asosiy ko'rsatkichlari

Yirik qurilish tashkilotlari, jamiga nisbatan ulushi



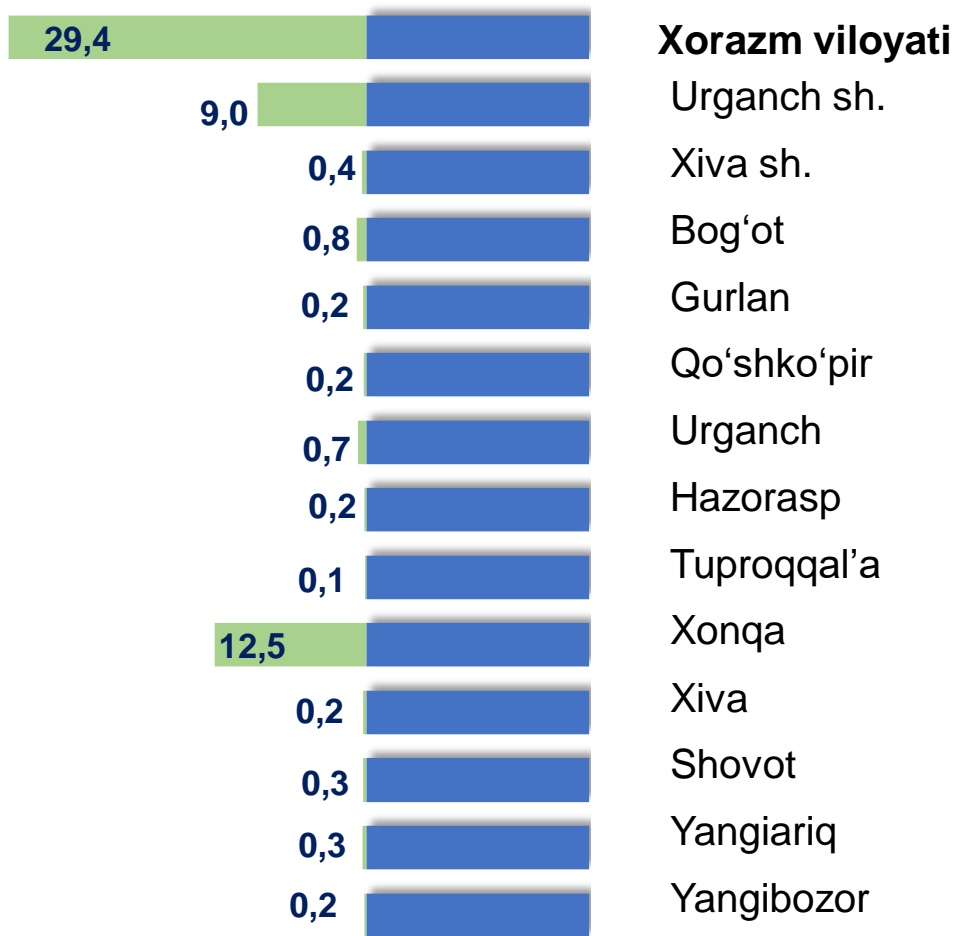
Yirik qurilish tashkilotlari tomonidan 2025- yilning yanvar oyida bajarilgan qurilish ishlari hajmi 29,4 mlrd so'mni tashkil etdi. Ko'rib chiqilayotgan davrda qurilish ishlari hajmi 2024- yilning mos davriga nisbatan 141,8 % oshgan va ularning umumiy hajmdagi ulushi 2,0 % ga ko'payib, 7,9 % ni tashkil etdi.

Xo'jalik usulida bajarilgan ishlar hajmi qurilish egasi tomonidan hisobot davrida qurilish ishlariga sarflangan xarajatlaridan kelib chiqib aniqlanadi.



Yirik qurilish tashkilotlari tomonidan 2025- yilning yanvar oyida bajarilgan qurilish ishlari

Hududlarning hajmi, mlrd soʻmda



Jamiga nisbatan ulushi



Xonqa tumani



Urganch shahri

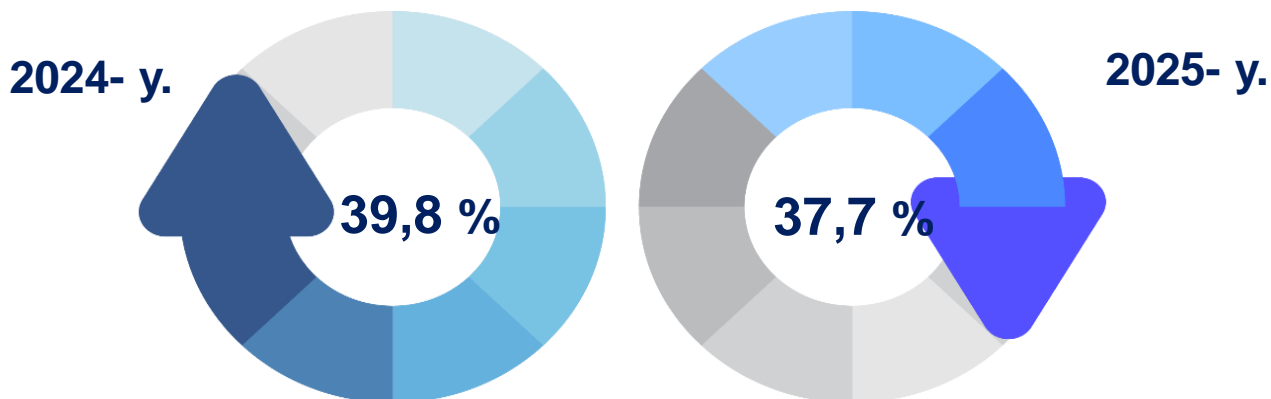


Bogʻot tumani

Maʼlumot uchun: yirik qurilish tashkilotlari tomonidan bajarilgan qurilish ishlarining jami qurilish ishlari hajmidagi eng koʻp ulushi Xonqa tumani da (hududdagi jami qurilish ishlari hajmining 42,5 %i), Urganch shahrida (30,5 %) va Bogʻot tumanida (2,7 %) qayd etildi.

Kichik korxonalar va mikrofirmalar tomonidan 2025- yilning yanvar oyida bajarilgan qurilish ishlarining asosiy ko'rsatkichlari

Kichik korxonalar va mikrofirmalar, jamiga nisbatan ulushi



2025- yilning yanvar oyida kichik korxonalar va mikrofirmalar tomonidan bajarilgan qurilish ishlari hissasiga jami qurilish ishlari hajmining 37,7 %i to'g'ri kelib, 2024- yilning mos davriga nisbatan 2,1 % punktga kamaydi. Shuningdek, ular hissasiga to'g'ri kelgan qurilish ishlari hajmi 2024- yilning mos davriga nisbatan 100,6 % ni tashkil etgani holda 139,5 mlrd so'm miqdorida qayd etildi.

oldingi yilning mos
davriga nisbatan

93,7 %

oldingi yilning mos
davriga nisbatan

122,0 %

156,3
mlrd so'm

176,5
mlrd so'm

87,9
mlrd so'm

125,2
mlrd so'm

139,5
mlrd so'm

2021

2022

2023

2024

2025

111,5 %

oldingi yilning mos
davriga nisbatan

40,5 %

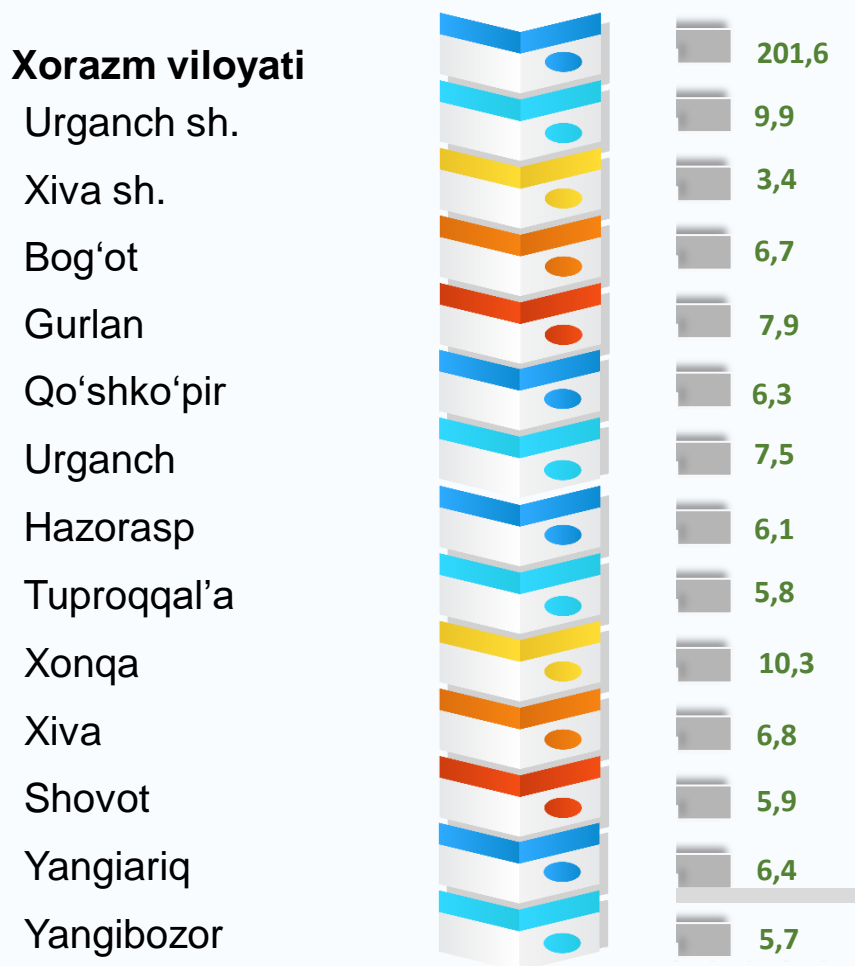
oldingi yilning mos
davriga nisbatan

100,6 %

oldingi yilning mos
davriga nisbatan

2025- yilning yanvar oyida kichik korxonalar va mikrofirmalar tomonidan bajarilgan ishlar

Hududlarning hajmi, mlrd so'm



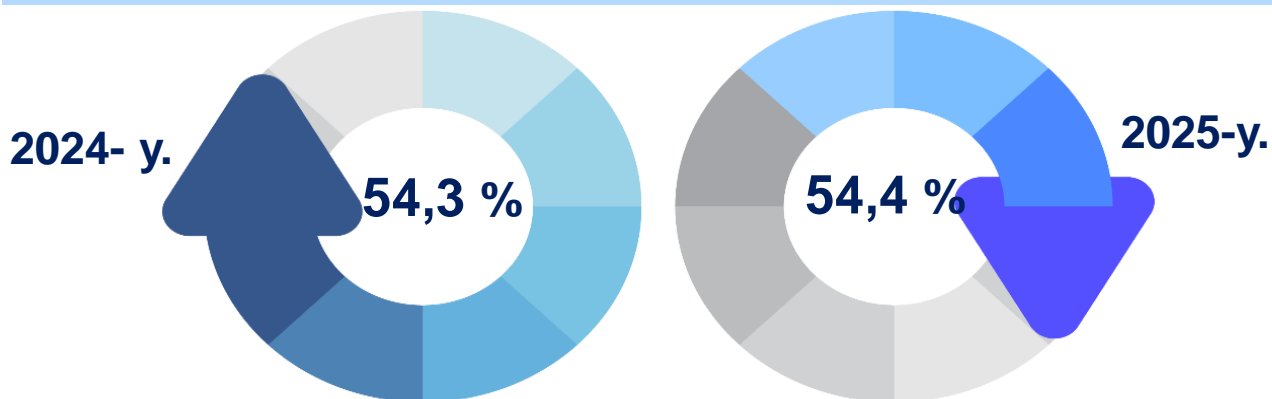
Jamiga nisbatan ulushi



Ma'lumot uchun: ko'rib chiqilayotgan davrda kichik korxonalar va mikrofirmalar tomonidan bajarilgan qurilish ishlarining eng katta hajmi Xonqa tumani (10,3 mlrd so'm), Urganch shahri (9,9 mlrd so'm) va Gurlan tumaniga (7,9 mlrd so'm) to'g'ri keldi.

Norasmiy sektor tomonidan 2025- yilning yanvar oyida bajarilgan qurilish ishlarining asosiy ko'rsatkichlari

Norasmiy sektor, jamiga nisbatan ulushi



Norasmiy sektorda qurilish ishlarining ulushi 54,4 % ni yoki 201,6 mlrd so'mni tashkil etib, 2024- yilning mos davriga nisbatan 105,9 % ni tashkil etdi. Shundan 128,1 mlrd so'mi yakka tartibdagi uy-joy qurilishiga to'g'ri kelib, 2024- yilning mos davriga nisbatan 110,2 % ni, jismoniy shaxslar tomonidan noturar-joylar qurilishi 57,4 mlrd so'mni va 97,4 % ni, yakka tartibdagi turar-joylarni ta'mirlash ishlari 16,1 mlrd so'mni va 105,7 % ni tashkil etdi.

Oldingi yilning mos
davriga nisbatan
104,6 %

Oldingi yilning mos
davriga nisbatan
103,3 %

61,0
mlrd so'm

72,9
mlrd so'm

64,9
mlrd so'm

171,0
mlrd so'm

201,6
mlrd so'm

2021

2022

2023

2024

2025

103,0 %

oldingi yilning mos
davriga nisbatan

79,3 %

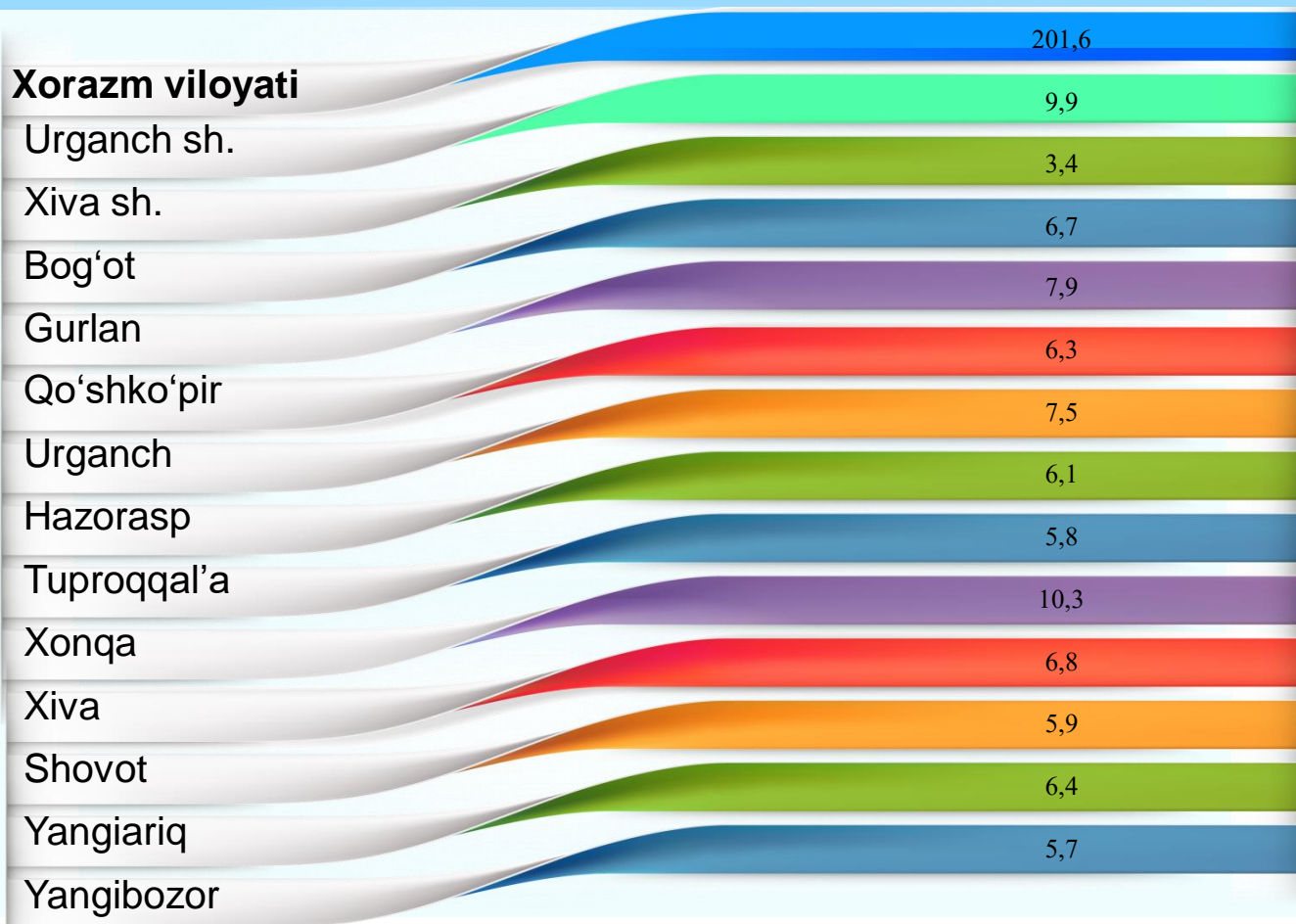
oldingi yilning mos
davriga nisbatan

105,9 %

oldingi yilning mos
davriga nisbatan

Norasmiy sektor tomonidan 2025- yilning yanvar oyida bajarilgan qurilish ishlari

Hududlarning hajmi, mlrd so'mda



10,3 mlrd so'm

Xonqa tumani



9,9 mlrd so'm

Urganch shahri



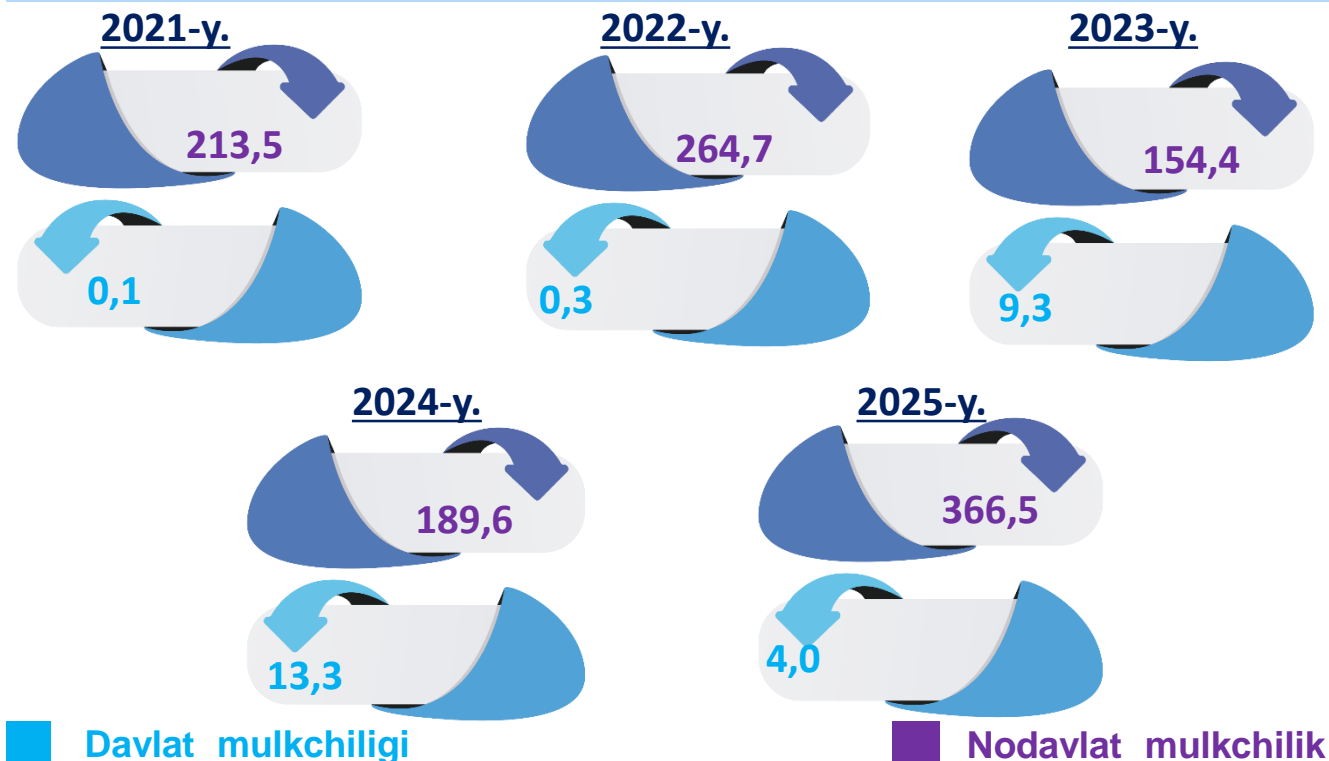
7,9 mlrd so'm

Gurlan tumani

Ma'lumot uchun: ko'rib chiqilayotgan davrda norasmiy sektor tomonidan bajarilgan qurilish ishlarining eng katta hajmi Xonqa tumanida (10,3 mlrd so'm), Urganch shahrida (9,9 mlrd so'm) va Gurlan tumanida (7,9 mlrd so'm) qayd etildi.

Mulkchilik shakli davlat va nodavlat bo'lgan tashkilotlar tomonidan bajarilgan qurilish ishlari

yanvar oyida hajm, mlrd so'mda



Davlat mulkchiligidagi tashkilotlar tomonidan jami 4,0 mlrd so'mlik qurilish ishlari bajarildi. Nodavlat mulkchilikdagi tashkilotlar tomonidan esa 366,5 mlrd so'm qurilish ishlari bajarildi. Ularning viloyatdagi ulushi mos ravishda 1,1 % va 98,9 % ni tashkil etdi.



Ma'lumot uchun: nodavlat mulkchilikdagi tashkilotlar tomonidan bajarilgan qurilish ishlari hajmida eng yuqori ulush Urganch shahrida (ushbu hududdagi qurilish ishlari umumiy hajmining 11,2 %i), Xonqa tumanida (ushbu hududdagi umumiy qurilish ishlarining 7,8 %i) va Xiva tumanida (ushbu hududdagi qurilish ishlari umumiy hajmining 6,3 %i) qayd etildi.

Qurilish ishlari

USLUBIY TUSHUNTIRISHLAR

Qurilish ishlari – bino va inshootlarni barpo etish, qayta tiklash, kengaytirish, kapital va joriy ta'mirlash ishlari majmuasi sifatida qurilish ishlab chiqarishining natijasidir.

Qurilish ishlari qiymatiga qurilish uchastkalarining o'zlashtirish ishlari rejasini tuzish va tayyorlash, suv ta'minoti, issiqlik, kanalizatsiya, poydevorlarni o'rnatish, devorlarni ko'tarish, bino konstruksiyalarini montaj qilishning sanitar-texnika ishlari, boshqa pudrat ishlari (ishga tushirish va sozlash, gidroyuvish ishlari, yer qatlamini ochish, texnik-madaniy ishlar va boshqalar) kiritiladi.

Kapital qurilishga pudrat shartnomasi – bunda pudratchi shartnomada belgilangan ishlarni amalga oshirishi yoki xavf-xatarni o'ziga olgan holda obyektни qurish va shartnomada belgilangan muddatda topshirish majburiyatini oladi, buyurtmachi esa, pudratchiga qurilish maydonini ko'rsatadi yoki ish jabhasini ta'minlaydi, ularni qabul qiladi va to'lovlarni amalga oshiradi.

Qurilish tashkilotlari – barcha umumiy qurilish va ixtisoslashtirilgan tashkilotlar, mexanizatsiya boshqarmalari, ishga tushirish va sozlash tashkilotlari, neft va gaz uchun qidiruv quduqlari qurilishi bilan bog'liq chuqur qidiruv burg'ulash ishlari va boshqa ishlarni amalga oshiruvchi, shuningdek, kapital qo'yilmalar hisobiga qurilayotgan neft va gaz uchun ekspluatatsiya quduqlari qurilishi bilan shug'ullanuvchi burg'ulash tashkilotlarini o'z ichiga oladi.

Investitsiyalar va qurilish statistikasi boshqarmasi
Tel. 62 224-65-22 (9020)