



XORAZM VILOYATI
STATISTIKA BOSHQARMASI

**NOMINAL
HISOBLANGAN
O'RTACHA OYLIK
ISH HAQI**

*qishloq xo'jaligi va kichik tadbirkorlik
subyektlarisiz*

*2024-yil yanvar-dekabr davri uchun
ma'lumotlar dastlabki, o'tgan davrlar
uchun ma'lumotlar yakuniy hisoblanadi.*

2024 - yil yanvar- dekabr

Mehnatga haq to'lashning eng kam miqdori dinamikasi, so'mda



Ma'lumot uchun: Mehnatga haq to'lashning eng kam miqdoriga 2024 - yil 1 - oktabrdan o'zgartirish kiritildi hamda **1 155 000,0 so'mga** yetkazildi.

2024 - yil yanvar-dekabr oylari uchun o'rtacha oylik ish haqi ko'rsatkichini shakllantirishda qishloq xo'jaligi va kichik tadbirkorlik subyektlari hisobga olinmagan, chunki fermer xo'jaliklari hamda kichik tadbirkorlik subyektlari yilda bir marta hisobot taqdim etishi belgilangan.

O'rtacha oylik ish haqining yillar kesimidagi dinamikasi

yanvar- dekabr o'sish darajasi o'tgan yilning mos davriga nisbatan, ming so'mda



Yuridik shaxs maqomiga ega bo'lgan korxonalar va tashkilotlarda ishlovchi xodimlarning o'rtacha oylik nominal hisoblangan ish haqlari (keyingi o'rinlarda – o'rtacha oylik ish haqi) har bir iqtisodiy faoliyat turlarida turlicha farqlanadi.

O'rtacha oylik nominal hisoblangan ish haqi tarkibiga qo'shimcha to'lovlar, mukofot pullari, rag'batlantiruvchi to'lovlar, kompensatsiya va ishlamagan vaqti uchun to'lovlar, shuningdek, jismoniy shaxslardan olinadigan daromad solig'i va kasaba uyushmasiga ajratmalar kiradi.

O'rtacha oylik ish haqining tarmoqlar bo'yicha dinamikasi, yanvar- dekabr, ming so'm

Viloyat bo'yicha – 4 263,7

Savdo – 3 396,2

Qurilish – 5 173,6

Ta'lim – 3 437,4

Yashash va ovqatlanish
xizmati – 1 857,7

Bank va sug'urta
faoliyati – 13 156,2

Tashish va saqlash – 8 944,9

San'at, ko'ngil ochish
va dam olish – 3 107,7

Axborot va aloqa – 7 825,9

Sanoat – 4 484,8

Sog'liqni saqlash va ijtimoiy
xizmatlar ko'rsatish – 3 700,8

Boshqa faoliyat turlari – 4 971,4

Shahar va tumanlar kesimida o‘rtacha oylik ish haqi.
(2024-yil yanvar-dekabr oylarida qishloq xo‘jaligi va kichik tadbirkorlik
subyektlaridan tashqari, ming so‘m)

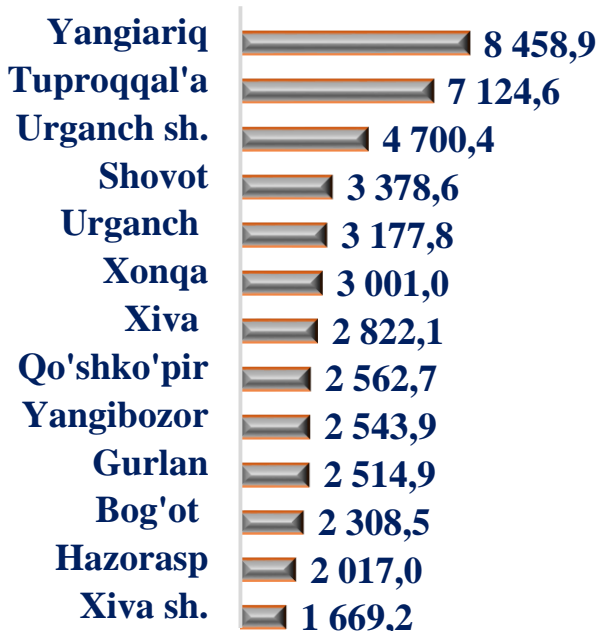
	2023- yil	2024-yil	O‘sish sur‘ati, %
Viloyat bo‘yicha	3 766,0	4 263,7	113,2
Urganch sh.	5 074,5	5 890,5	116,1
Xiva sh.	2 975,3	3 508,6	117,9
Bog‘ot	3 035,8	3 365,4	110,9
Gurlan	2 772,9	3 028,0	109,2
Qo‘shko‘pir	2 824,2	3 206,2	113,5
Urganch	3 337,2	3 730,0	111,8
Hazorasp	2 790,2	3 048,8	109,3
Tuproqqal‘a	5 434,5	5 503,7	101,3
Xonqa	3 040,4	3 353,3	110,3
Xiva	2 939,8	3 504,6	119,2
Shovot	2 912,5	3 230,2	110,9
Yangiariq	3 607,6	4 010,4	111,2
Yangibozor	2 535,6	3 063,6	120,8

2024 - yil yanvar-dekabr oylarida shahar va tumanlar bo‘yicha o‘rtacha oylik ish haqining eng baland ko‘rsatkichi – Urganch shaharga to‘g‘ri kelib, o‘tgan yilning mos davriga nisbatan o‘sish **116,1 %** ni tashkil etdi.

Shuningdek, Urganch **111,8 %**, Yangiariq **111,2 %** hamda Tuproqqal‘a tumanlarida **101,3 %**ga o‘sganligini ko‘rishimiz mumkin.

SANOAT SOHASIDA O‘RTACHA OYLIK ISH HAQI

Shahar va tumanlar kesimida,
ming so‘m



O‘rtacha oylik ish haqining yillar kesimidagi dinamikasi, *ming so‘m*



Sanoat iqtisodiy faoliyat turi bo‘yicha o‘rtacha oylik ish haqining eng yuqori ko‘rsatkichi Yangiariq (8 458,9 ming so‘m) va Tuproqqal’a tumanida (7 124,6 ming so‘m), Urganch shahri (4 700,4 ming so‘m), Shovot (3 378,6 ming so‘m) hamda Urganch tumanlarida (3 177,8 ming so‘m) kuzatildi.

Sanoatning asosiy tarmoqlari bo‘yicha o‘rtacha oylik ish haqi, *ming so‘m*

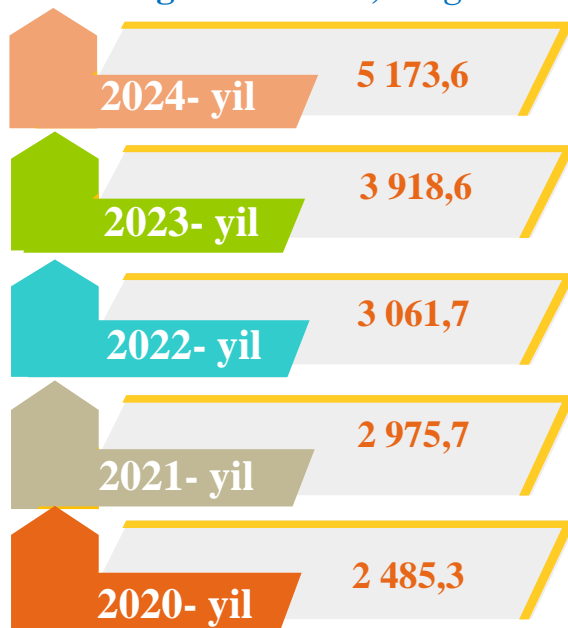


QURILISH SOHASIDA O'RTACHA OYLIK ISH HAQI

Shahar va tumanlar kesimida,
ming so'm

Xiva	6 449,0
Urganch sh.	5 641,2
Xonqa	5 265,3
Tuproqqal'a	4 890,5
Shovot	4 847,3
Yangibozor	4 724,1
Yangiariq	4 336,2
Xiva sh.	4 184,6
Qo'shko'pir	4 015,7
Hazorasp	3 787,5
Bog'ot	3 704,1
Urganch	3 361,6
Gurlan	3 037,8


O'rtacha oylik ish haqining yillar
kesimidagi dinamikasi, *ming so'm*



Qurilish faoliyat turi bo'yicha o'rtacha oylik ish haqining eng yuqori ko'rsatkichi Xiva tumanida (6 449,0 ming so'm) ni

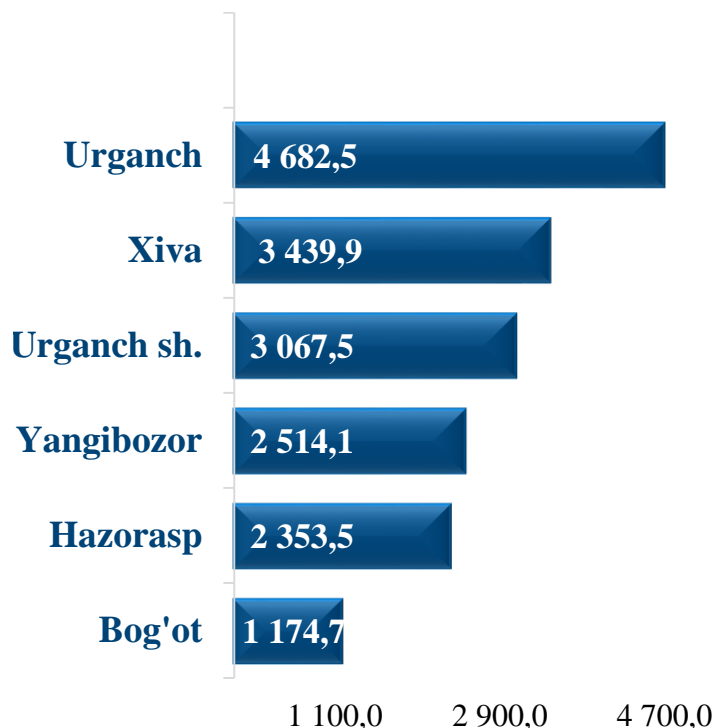
Urganch shahrida (5 641,2 ming so'm) va Xonqa tumanlarida (5 265,3 ming so'm) qayd etildi.

O'rtacha oylik ish haqining oylar kesimidagi dinamikasi, *ming so'm*



SAVDO SOHASIDA O‘RTACHA OYLIK ISH HAQI

Shahar va tumanlar kesimida, *ming so‘m*

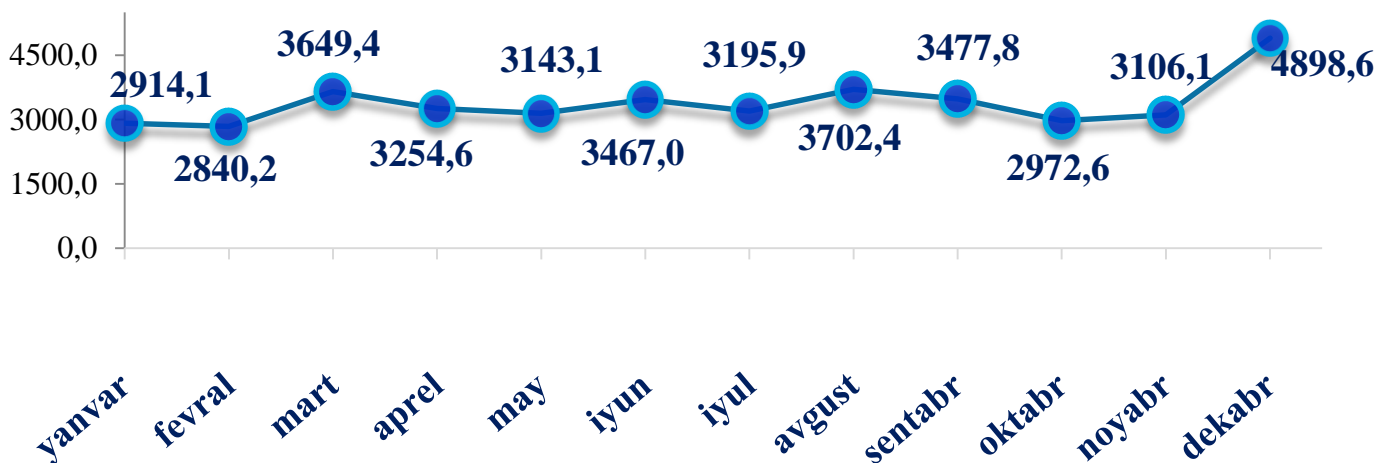


O‘rtacha oylik ish haqining yillar kesimidagi dinamikasi, *ming so‘m*



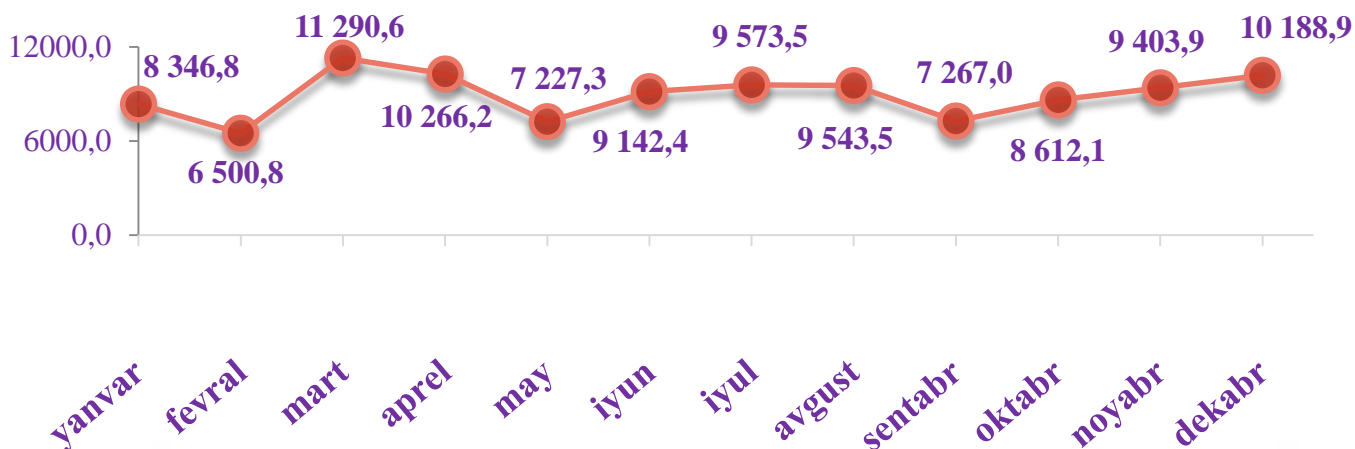
Savdo faoliyat turi bo‘yicha o‘rtacha oylik ish haqining eng yuqori ko‘rsatkichi Urganch tumanida (4 682,5 *ing so‘m*), Xiva tumanida (3 439,9 *ming so‘m*), Urganch shaharda (3 067,5 *ming so‘m*), Yangibozor tumanida (2 514,1 *ming so‘m*) kuzatildi.

O‘rtacha oylik ish haqining oylar kesimidagi dinamikasi, *ming so‘m*



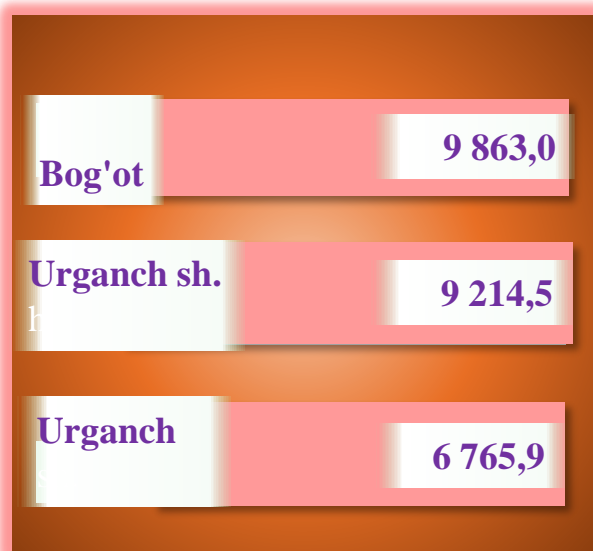
TASHISH VA SAQLASH SOHASIDA O'RTACHA OYLIK ISH HAQI

O'rtacha oylik ish haqining oylar kesimidagi dinamikasi, *ming so'm*

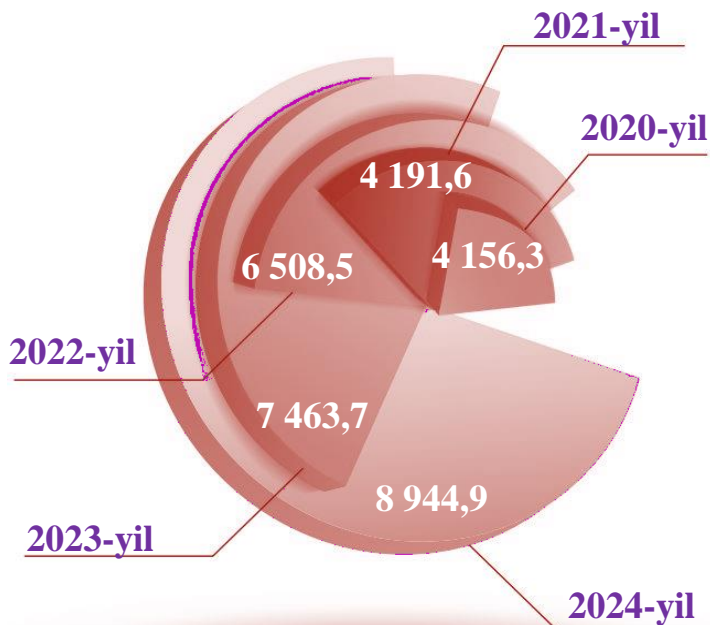


Tashish va saqlash iqtisodiy faoliyat turi bo'yicha o'rtacha oylik ish haqining eng yuqori ko'rsatkichi Bogot tumanida (**9 863,0 ming so'm**), Urganch shahrida (**9 214,5 ming so'm**) va Urganch tumanida (**6 765,9 ming so'm**) kuzatildi.

Shahar va tumanlar kesimida, *ming so'm*

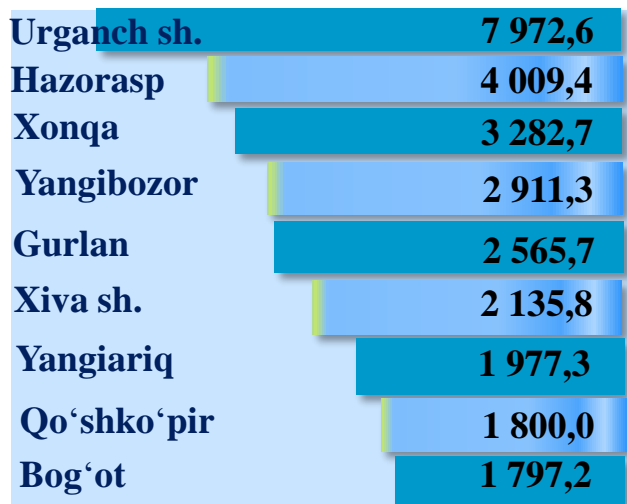


O'rtacha oylik ish haqining yillar kesimidagi dinamikasi, *ming so'm*

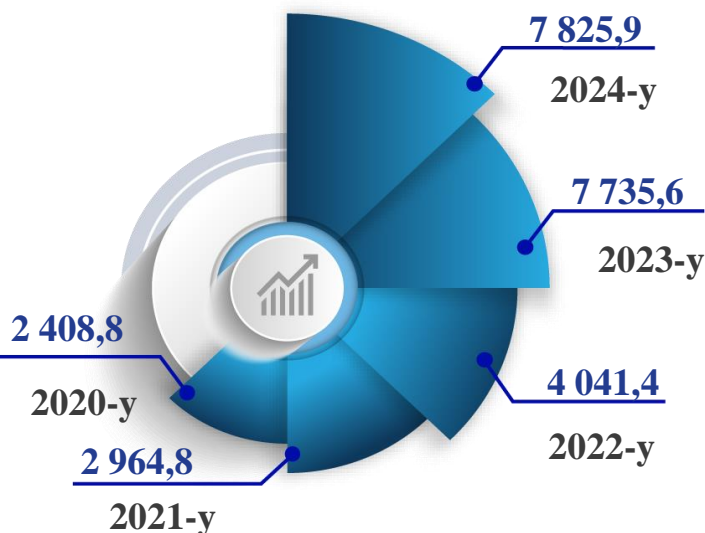


AXBOROT VA ALOQA SOHASIDA O'RTACHA OYLIK ISH HAQI

Shahar va tumanlar kesimida, *ming so'm*




O'rtacha oylik ish haqining yillar kesimidagi dinamikasi, *ming so'm*



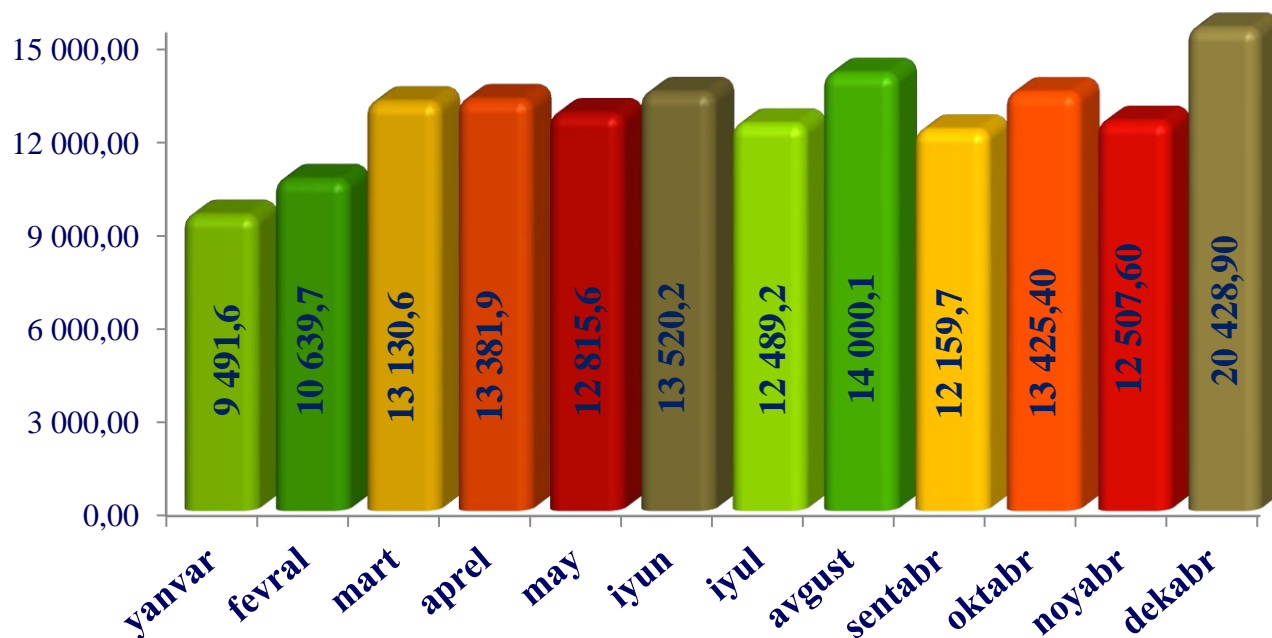
Axborot va aloqa sohasida o'rtacha oylik ish haqining eng yuqori ko'rsatkichi Urganch shahri (7 972,6 *ming so'm*), Hazorasp tumani (4 009,4 *ming so'm*), Xonqa tumani (3 282,7 *ming so'm*), Yangibozor tumani (2 911,3 *ming so'm*) hamda Gurlan tumanida (2 565,7 *ming so'm*) kuzatildi.

O'rtacha oylik ish haqining oylar kesimidagi dinamikasi, *ming so'm*



BANK VA SUG'URTA SOHASIDA O'RTACHA OYLIK ISH HAQI

O'rtacha oylik ish haqining oylar kesimidagi dinamikasi, *ming so'm*




O'rtacha oylik ish haqining yillar kesimidagi dinamikasi, *ming so'm*



TA'LIM SOHASIDA O'RTACHA OYLIK ISH HAQI

Shahar va tumanlar kesimida,
ming so'm

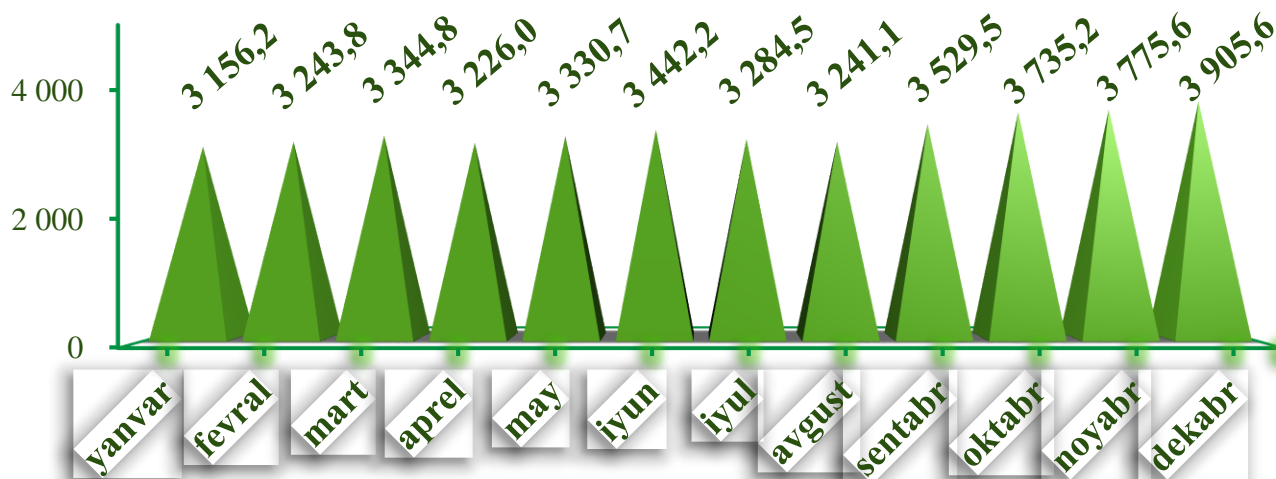


O'rtacha oylik ish haqining yillar kesimidagi dinamikasi, *ming so'm*



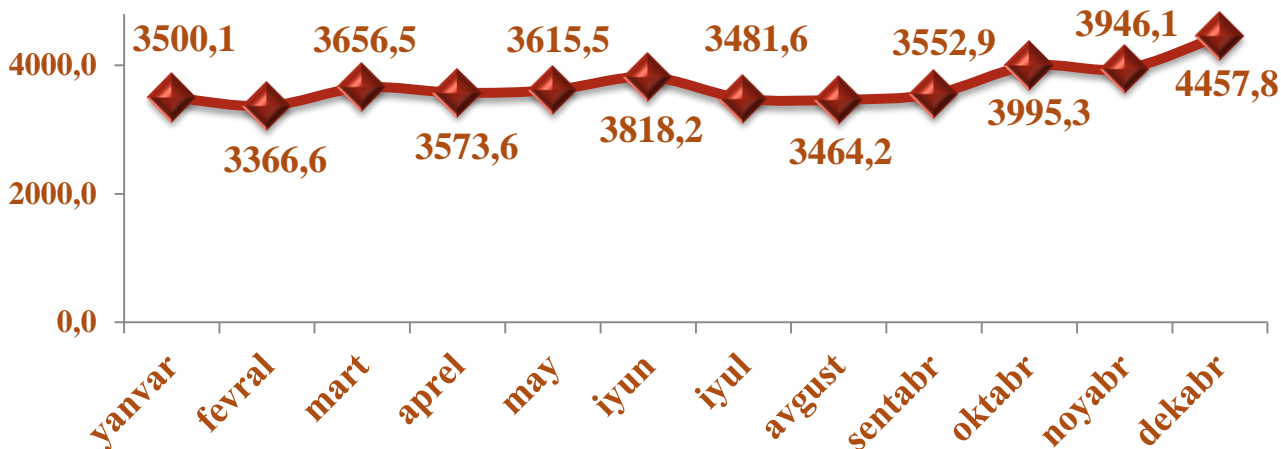
Ta'lim sohasi bo'yicha o'rtacha oylik ish haqining eng yuqori ko'rsatkichi Urganch shahri (5 176,8 ming so'm), Yangiariq tumani (3 657,4 ming so'm), Xiva shahrida (3 444,2 ming so'm) hamda Xonqa tumanida (3 277,2 ming so'm) kuzatildi.

O'rtacha oylik ish haqining oylar kesimidagi dinamikasi, *ming so'm*



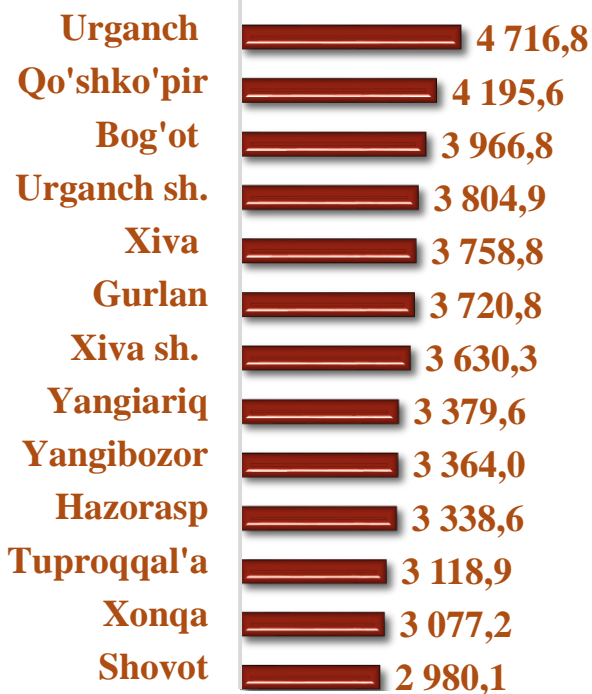
SOĞ'LIQNI SAQLASH VA IJTIMOY XIZMATLAR KO'RSATISH SOHASIDA O'RTACHA OYLIK ISH HAQI

O'rtacha oylik ish haqining oylar kesimidagi dinamikasi, *ming so'm*

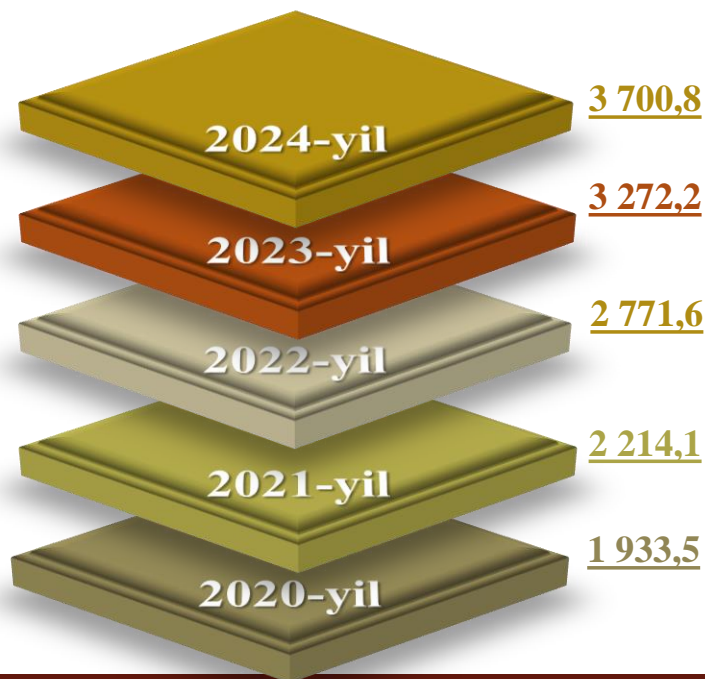


Sog'liqni saqlash va ijtimoiy xizmatlar ko'rsatish sohasining faoliyat turi bo'yicha o'rtacha oylik ish haqining eng yuqori ko'rsatkichi Urganch tumani (4 716,8 ming so'm), Qo'shko'pir tumani (4 195,6 ming so'm), Bog'ot tumani (3 966,8 ming so'm) hamda Urganch shahrida (3 804,9 ming so'm) kuzatildi.

Shahar va tumanlar kesimida, *ming so'm*



O'rtacha oylik ish haqining yillar kesimidagi dinamikasi, *ming so'm*



DEMOGRAFIYA, MEHNAT VA GENDER STATISTIKASI BO'LIMI



Nominal hisoblangan ish haqi – ma'lum bir davr (soat, oy, yil) mobaynida xodim tomonidan ishlab chiqarilgan mahsulot (bajarilgan ish yoki ko'rsatilgan xizmat) evaziga ish beruvchilar tomonidan, amaldagi qonun hujjatlariga asoslangan holda, soliq va boshqa to'lovlarni o'z ichiga oluvchi yollanma xodimning mehnatiga haq to'lash tarzida jismoniy shaxsga pul shaklida hisoblangan daromadlardan iborat.



Tel.: 62 224-65-08