



XORAZM VILOYATI STATISTIKA BOSHQARMASI

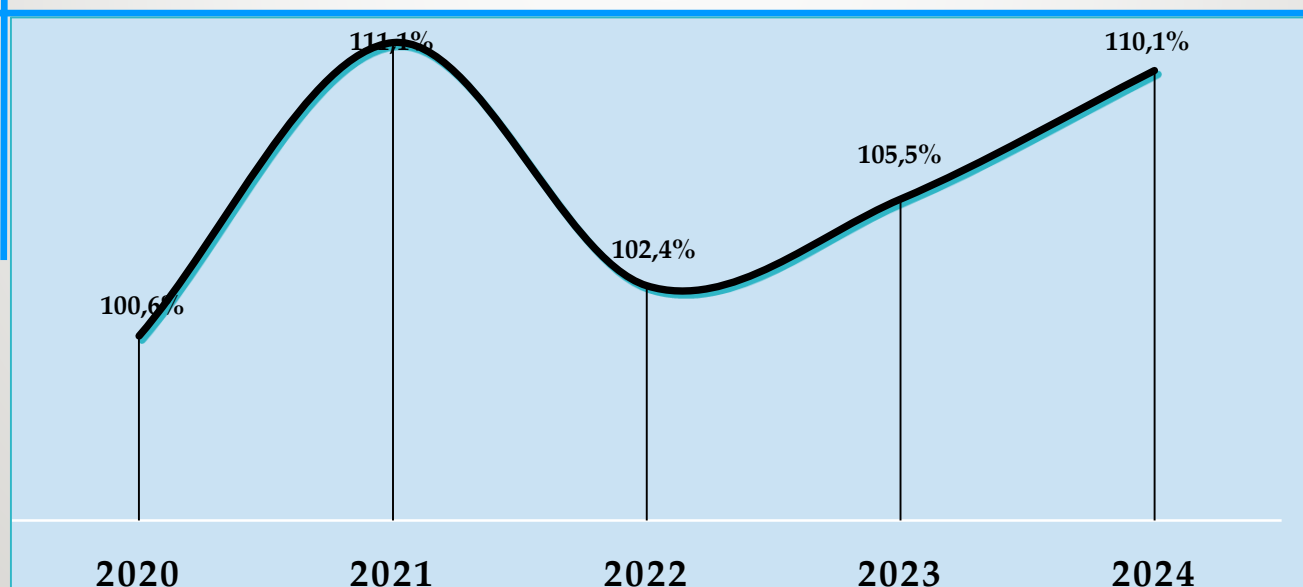
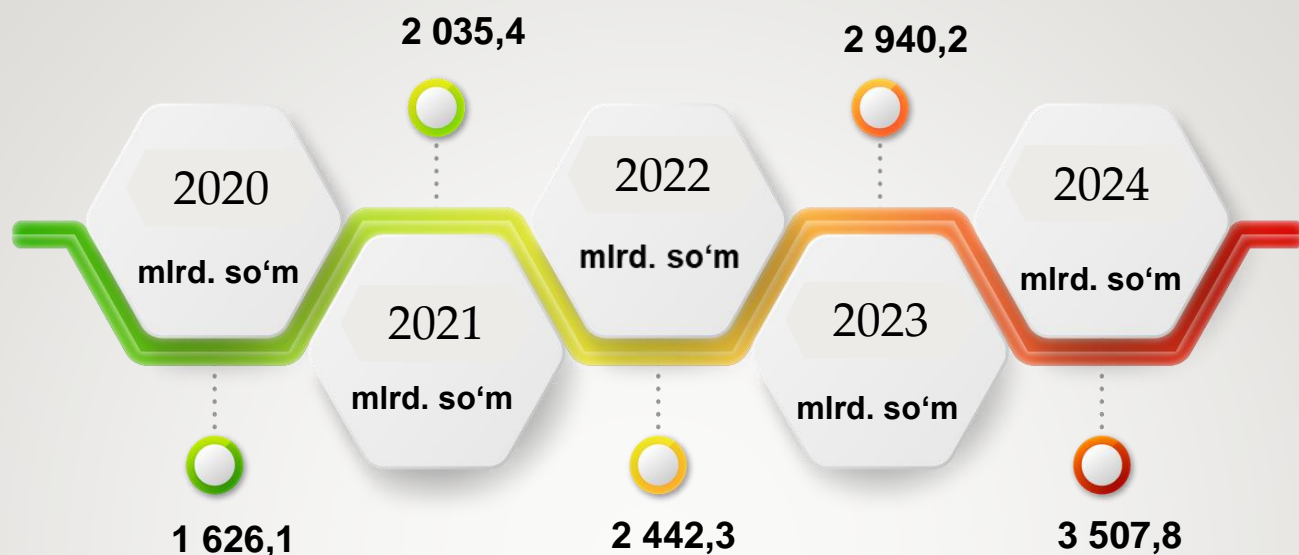


XORAZM VILOYATIDA BAJARILGAN QURILISH ISHLARINING ASOSIY KO'RSATKICHLARI

2024- YIL YANVAR-IYUL


Bajarilgan qurilish ishlari dinamikasi (yanvar-iyul oylari uchun)

2024-yilning yanvar-iyul oylarida Xorazm viloyatida jami 3 507,8 mlrd. soʻmlik qurilish ishlari bajarilib, 2023- yilning mos davriga nisbatan 110,1 % ni tashkil etdi.



Maʼlumot uchun: qurilish faoliyati bu – oʻz kuchi bilan amalga oshirilgan qurilish ishlari, yangi qurilish, kapital va joriy taʼmirlash hajmlari va boshqalar natijasidir.

2024- yilning yanvar-iyul oylarida Xorazm viloyatida qurilish ishlari

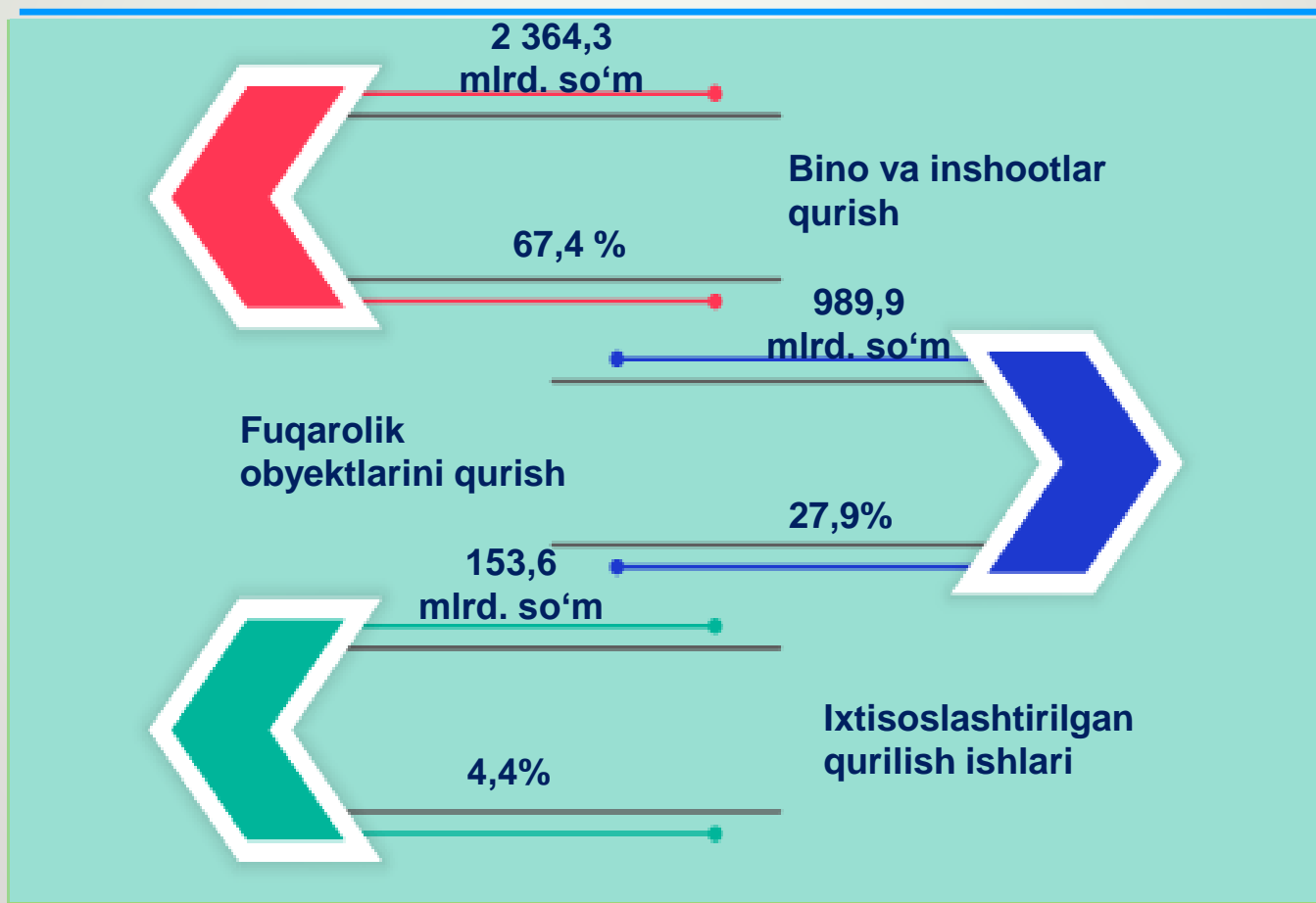


2024- yilning yanvar-iyul oyida hududlar kesimida, xususan, Urganch shahri (708,6 mlrd. so'm), Urganch tumani (505,9 mlrd. so'm) va Xiva tumanida (382,0 mlrd. so'm) qurilish ishlarining yuqori hajmi qayd etildi.

2024- yilning yanvar-iyul oylarida iqtisodiy faoliyat turlari bo'yicha qurilish ishlari

2024-yilning yanvar-iyul oylarida Xorazm viloyatida bajarilgan qurilish ishlarining iqtisodiy faoliyat turlari bo'yicha taqsimlanishi quyidagicha:

- binolar va inshootlar qurish yo'nalishi 67,4 % ulushni tashkil etib, 2023- yilning mos davriga nisbatan 107,7 % ni tashkil etdi;
- fuqarolik obyektlarini qurish yo'nalishi 27,9 % ulushni tashkil etib, 2023- yilning mos davriga nisbatan 114,4 % ni tashkil etdi;
- ixtisoslashtirilgan qurilish ishlari yo'nalishi 4,4 % ulushni va 2023- yilning mos davriga nisbatan 124,1 % ni tashkil etdi.



Qurilish ishlari hajmiga yuridik va jismoniy shaxslar tomonidan qurilish pudrat shartnomalari asosida va xo'jalik usulida bajarilgan ishlar, shuningdek, sotish uchun mo'ljallangan obyektlar kiritiladi.

2024- yilning yanvar-iyul oylarida umumiy hajmdan yangi qurilish, rekonstruksiya, kengaytirish, texnik qayta qurollantirish ishlari ulushi

Bajarilgan qurilish ishlarining katta qismi yangi bino va inshootlarni qurishga tegishli. Jami qurilish ishlarining 86,4 %i yoki 3 031,6 mlrd. soʻm qurilish ishlari aynan iqtisodiyotda yangi ishlab chiqarish quvvatlari, turar-joy va boshqa ijtimoiy obyektlarni yaratishga qaratilgan.

Yirik qurilish tashkilotlari boʻyicha yangi qurilish hisobidan 456,4 mlrd. soʻmlik ishlar bajarildi yoki jami yirik qurilish tashkilotlarining yangi qurilish ishlaridagi ulushi 98,7%ni tashkil etdi.

98,7 %

456,4
mlrd. soʻm

Kichik korxonalar va mikrofirmalar boʻyicha yangi qurilish hisobidan 1 436,0 mlrd. soʻm yoki jami kichik korxonalar va mikrofirmalarning yangi qurilish ishlaridagi ulushi 77,8%ni tashkil etdi.

77,8 %

1 436,0
mlrd. soʻm

Yangi qurilish ishlari hajmida norasmiy sektor hissasi 1 114,6 mlrd. soʻm yoki ularning jamiga nisbatan ulushi 92,9%ni tashkil etdi.

92,9 %

1 114,6
mlrd. soʻm

Yillar kesimida yangi qurilish ishlarining hajmi va ulushi



2024- yilning yanvar-iyul oylarida umumiy hajmda yangi qurilish ishlarining ulushi

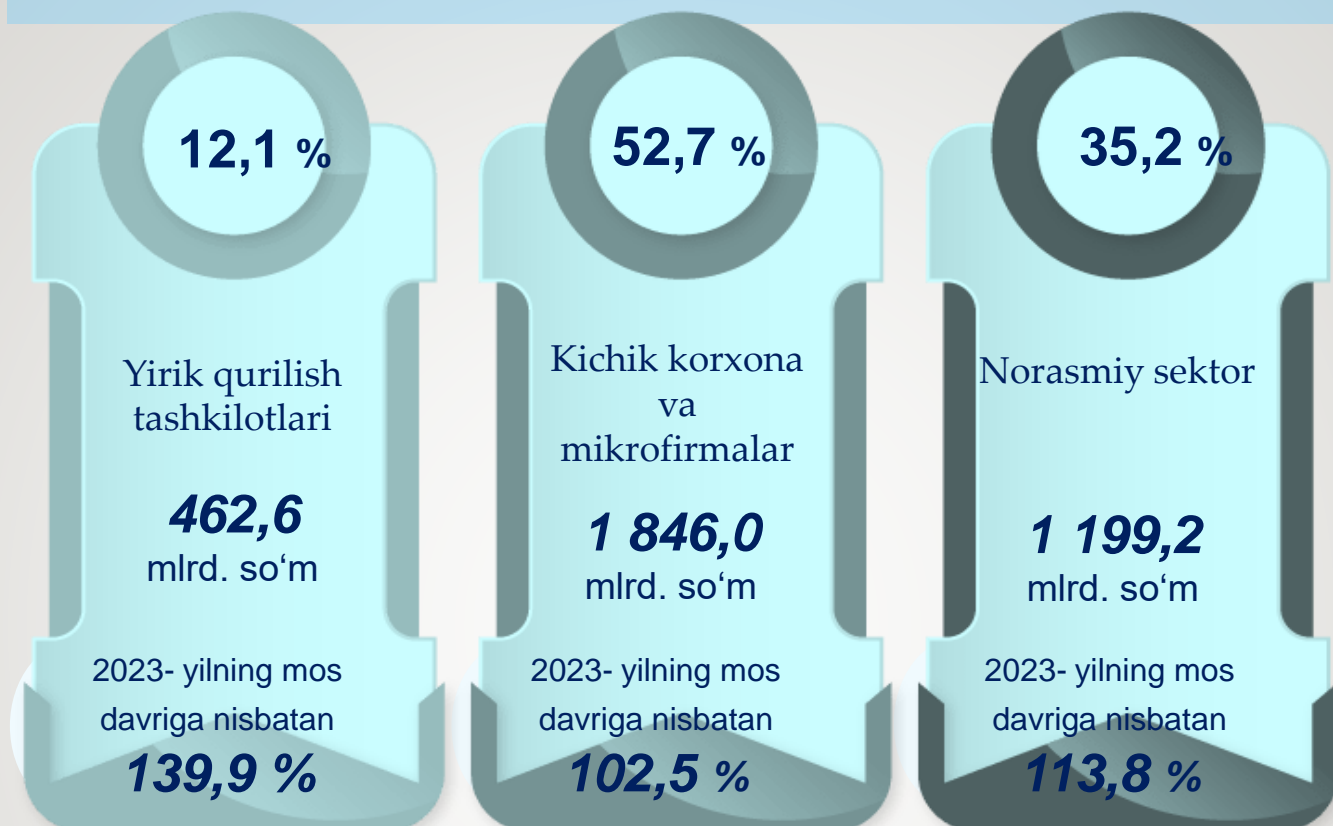
2024- yilning yanvar-iyul oylarida hududlar kesimida yangi qurilish ishlari bo'yicha yuqori hajm Urganch shahri (619,1 mlrd. so'm), Urganch tumani (447,5 mlrd. so'm) va Xiva tumanida 338,0 mlrd. so'm) qayd etildi.



2024- yilning yanvar-iyul oylarida bajarilgan qurilish ishlarining asosiy ko'rsatkichlari

Korxonalar turlari bo'yicha

Jami bajarilgan qurilish ishlari hajmi – **3 507,8 mlrd. so'm**



Amaldagi statistik kuzatuv shakllarida 2015- yilning 1- yanvaridan boshlab, "O'zbekiston Respublikasi iqtisodiy faoliyat turlari bo'yicha mahsulotlar (mahsulot, ish, xizmat) statistik tasniflagichi (MST)"ga muvofiq "**Qurilish faoliyati bo'yicha o'z kuchi bilan bajarilgan qurilish ishlari hajmi**" ko'rsatkichi qo'llaniladi.

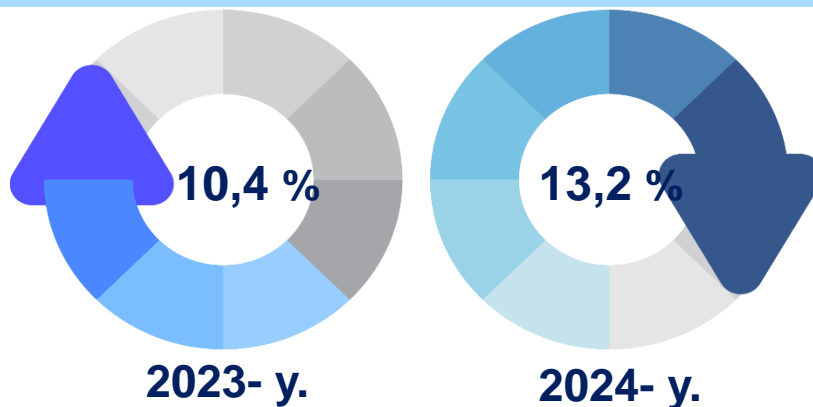
Jami qurilish ishlari tarkibida yirik qurilish tashkilotlari tomonidan bajarilgan qurilish ishlari ulushi 13,2 % ni tashkil etib, 2023- yilning mos davridagi ko'rsatkichga nisbatan 2,8 % punktga ko'payidi.

Ushbu faoliyat turida kichik korxonalar va mikrofirmalar hissasiga to'g'ri kelgan ulush 2023- yilning mos davriga nisbatan 3,9 % punktga kamayib, 52,6 %ni tashkil etdi.

Norasmiy sektorning ulushi esa 2023- yilning mos davriga nisbatan 1,0 % punktga ko'payib, 34,2 %ni tashkil etdi.

Yirik qurilish tashkilotlari tomonidan 2024- yilning yanvar-iyul oylarida bajarilgan qurilish ishlarining asosiy ko'rsatkichlari

Yirik qurilish tashkilotlari, jamiga nisbatan ulushi



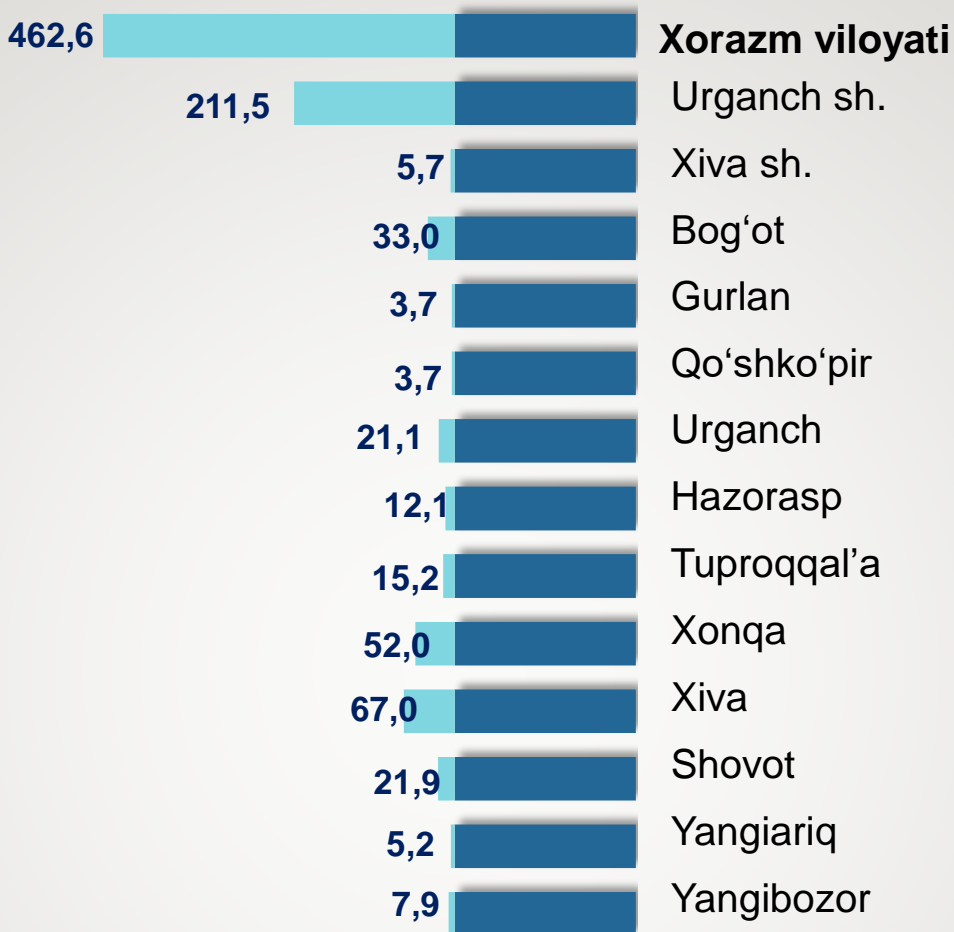
Yirik qurilish tashkilotlari tomonidan 2024- yilning yanvar-iyul oyida bajarilgan qurilish ishlari hajmi 462,6 mlrd. so'mni tashkil etdi. Ko'rib chiqilayotgan davrda qurilish ishlari hajmi 2023- yilning mos davriga nisbatan 139,9 % oshgan va ularning umumiy hajmdagi ulushi 2,8 % ga ko'payib, 13,2 % ni tashkil etdi.

Xo'jalik usulida bajarilgan ishlar hajmi qurilish egasi tomonidan hisobot davrida qurilish ishlariga sarflangan xarajatlaridan kelib chiqib aniqlanadi.



Yirik qurilish tashkilotlari tomonidan 2024- yilning yanvar-iyul oylarida bajarilgan qurilish ishlari

Hududlarning hajmi, mlrd. soʻmda



Jamiga nisbatan ulushi



Urganch shahri.



Xiva tumani

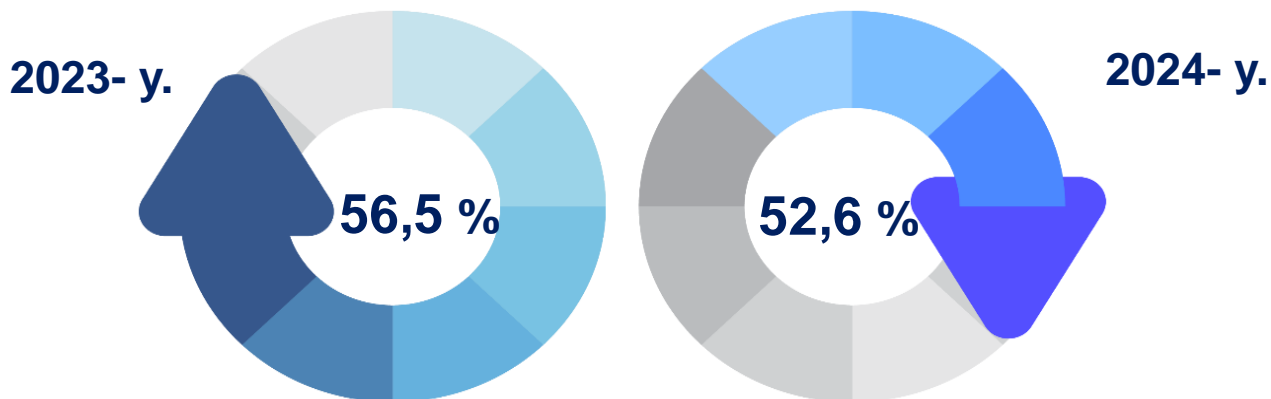


Xonqa tumani

Maʼlumot uchun: yirik qurilish tashkilotlari tomonidan bajarilgan qurilish ishlarining jami qurilish ishlari hajmidagi eng koʻp ulushi Urganch shahrida (hududdagi jami qurilish ishlari hajmining 45,7 %i), Xiva tumanida (14,5 %) va Bogʻot tumanida (11,2 %) qayd etildi.

Kichik korxonalar va mikrofirmalar tomonidan 2024- yilning yanvar-iyul oylarida bajarilgan qurilish ishlarining asosiy ko'rsatkichlari

Kichik korxonalar va mikrofirmalar, jamiga nisbatan ulushi



2024- yilning yanvar-iyul oylarida kichik korxonalar va mikrofirmalar tomonidan bajarilgan qurilish ishlari hissasiga jami qurilish ishlari hajmining 52,6 %i to'g'ri kelib, 2023- yilning mos davriga nisbatan 3,9 % punktga kamaydi. Shuningdek, ular hissasiga to'g'ri kelgan qurilish ishlari hajmi 2023- yilning mos davriga nisbatan 102,5 % ni tashkil etgani holda 1 846,0 mlrd. so'm miqdorida qayd etildi.

oldingi yilning mos
davriga nisbatan
112,3 %

oldingi yilning mos
davriga nisbatan
106,9 %

971,7
mlrd. so'm

1 112,1
mlrd. so'm

1 343,2
mlrd. so'm

1 659,9
mlrd. so'm

1 846,0
mlrd. so'm

2020

2021

2022

2023

2024

94,4 %

oldingi yilning mos
davriga nisbatan

98,9 %

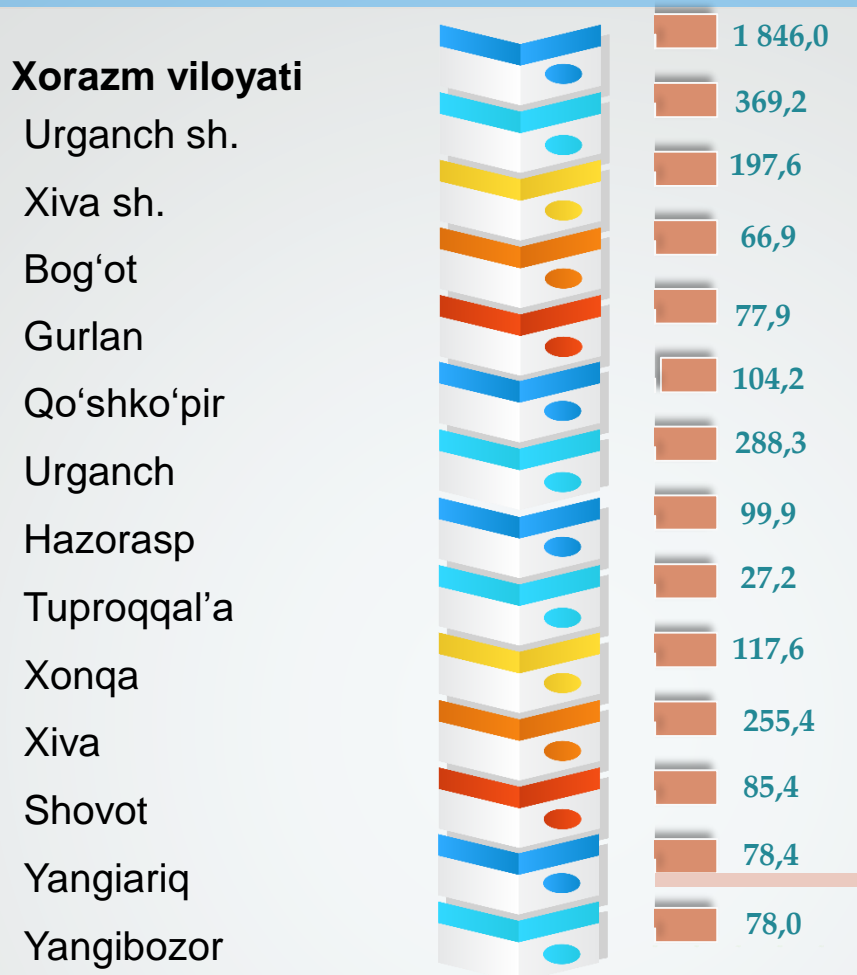
oldingi yilning mos
davriga nisbatan

102,5 %

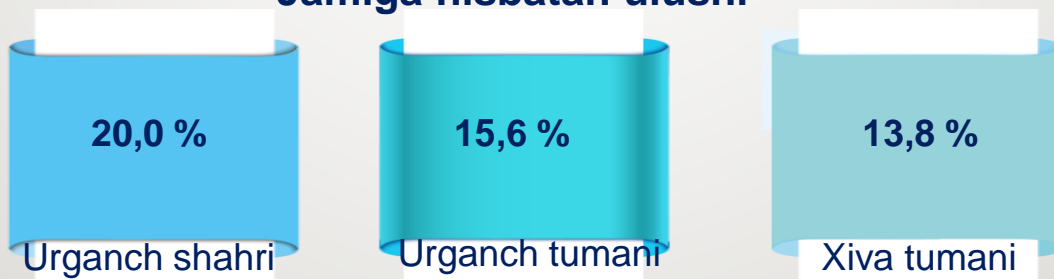
oldingi yilning mos
davriga nisbatan

2024- yilning yanvar-iyul oylarida kichik korxonalar va mikrofirmalar tomonidan bajarilgan ishlar

Hududlarning hajmi, mlrd. so‘m



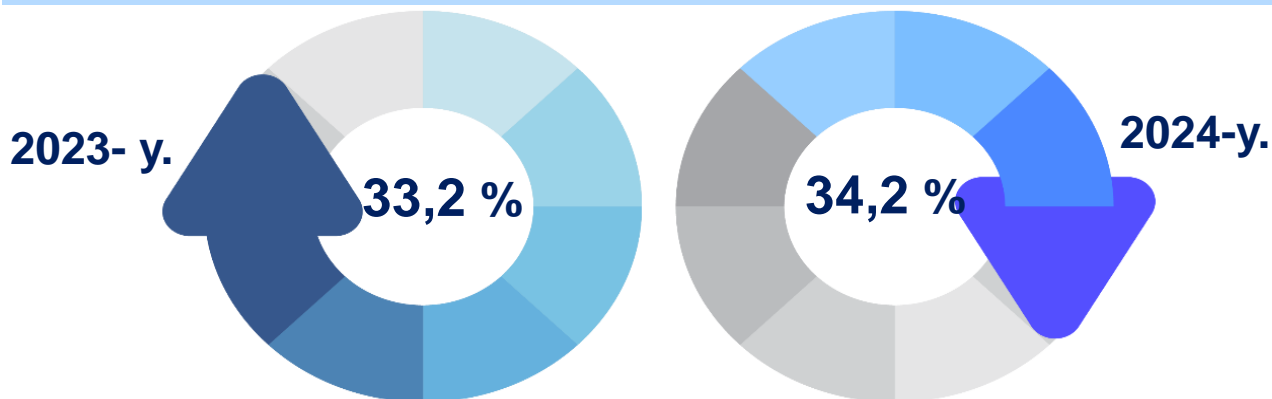
Jamiga nisbatan ulushi



Ma‘lumot uchun: ko‘rib chiqilayotgan davrda kichik korxonalar va mikrofirmalar tomonidan bajarilgan qurilish ishlarining eng katta hajmi Urganch shahri (369,2 mlrd. so‘m), Urganch tumani (288,3 mlrd. so‘m) va Xiva tumaniga (255,4 mlrd. so‘m) to‘g‘ri keldi.

Norasmiy sektor tomonidan 2024- yilning yanvar- iyul oylarida bajarilgan qurilish ishlarining asosiy ko'rsatkichlari

Norasmiy sektor, jamiga nisbatan ulushi



Norasmiy sektorda qurilish ishlarining ulushi 34,2 %ni yoki 1 199,2 mlrd. so'mni tashkil etib, 2023- yilning mos davriga nisbatan 113,8 %ni tashkil etdi. Shundan 832,0 mlrd. so'mi yakka tartibdagi uy-joy qurilishiga to'g'ri kelib, 2023- yilning mos davriga nisbatan 111,5 %ni, jismoniy shaxslar tomonidan noturar-joylar qurilishi 282,6 mlrd. so'mni va 125,4 %ni, yakka tartibdagi turar-joylarni ta'mirlash ishlari 84,6 mlrd. so'mni va 103,7 % ni tashkil etdi.

Oldingi yilning mos
davriga nisbatan
100,9 %

Oldingi yilning mos
davriga nisbatan
105,2 %

690,8
mlrd. so'm

690,8
mlrd. so'm

825,4
mlrd. so'm

975,5
mlrd. so'm

1 199,2
mlrd. so'm

2020

2021

2022

2023

2024

100,9 %

oldingi yilning mos
davriga nisbatan

108,3 %

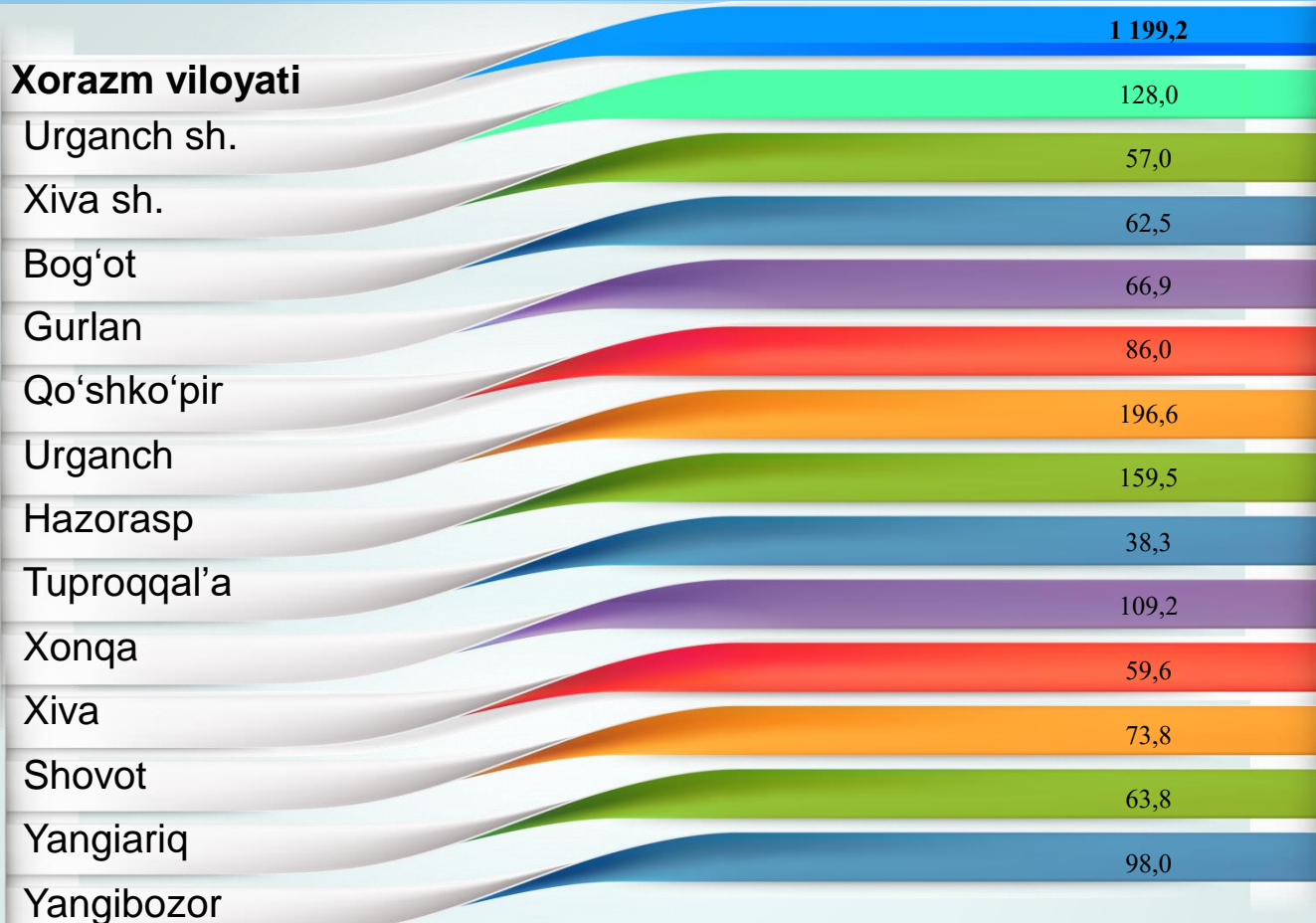
oldingi yilning mos
davriga nisbatan

113,8 %

oldingi yilning mos
davriga nisbatan

Norasmiy sektor tomonidan 2024- yilning yanvar-iyul oylarida bajarilgan qurilish ishlari

Hududlarning hajmi, mlrd. soʻmda



196,6 mlrd. soʻm
Urganch tumani



159,5 mlrd. soʻm
Hazorasp tumani

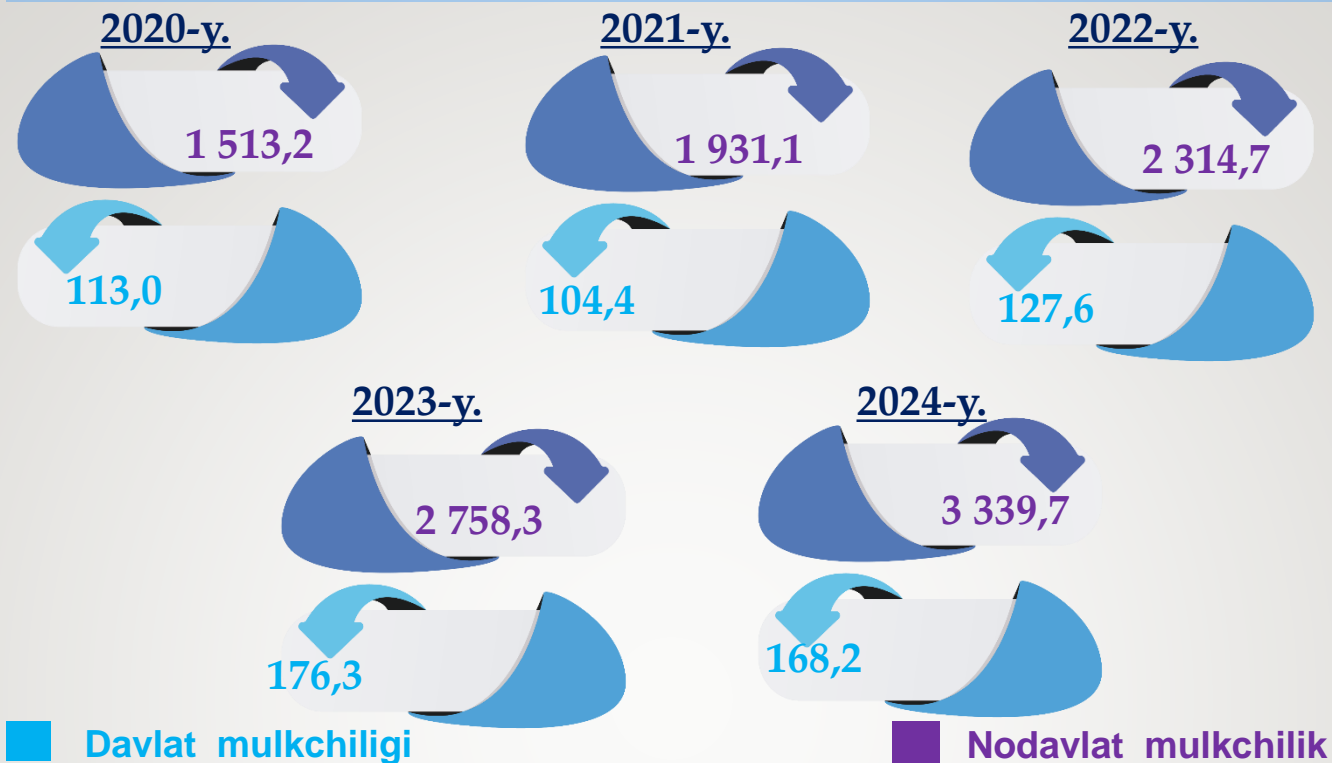


128,0 mlrd. soʻm
Urganch shahri

Maʼlumot uchun: koʻrib chiqilayotgan davrda norasmiy sektor tomonidan bajarilgan qurilish ishlarining eng katta hajmi Urganch tumanida (196,6 mlrd. soʻm), Hazorasp tumanida (159,5 mlrd. soʻm) va Urganch shahrida (128,0 mlrd. soʻm) qayd etildi.

Mulkchilik shakli davlat va nodavlat bo'lgan tashkilotlar tomonidan bajarilgan qurilish ishlari

yanvar-iyul oylarida hajm, mlrd. so'mda



Davlat mulkchiligidagi tashkilotlar tomonidan jami 168,2 mlrd. so'mlik qurilish ishlari bajarildi. Nodavlat mulkchilikdagi tashkilotlar tomonidan esa 3 339,7 mlrd. so'm qurilish ishlari bajarildi. Ularning viloyatdagi ulushi mos ravishda 4,8 % va 95,2 % ni tashkil etdi.



Ma'lumot uchun: nodavlat mulkchilikdagi tashkilotlar tomonidan bajarilgan qurilish ishlari hajmida eng yuqori ulush Urganch shahrida (ushbu hududdagi qurilish ishlari umumiy hajmining 20,3 %i), Urganch tumanida (ushbu hududdagi umumiy qurilish ishlarining 14,5 %i) va Xiva tumanida (ushbu hududdagi qurilish ishlari umumiy hajmining 10,9 %i) qayd etildi.

USLUBIY TUSHUNTIRISHLAR

Qurilish ishlari – bino va inshootlarni barpo etish, qayta tiklash, kengaytirish, kapital va joriy ta'mirlash ishlari majmuasi sifatida qurilish ishlab chiqarishining natijasidir.

Qurilish ishlari qiymatiga qurilish uchastkalarining o'zlashtirish ishlari rejasini tuzish va tayyorlash, suv ta'minoti, issiqlik, kanalizatsiya, poydevorlarni o'rnatish, devorlarni ko'tarish, bino konstruksiyalarini montaj qilishning sanitar-texnika ishlari, boshqa pudrat ishlari (ishga tushirish va sozlash, gidroyuvish ishlari, yer qatlamini ochish, texnik-madaniy ishlar va boshqalar) kiritiladi.

Kapital qurilishga pudrat shartnomasi – bunda pudratchi shartnomada belgilangan ishlarni amalga oshirishi yoki xavf-xatarni o'ziga olgan holda obyektни qurish va shartnomada belgilangan muddatda topshirish majburiyatini oladi, buyurtmachi esa, pudratchiga qurilish maydonini ko'rsatadi yoki ish jabhasini ta'minlaydi, ularni qabul qiladi va to'lovlarni amalga oshiradi.

Qurilish tashkilotlari – barcha umumiy qurilish va ixtisoslashtirilgan tashkilotlar, mexanizatsiya boshqarmalari, ishga tushirish va sozlash tashkilotlari, neft va gaz uchun qidiruv quduqlari qurilishi bilan bog'liq chuqur qidiruv burg'ulash ishlari va boshqa ishlarni amalga oshiruvchi, shuningdek, kapital qo'yilmalar hisobiga qurilayotgan neft va gaz uchun ekspluatatsiya quduqlari qurilishi bilan shug'ullanuvchi burg'ulash tashkilotlarini o'z ichiga oladi.