



**O'ZBEKISTON RESPUBLIKASI PREZIDENTI
HUZURIDAGI STATISTIKA AGENTLIGI**

**XORAZM VILOYATINING
CHAKANA VA ULGURJI SAVDO
TOVAR AYLANMASI**

*Dastlabki ma'lumot
2024- yil yanvar-aprel*



**Tashqi iqtisodiy faoliyat va savdo
statistikasi bo'limi
Tel. 62-224-65-09**

Statistik ma'lumotlar jamiyatda sodir bo'layotgan ijtimoiy-iqtisodiy hodisa va jarayonlarni tavsiflash va boshqarishning eng muhim vositasidir. Hozirda yuqori sifatli statistik ma'lumotlardan foydalanmasdan davlat siyosatida to'g'ri boshqaruv qarorlarini qabul qilish imkonsiz. Shular qatorida savdo statistikasi ko'rsatkichlarini shakllantirish ham muhim ahamiyatga ega hisoblanadi. Ulgurji va chakana savdo hamda umumiy ovqatlanish korxonalari savdo aylanmasi statistikasi ko'rsatkichi shular jumlasidan.

Chakana savdo aylanmasining o'sish sur'ati, % da



2024- yil 1- may holatiga chakana savdo sohasida faoliyat ko'rsatayotgan tijorat korxonalarini soni **6 135** tani tashkil etib, shundan, faoliyat ko'rsatayotgan yirik korxonalar soni **86** tani, kichik korxonalar va mikrofirmalar soni **6 049** tani tashkil qildi.

Shu jumladan, savdo sohasida yuridik shaxs tashkil etmasdan faoliyat olib borayotgan YaTT va uyushmagan savdo (jismoniy shaxslar)ning kuzatuvlari asosida yig'ilgan ma'lumotlar chakana savdo ko'rsatkichlariga kiritilgan

Chakana savdo aylanmasi – savdo sohasida yakuniy iste'mol uchun aholiga tovarlarni donalab yoki ko'p bo'lmagan miqdorlarda naqd pulga (bank kartalari orqali) sotishni nazarda tutuvchi faoliyat.



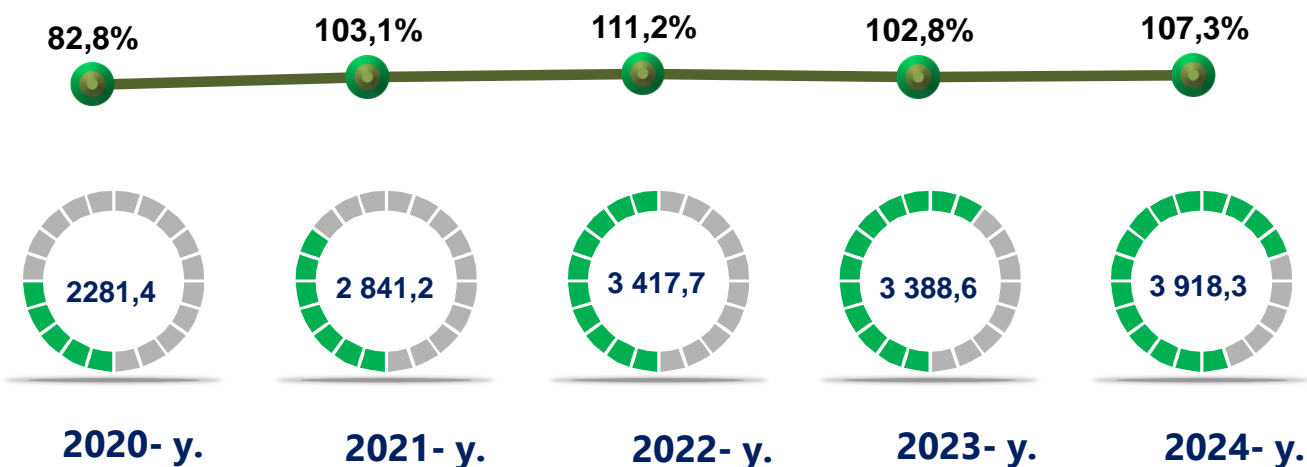
Yuqorida qayd etilgan tadbirkorlik subyektlari faoliyati natijasida 2024- yilning yanvar-aprel oylarida viloyatning chakana savdo tovar aylanmasi **3 918,3** mlrd. so'mni tashkil etib, 2023- yilning yanvar-aprel oylariga nisbatan **107,3** % ga yetdi.

Jumladan, yirik korxonalarining tovar aylanmasi **158,4** mlrd. so'mni (o'sish sur'ati **64,1** %), kichik biznes va xususiy tadbirkorlik subyektlarining tovar aylanmasi **3 759,9** mlrd. so'mni (o'sish sur'ati **110,4** %), shundan, uyushmagan savdo tovar aylanmasi **722,4** mlrd. so'mni (o'sish sur'ati **112,6** %) tashkil etdi.

	Jami, mlrd. so'm	2023- yil yanvar-aprel oyiga nisbatan, foizda
Xorazm viloyati	3918,3	107,3
Urganch sh.	1214,2	109,6
Xiva sh.	168,5	104,8
Bog'ot	223,8	107,1
Gurlan	304,7	110,2
Qo'shko'pir	192,8	104,5
Urganch	444,6	102,8
Hazorasp	409,0	106,5
Tuproqqal'a	89,4	107,7
Xonqa	230,5	103,8
Xiva	121,4	103,8
Shovot	257,7	111,3
Yangiariq	156,3	107,7
Yangibozor	105,3	108,0

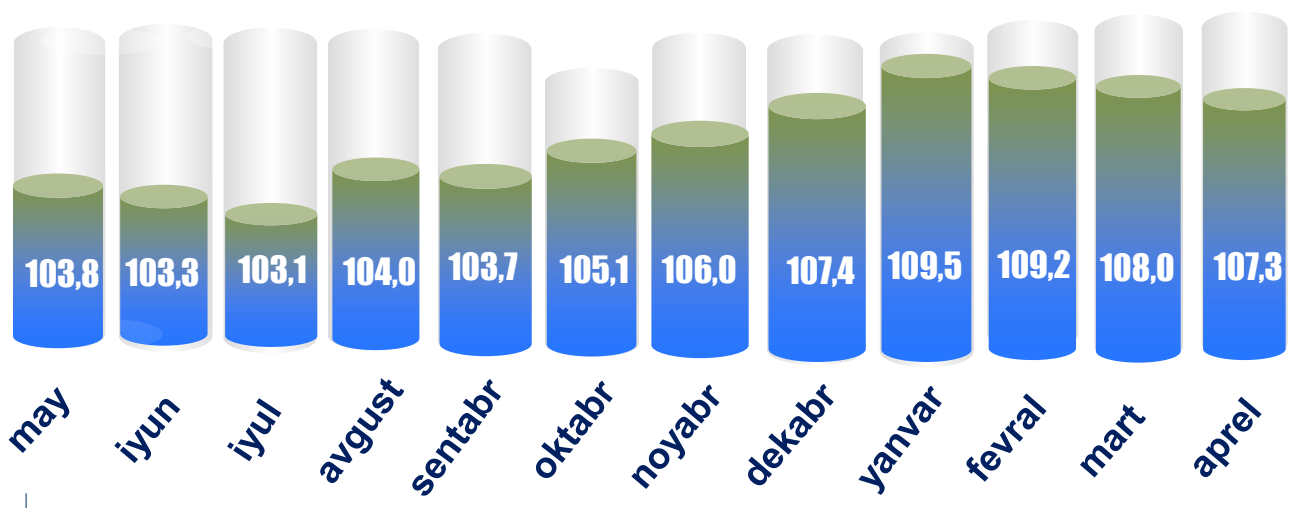
2024- yilning yanvar-aprel oyida 2023- yilning yanvar-aprel oyiga nisbatan viloyatning Shovot tumani (**111,3** %), Gurlan tumani (**110,2** %), Urganch shahrida (**109,6** %) chakana savdo tovar aylanmasining eng yuqori o'sish sur'atlari qayd etildi.

Chakana savdo tovar aylanmasi va o'sish sur'ati dinamikasi (yanvar-aprel)



So'nggi 5 yillikda (2020-2024- yillar) chakana savdo tovar aylanmasining yuqori o'sish sur'ati 2022- yilda kuzatildi. Bunda chakana savdo tovar aylanmasi 2021- yilning mos davriga nisbatan **111,2 %** ni tashkil qildi.

2023- yilning apreldan 2024- yilning apreliga qadar chakana savdo tovar aylanmasining o'sish sur'ati, oylar kesimida (foizda)



2024- yilning yanvar-aprel oyida o'sish sur'ati **107,3 %** ni tashkil qildi.

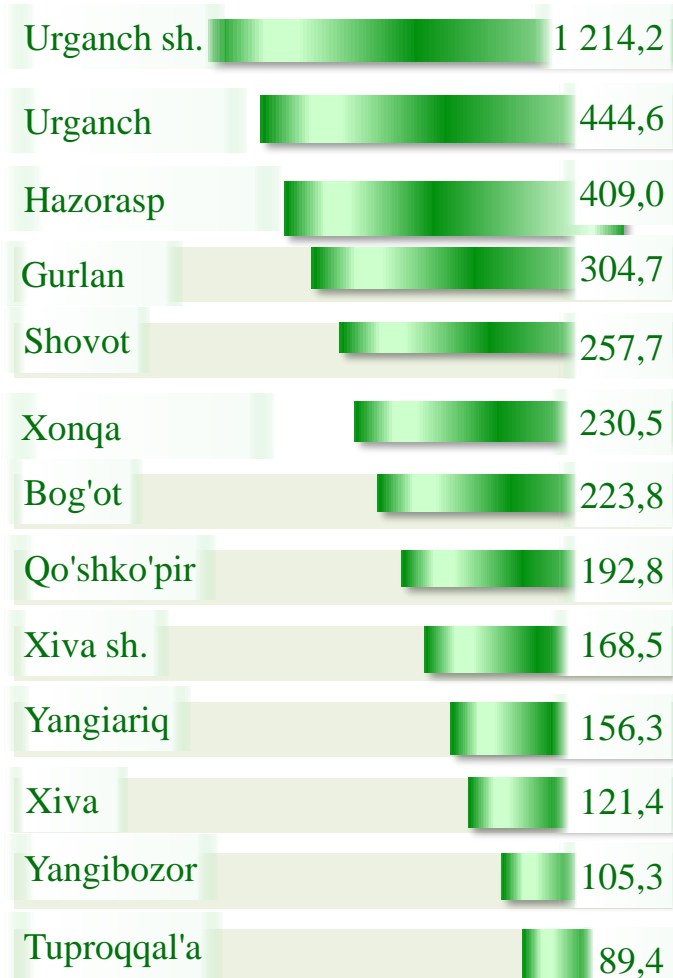


Viloyat chakana savdo tovar aylanmasida eng yuqori ulush Urganch shahrida **31,0** % bilan **1 214,2** mlrd. so'mni tashkil etdi.

Viloyat chakana savdo tovar aylanmasida eng quyi ulush esa Tuproqqal'a tumanida **2,3** % bilan **89,4** mlrd. so'mni tashkil etdi.

2023 - yilning mos davriga nisbatan chakana savdo tovar aylanmasida barcha hududlarda o'sish kuzatildi.

Hajmi, mlrd. so'm






Kichik biznes va xususiy tadbirkorlik korxonalarining eng yuqori o'sish sur'atiga ega hududlar (foizda)

Kichik biznes va xususiy tadbirkorlik subyektlarining chakana savdo tovar aylanmasi hajmi 2024 - yilning yanvar-aprel oyida statistik hisob-kitoblarga ko'ra, **3 759,9** mlrd. so'mni tashkil etib, 2023-yilning yanvar-aprel oyiga nisbatan **10,4** % ga oshdi. Viloyat miqyosida ushbu sektorning jami chakana savdo tovar aylanmasidagi ulushi **96,0** % ni tashkil etdi.

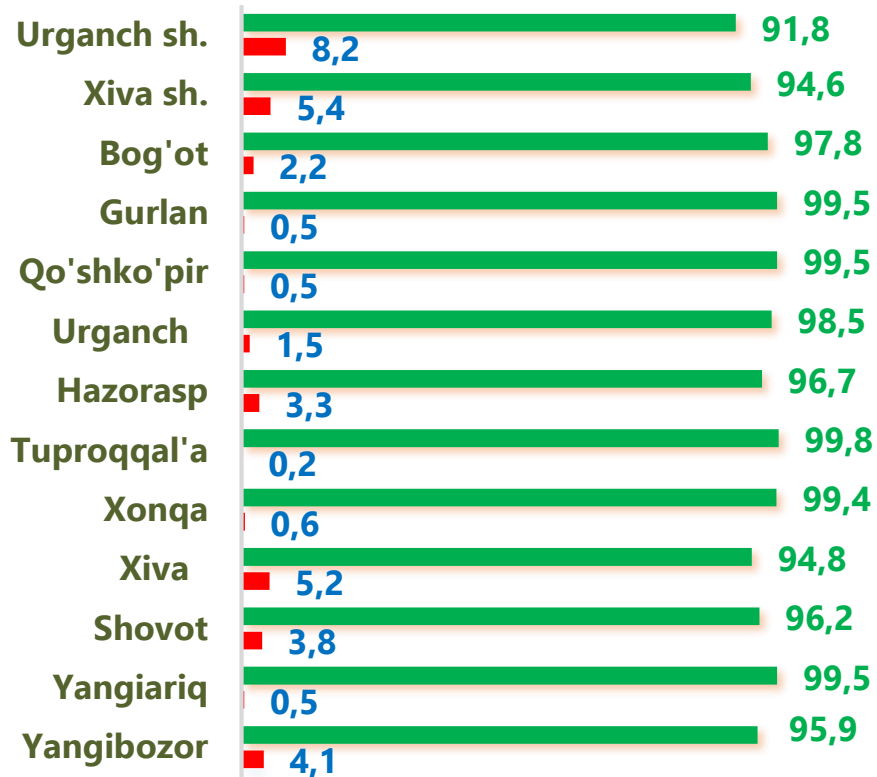
Chakana savdo tovar aylanmasi tarkibida yirik korxonalarining tovar aylanmasi hajmi 2023- yilning yanvar-aprel oyiga nisbatan **35,9** % ga kamaydi va **158,4** mlrd. so'mni tashkil qildi. Bu esa umumiy savdo hajmining **4,0** % ulushiga to'g'ri keldi.




Yirik korxonalarining eng yuqori o'sish sur'atiga ega hududlar (foizda)



CHAKANA SAVDO AYLANMASIDA YIRIK KORXONALAR, KICHIK BIZNES VA XUSUSIY TADBIRKORLIK SUBYEKTLARINING HUDUDLAR KESIMIDA ULUSHI, (foizda)




 Yirik korxonalar


 Kichik biznes va xususiy tadbirkorlik

Tahliliy natijalarga ko'ra, chakana savdo tovar aylanmasida kichik biznes va xususiy tadbirkorlik subyektlarining ulushi bo'yicha Tuproqqal'a (**99,8 %**), Yangiariq (**99,5 %**), Gurlan va Qo'shko'pir (**99,5 %**) tumanlari mos ravishda yetakchilik qilmoqda. Chakana savdo tovar aylanmasi tarkibida yirik korxonalarining ulushi **4,0 %** ni tashkil etib, eng katta ulush Urganch shahri (**8,2 %**), Xiva shahri (**5,4 %**), Xiva tumani (**5,2 %**), Yangibozor tumani, (**4,1 %**) va Shovot tumanida (**3,8 %**) kuzatildi.

4,0 %



96,0 %

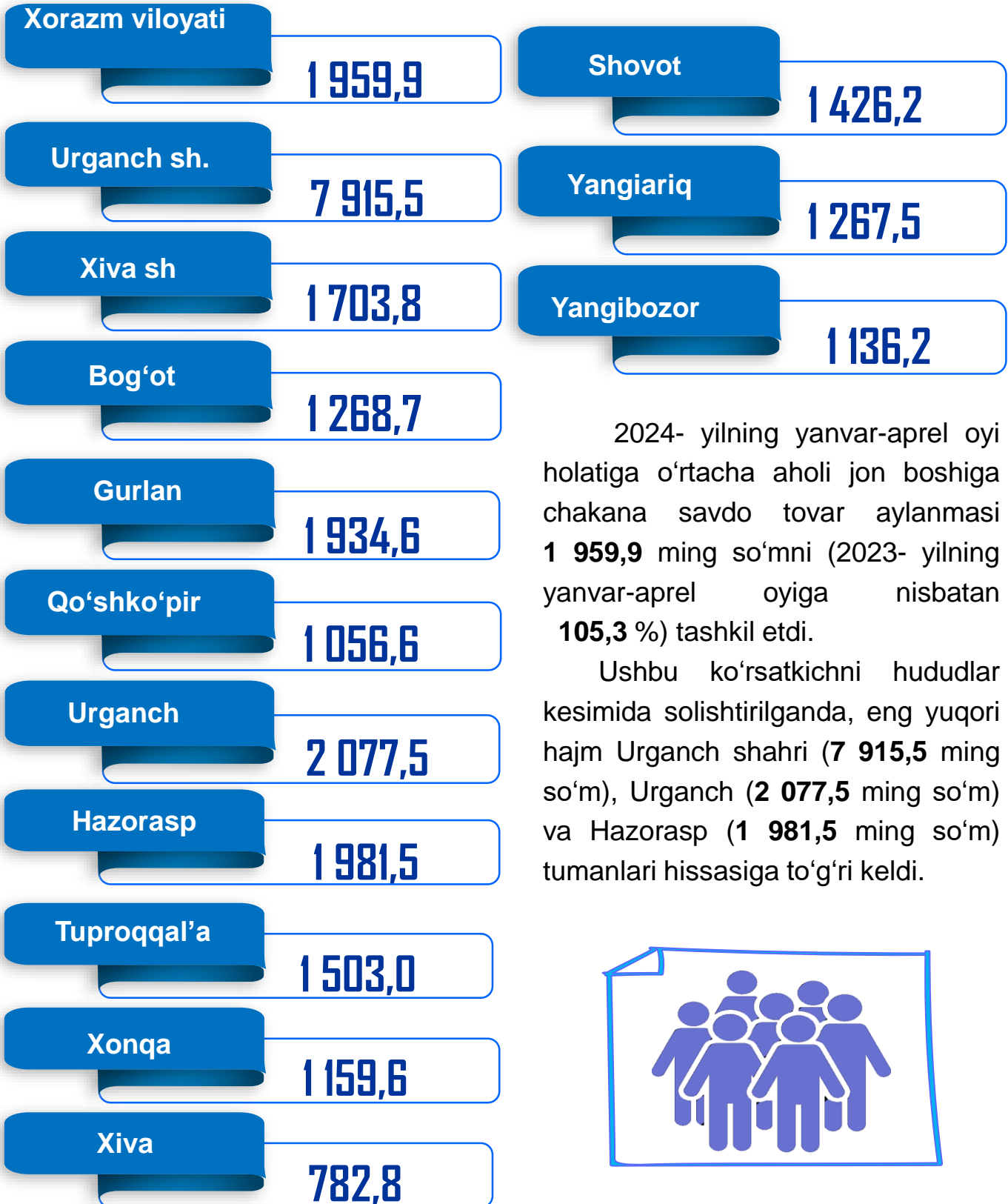


 Yirik korxonalar

 Kichik biznes va xususiy tadbirkorlik



Hududlar kesimida ma'lumot, *ming so'mda*



2024- yilning yanvar-aprel oyi holatiga o'rtacha aholi jon boshiga chakana savdo tovar aylanmasi **1 959,9** ming so'mni (2023- yilning yanvar-aprel oyiga nisbatan **105,3 %**) tashkil etdi.

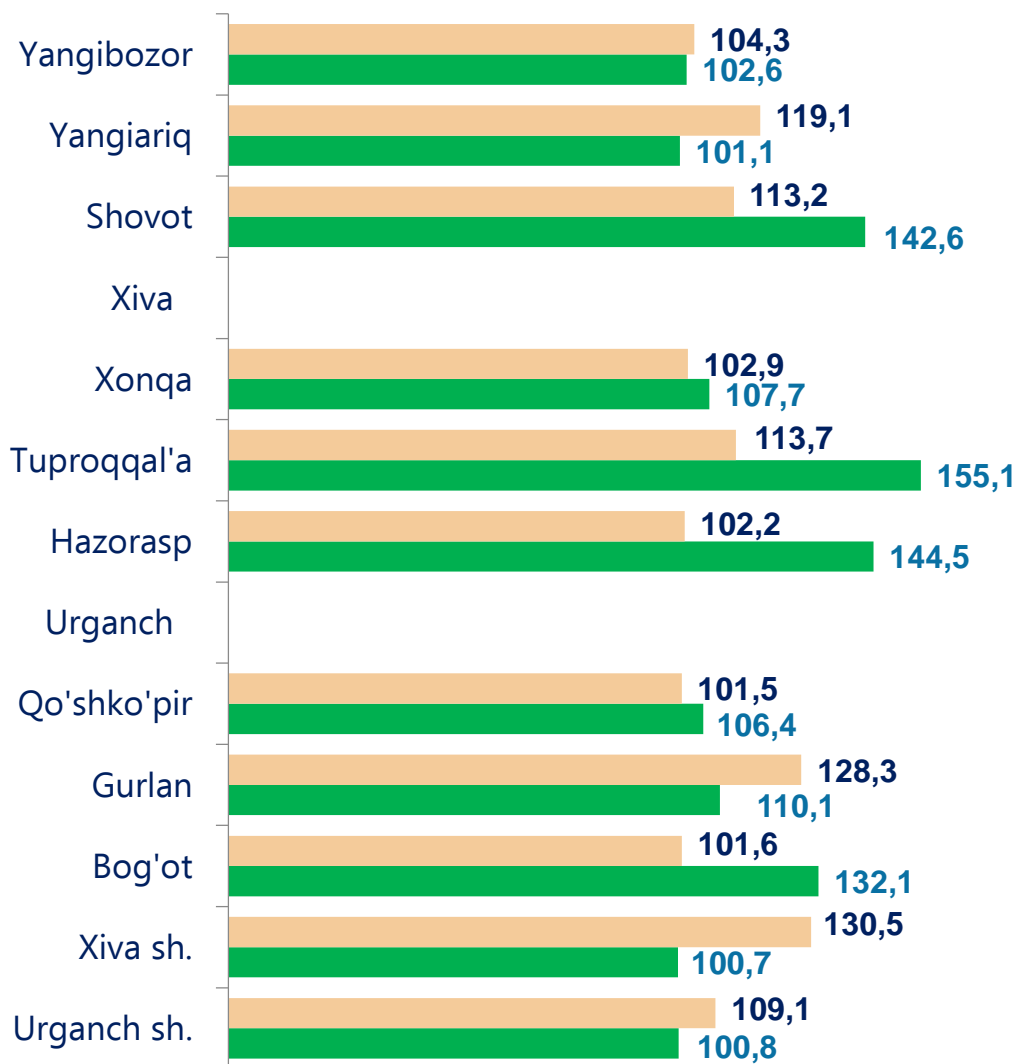
Ushbu ko'rsatkichni hududlar kesimida solishtirilganda, eng yuqori hajm Urganch shahri (**7 915,5** ming so'm), Urganch (**2 077,5** ming so'm) va Hazorasp (**1 981,5** ming so'm) tumanlari hissasiga to'g'ri keldi.



Ichki savdo ko'rsatkichlarini shakllantirishda **uyushmagan savdo tovar aylanmasi** ham hisoblanadi. Bunga dehqon (oziq-ovqat) bozori hamda chorva mollari, parrandalar va boshqa hayvonlar bozorida jismoniy shaxslar tomonidan amalga oshirilgan savdo hajmlari kiradi. Uyushmagan savdo tarkibiga jismoniy shaxslar (dehqonlar)ning uy xo'jaligida o'z kuchlari bilan yetishtirgan qishloq xo'jaligi mahsulotlari hisobga olinadi.



Hududlar kesimida uyushmagan savdo tovar aylanmasi o'sish sur'ati (2024- yil yanvar-aprel), foizda



Dehqon bozorlari



Chorva bozorlari

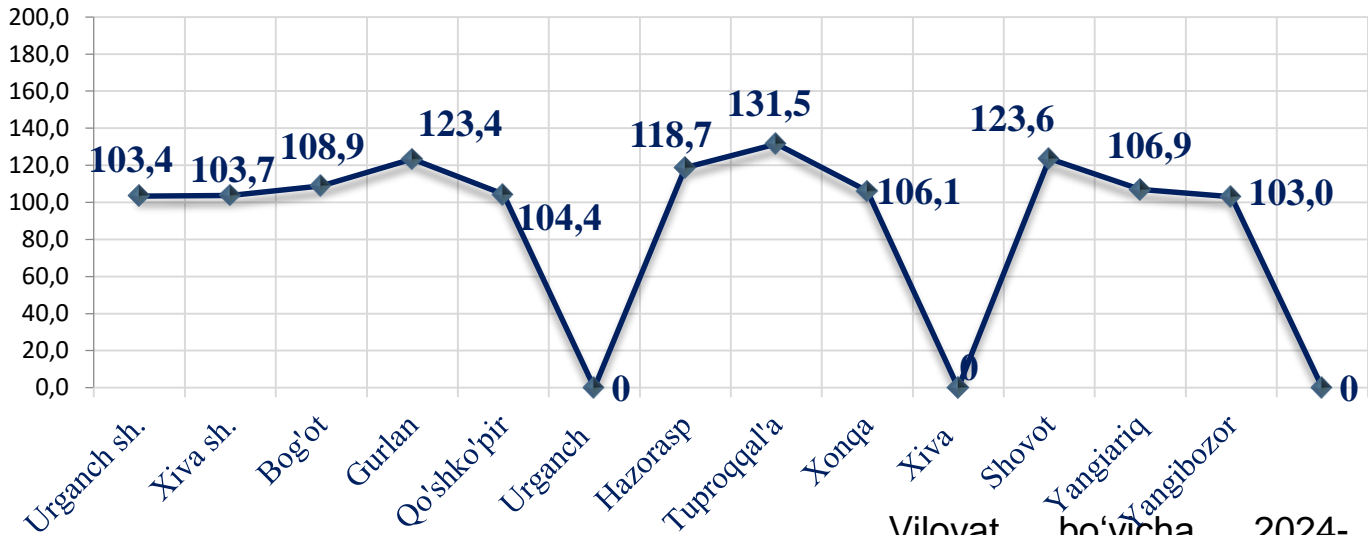
Dehqon (oziq-ovqat) bozori – keng turdagi qishloq xo'jaligi oziq-ovqat mahsulotlarining va uni qayta ishlashdan olinadigan mahsulotlarning savdo rastalari, savdo o'rinlari, turg'un savdo shoxobchalari (shu jumladan savdo pavilonlari, kioskalari)dan foydalangan holda chakana savdoni tashkil etgan doimiy yoki vaqtincha amal qiluvchi mulkiy kompleks hisoblanadi.

	Jami, mlrd. so'm	2023- yil yanvar- aprel oyiga nisbatan, foizda
Xorazm viloyati	722,4	112,6
Urganch sh.	118,1	103,4
Xiva sh.	34,4	103,7
Bog'ot	85,9	108,9
Gurlan	112,8	123,4
Qo'shko'pir	63,8	104,4
Urganch	-	-
Hazorasp	83,6	118,7
Tuproqqal'a	9,5	131,5
Xonqa	45,4	106,1
Xiva	-	-
Shovot	127,4	123,6
Yangiariq	25,7	106,9
Yangibozor	16,0	103,0

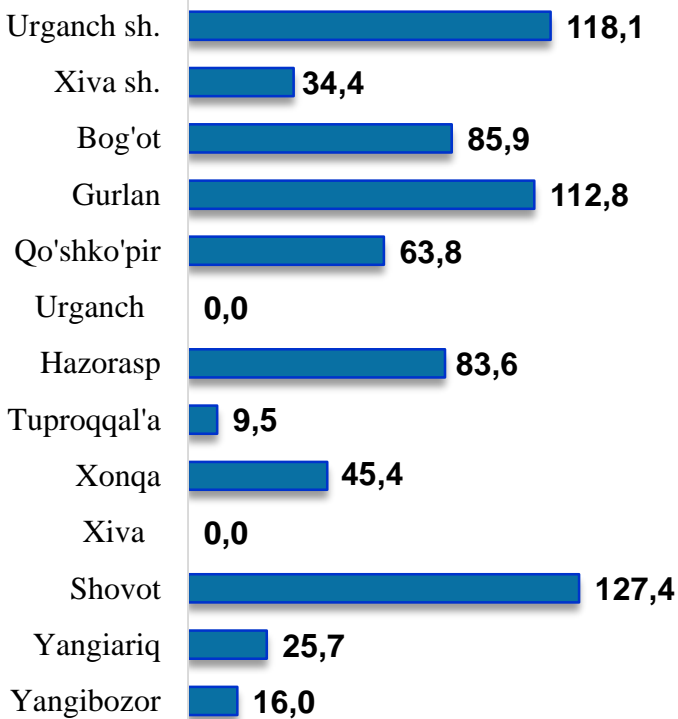
* – xo'jalik yurituvchi subyektlar va yakka taribdagi tadbirkorlar (YATT)ni qo'shmagan holatda;

– jismoniy shaxslar (dehqonlar)ning uy xo'jaligida o'z kuchlari bilan yetishtirgan qishloq xo'jaligi mahsulotlari va chorva (parranda) mollari sotilishi hisobga olingan.

Hududlar kesimida uyushmagan savdo tovar aylanmasi
o'sish sur'atlari
(2024- yil yanvar-aprel)



Hududlar kesimida uyushmagan
savdo tovar aylanmasi hajmi, mlrd. so'm
(2024- yil yanvar-aprel)














Viloyat bo'yicha 2024-yilning yanvar-aprel oyida uyushmagan savdo tovar aylanmasi **722,4** mlrd. so'mni tashkil etib, 2023-yilning yanvar-aprel oyiga nisbatan **112,6 %** ni tashkil etdi.

Shu jumladan, 12 bozor va 12 bozor (chorva) (oylik) kuzatuvlari ma'lumotlariga asosan, dehqon bozorlarida savdo faoliyati bilan shug'ullanuvchi jismoniy shaxslarning uy xo'jaliklarida yetishtirgan mahsulotlarini sotish hajmi **354,4** mlrd. so'mni (**114,1 %**), chorva mollari va parrandalar sotuvchi jismoniy shaxslarning savdo aylanmasi hajmi **368,0** mlrd so'mni tashkil etdi (**111,1 %**).













2024- yilning yanvar-aprel oyida viloyatning barcha hududlarida joylashgan dehqon bozorlarida qishloq xo'jaligi mahsulotlarini sotuvchi jismoniy shaxslarning tanlanma kuzatuvi o'tkazildi. Kuzatuv natijalariga ko'ra savdo aylanmasi hajmi **354,4** mlrd. so'mni tashkil qildi. Bunda asosiy yirik hajm yangi uzilgan qishloq xo'jaligi mahsulotlari savdosiga (**156,2** mlrd.so'm) to'g'ri keldi.

Uyushmagan savdo aylanmasida qishloq xo'jaligi mahsulotlari savdosi hajmi va ulushi

<p>Yangi uzilgan qishloq xo'jaligi mahsulotlari</p> <p>156,2 mlrd. so'm</p>  <p>44,1 %</p>	<p>Non va non mahsulotlari</p> <p>39,8 mlrd. so'm</p>  <p>11,2 %</p>	<p>Don mahsulotlari (mosh, loviya, guruch va boshqalar)</p> <p>39,7 mlrd. so'm</p>  <p>11,2 %</p>
<p>Tovuq go'shti</p> <p>18,6 mlrd. so'm</p>  <p>5,3 %</p>	<p>Quritilgan qishloq xojaligi mahsulotlari (yongoq, bodom, pista va boshqalar)</p> <p>10,4 mlrd. so'm</p>  <p>2,9 %</p>	<p>Tuxum</p> <p>10,8 mlrd. so'm</p>  <p>3,1 %</p>
<p>Ziravorlar</p> <p>5,6 mlrd. so'm</p>  <p>1,6 %</p>	<p>Sut va sut mahsulotlari</p> <p>10,5 mlrd. so'm</p>  <p>3,0 %</p>	<p>Chorva mollari va parrandalari uchun har xil yem – xashak</p> <p>19,4 mlrd. so'm</p>  <p>5,5 %</p>
<p>Tuzlamalar</p> <p>5,4 mlrd. so'm</p>  <p>1,5 %</p>	<p>Gullar, o'simlik va nihol ko'chatlari</p> <p>5,5 mlrd. so'm</p>  <p>1,5 %</p>	<p>Nooziq-ovqat tovarlar</p> <p>32,4 mlrd. so'm</p> <p>9,1 %</p>

2024- yilning yanvar-aprel oyida viloyatning barcha hududlarida joylashgan chorva (parranda) bozorlarida parrandalar va chorva mollari sotuvchi jismoniy shaxslar tanlanma kuzatuvini o'tkazildi. Kuzatuv natijalariga ko'ra savdo aylanmasi hajmi **368,0** mlrd. so'mni tashkil etdi. Bunda har xil yoshdagi qoramollar savdosi **334,2** mlrd.so'm, qo'y va echkilar – **31,6** mlrd. so'mni, parrandalar – **2,0** mlrd. so'mni tashkil qildi.

Uyushmagan savdo aylanmasida chorva mollari (parrandalar) savdosi hajmi va ulushi

<p>2 yoshdan katta bo'lgan qoramollar</p> <p>174,9 <i>mlrd. so'm</i></p>  <p>47,3 %</p>	<p>1 yoshdan 2 yoshgacha bo'lgan yosh mollar</p> <p>110,0 <i>mlrd. so'm</i></p>  <p>29,9 %</p>	<p>1 yoshgacha bo'lgan yosh mollar</p> <p>49,8 <i>mlrd. so'm</i></p>  <p>13,5 %</p>
<p>Qo'ylar</p> <p>27,1 <i>mlrd. so'm</i></p>  <p>7,4 %</p>	<p>Echkilar</p> <p>4,5 <i>mlrd. so'm</i></p>  <p>1,2 %</p>	<p>Kurka, o'rdak, g'oz</p> <p>1,1 <i>mlrd. so'm</i></p>  <p>0,3 %</p>
<p>Tovuqlar</p> <p>0,9 <i>mlrd. so'm</i></p>  <p>0,3 %</p>	<p>Quyonglar</p> <p>0,04 <i>mlrd. so'm</i></p>  <p>0,01 %</p>	<p>Qushlar</p> <p>0,004 <i>mlrd. so'm</i></p>  <p>0,001 %</p>
<p>Otlar</p> <p>0,05 <i>mlrd. so'm</i></p>  <p>0,01%</p>		

UMUMIY OVQATLANISH KORXONALARI SAVDO AYLANMASI

2024- yil 1- may holatiga umumiy ovqatlanish sohasida faoliyat yuritayotgan tijorat korxonalari soni **1 392** tani tashkil etib, shundan, faoliyat ko'rsatayotgan yirik korxonalar soni **2** tani, kichik korxonalar va mikrofirmalar soni **1 390** tani tashkil qildi.

	Jami mlrd. so'm	2023- yil yanvar- aprel oyiga nisbatan, foizda
Xorazm viloyati	125,5	108,4
Urganch sh.	58,5	104,8
Xiva sh.	6,8	108,4
Bog'ot	3,7	102,1
Gurlan	3,0	103,5
Qo'shko'pir	1,6	102,7
Urganch	25,7	127,2
Hazorasp	5,5	104,0
Tuproqqal'a	2,5	103,2
Xonqa	2,5	102,7
Xiva	2,9	103,4
Shovot	7,3	102,9
Yangiariq	1,8	104,2
Yangibozor	3,7	102,7

2024- yilning yanvar-aprel oyida ovqatlanish korxonalarining savdo aylanmasi **125,5** mlrd. so'mga yetdi. 2023- yilning mos davriga nisbatan **8,4** % ga oshdi. Bunda savdo aylanmasining **93,8** % ulushi kichik biznes va xususiy tadbirkorlik subyektlari hissasiga to'g'ri keldi.



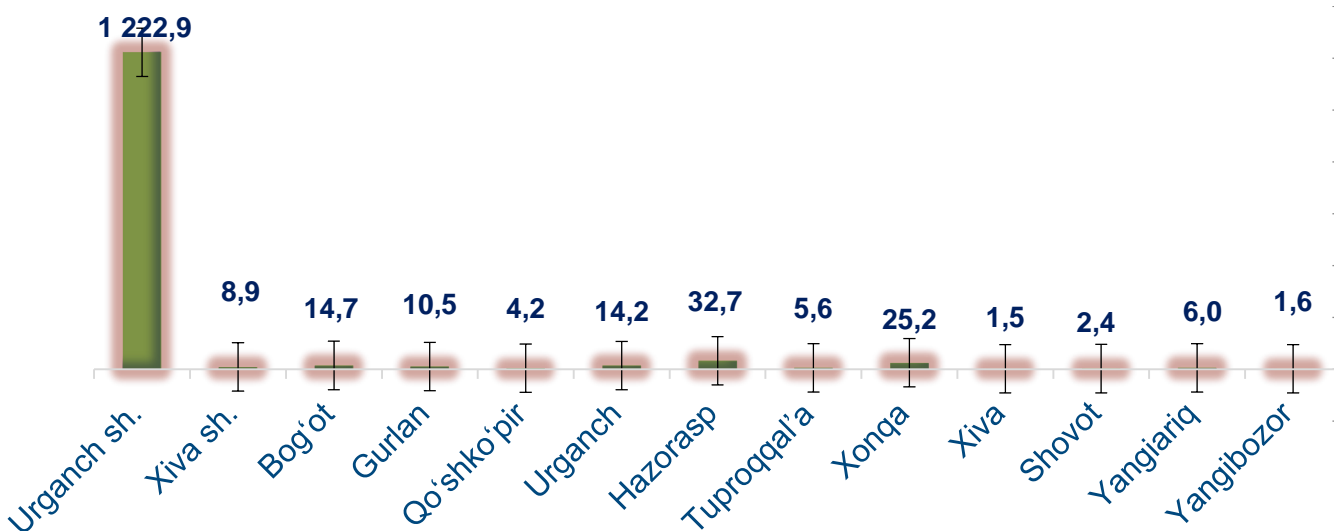
Avtotransport vositalari va ularning ehtiyot qismlari ulgurji va chakana savdo aylanmasi

Hududlar kesimida ma'lumot

	Hajmi, mlrd. so'm	Ulushi, foizda
Xorazm viloyati	1350,2	93,6
Urganch sh.	1222,9	91,9
Xiva sh.	8,9	107,2
Bog'ot	14,7	107,3
Gurlan	10,5	4,7 m.
Qo'shko'pir	4,2	107,3
Urganch	14,2	108,6
Hazorasp	32,7	107,4
Tuproqqal'a	5,6	107,6
Xonqa	25,2	107,1
Xiva	1,5	108,8
Shovot	2,4	109,2
Yangiariq	6,0	107,7
Yangibozor	1,6	107,4

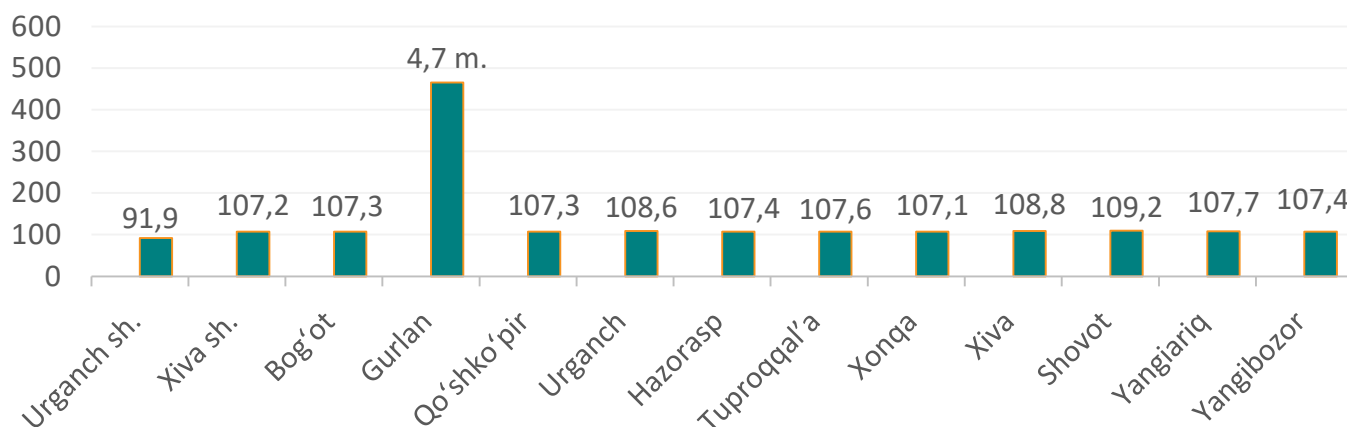
Ushbu ko'rsatkichni hududlar kesimida solishtirilganda, eng yuqori hajm Urganch shahri (**1 222,9** mlrd. so'm), Hazorasp (**32,7** mlrd. so'm) va Xonqa (**25,2** mlrd. so'm) tumanlari hissasiga to'g'ri kelmoqda.

Avtotransport vositalari va ularning ehtiyot qismlari ulgurji va chakana savdo aylanmasi (mlrd. so‘m)



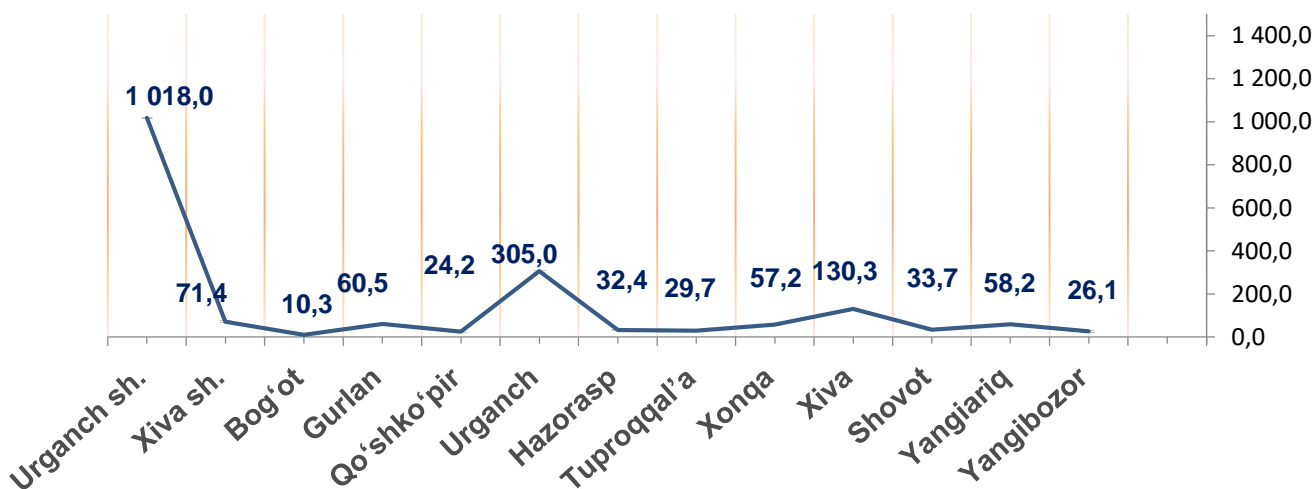
2024- yilning yanvar-aprel oyida avtotransport vositalari va ularning ehtiyot qismlari ulgurji va chakana savdo aylanmasi (*motorli transport vositalarini ta‘mirlash va texnik xizmat ko‘rsatishdan tashqari*) **1 350,2** mlrd. so‘mni tashkil etdi va o‘tgan yilning mos davriga nisbatan **6,4** foizga kamaydi. Shuningdek, yirik korxonalar savdo hajmi **1 208,1** mlrd. so‘m (o‘sish sur‘ati – **174,5** %), kichik biznes va xususiy tadbirkorlik subyektlari savdo hajmi – **142,1** mlrd. so‘mni (o‘sish sur‘ati – **19,0** %) tashkil qildi.

Avtotransport vositalari va ularning ehtiyot qismlari ulgurji va chakana savdo aylanmasi os‘ish sur‘ati, foizda



Ulgurji savdo tovar aylanmasi – qayta sotish maqsadida sotib olingan va tadbirkorlik faoliyatida foydalanish yoki o‘z foydalanishi (qayta ishlash) uchun uchinchi tomon tashkilotlari va yakka tartibdagi tadbirkorlarga o‘zgartirmagan holda jo‘natilgan tovarlarning ushbu tovarlar uchun haq to‘lanadigan yoki to‘lanmaganligidan qat’iy nazar qiymati.

Hududlar kesimida ulgurji savdo tovar aylanmasi hajmi, mlrd. so‘mda



Viloyat bo‘yicha 2024- yilning yanvar-aprel oyida ulgurji savdo tovar aylanmasi **1 857,0** mlrd. so‘mni tashkil etib, 2023- yilning mos davriga nisbatan **3,5 %** ga o‘tdi.

Savdo aylanmasi va ulushi



Yirik korxonalar



Mikrofirma va kichik korxonalar

Kichik biznes subyektlarining ulgurji savdo aylanmasidagi ulushi statistik hisoblarga qaraganda **1 736,8** mlrd. so‘mni tashkil qilib, 2023- yilning mos davriga nisbatan **115,0 %** ga to‘g‘ri keldi. Viloyatda ushbu sektorning ulgurji savdo hajmidagi ulushi **93,5 %** ni tashkil qildi.

ULGURJI SAVDO AYLANMASIDA YIRIK VA KICHIK BIZNES KORXONALARI SAVDO HAJMI VA O'SISH SUR'ATI

2024- yil 1- may holatiga ulgurji savdo sohasida faoliyat ko'rsatayotgan tijorat korxonalarini soni **2 362** tani tashkil etib, shundan, faoliyat ko'rsatayotgan yirik korxonalar soni **38** tani, kichik korxonalar va mikrofirmalar soni **2 324** tani tashkil qildi.

Ulgurji savdo tovar aylanmasida yuqori o'sish sur'atlariga ega eng yirik korxonalar Hazorasp tumani (**148,5 %**) va Xiva shahrida (**124,9%**) kuzatildi.

	Jami mlrd. so'm	2023- yil yanvar- aprel oyiga nisbatan, foizda
Xorazm viloyati	1 857,0	103,5
Urganch sh.	1 018,0	110,9
Xiva sh.	71,4	124,9
Bog'ot	10,3	37,3
Gurlan	60,5	65,6
Qo'shko'pir	24,2	111,8
Urganch	305,0	93,3
Hazorasp	32,4	148,5
Tuproqqal'a	29,7	113,4
Xonqa	57,2	81,8
Xiva	130,3	116,0
Shovot	33,7	113,9
Yangiariq	58,2	84,6
Yangibozor	26,1	114,2