



O‘ZBEKISTON RESPUBLIKASI PREZIDENTI HUZURIDAGI STATISTIKA AGENTLIGI

XORAZM VILOYATIDA ASOSIY KAPITALGA INVESTITSIYALAR



2024- YIL YANVAR - MART

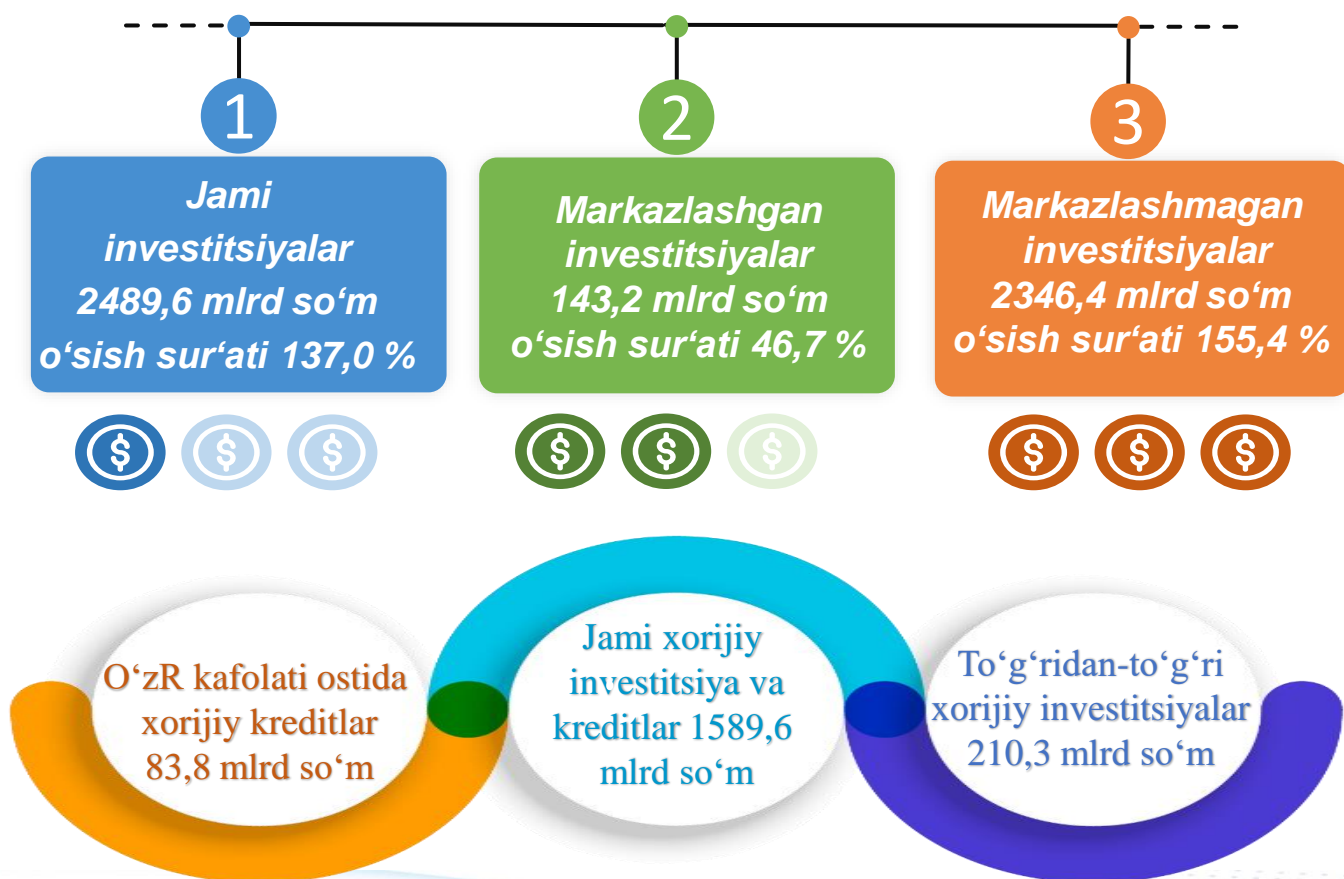
ASOSIY KAPITALGA INVESTITSIYALAR

Xorazm viloyatida ijtimoiy soha va iqtisodiy rivojlantirish uchun barcha mulkchilik shakllaridagi tashkilotlarning 2024- yil yanvar-mart oylarida asosiy kapitalga o'zlashtirilgan investitsiyalari hajmi 2 489,6 mlrd so'mni tashkil qilib, 2023-yilning mos davriga nisbatan o'sish sur'ati 137,0 % ni tashkil etdi.

Jami investitsiyalar hajmida markazlashgan moliyalashtirish manbalari hisobidan moliyalashtirilgan asosiy kapitalga investitsiyalarning ulushi 5,7 %ni yoki 143,2 mlrd so'mni tashkil etdi.

Mos ravishda markazlashmagan moliyalashtirish manbalari hisobidan 2346,4 mlrd so'm yoki jami investitsiyalarning 94,3 %i o'zlashtirildi.

Asosiy kapitalga investitsiyalar



Moliyalashtirish manbalari bo'yicha asosiy kapitalga investitsiyalar



2024- yilning yanvar-mart oylarida korxonalar va tashkilotlarning o'z mablag'lari hisobidan moliyalashtirilgan asosiy kapitalga investitsiyalar 298,9 mlrd so'm yoki jami asosiy kapitalga investitsiyalarning 12,0 %ini tashkil etdi.

Aholi mablag'lari hisobidan jami asosiy kapitalga investitsiyalarning 18,1% yoki 449,7 mlrd so'mi o'zlashtirildi.

To'g'ridan-to'g'ri xorijiy investitsiyalar hisobidan o'zlashtirilgan investitsiyalar hajmi 210,3 mlrd so'mni tashkil etdi va o'tgan yilning mos davriga nisbatan o'sish sur'ati 54,1 %ini yoki jami asosiy kapitalga investitsiyalarning 8,4 %ni tashkil etdi.

Asosiy kapitalga investitsiyalarni moliyalashtirish manbalari bo'yicha tarkibi, mlrd so'm

Respublika byudjeti
43,6 mlrd so'm



Korxonalar mablag'lari
298,9 mlrd so'm

Suv ta'minoti va kanalizatsiya tizimlarini rivojlantirish jamg'armasi
15,8 mlrd so'm



Aholi mablag'lari
449,7 mlrd so'm

Tiklanish va taraqqiyot jamg'armasi
0,0 mlrd so'm



To'g'ridan-to'g'ri xorijiy investitsiyalar va kreditlar
210,3 mlrd so'm

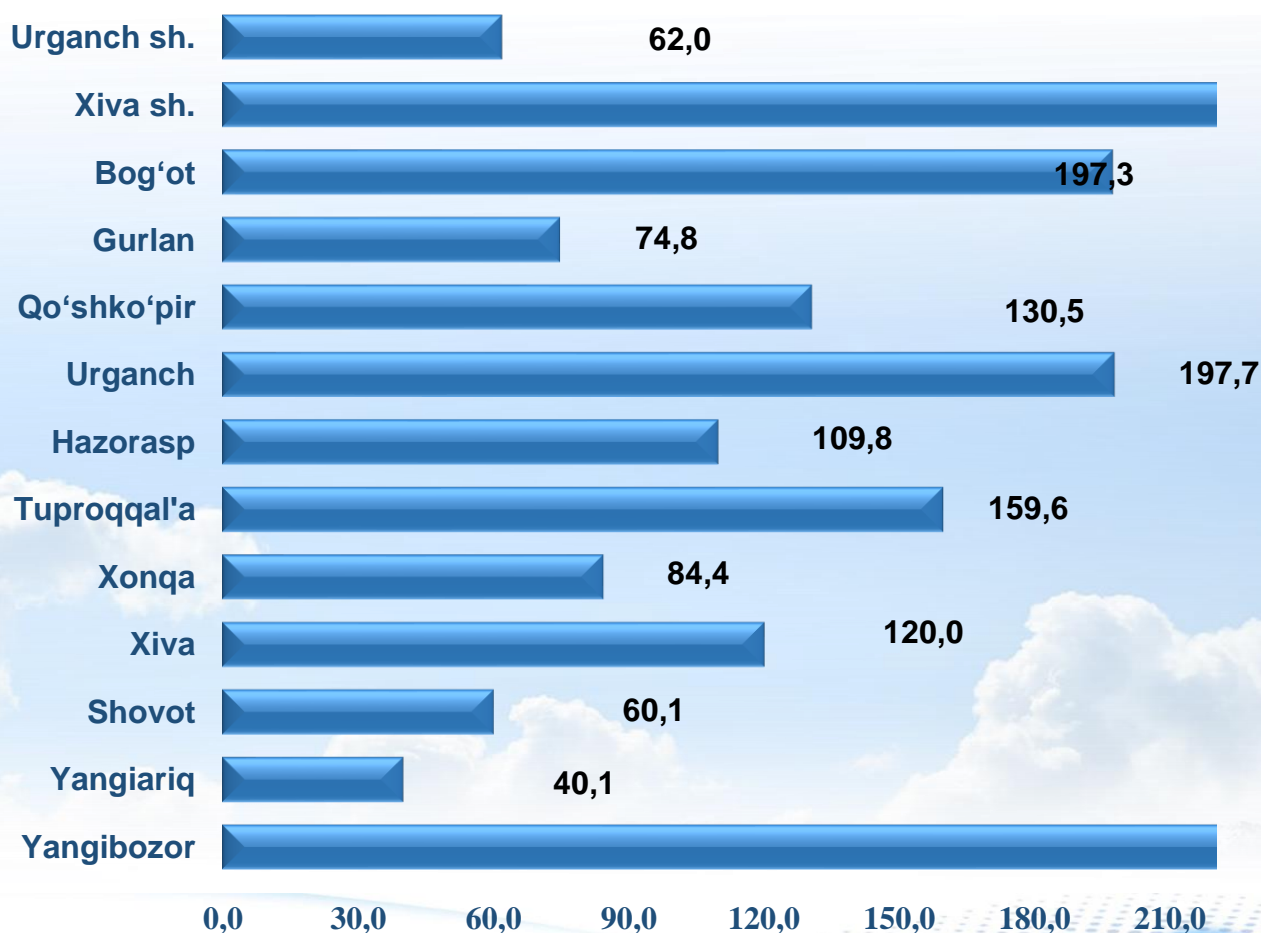
O'z Respublikasi kafolati ostidagi xorijiy kreditlar
83,8 mlrd so'm



Tijorat bank kreditlari va boshqa qarz mablag'lari
92,0 mlrd so'm

Shuningdek, tijorat bank kreditlari va boshqa qarz mablag'lari hisobidan 92,0 mlrd so'm (jami asosiy kapitalga investitsiyalarning 3,7 %ini tashkil etib, 2023- yilning mos davriga nisbatan o'sish sur'ati 103,2 %ni tashkil qildi), O'zbekiston Respublikasi kafolati ostidagi xorijiy kreditlar – 83,8 mlrd so'm (3,4 % va 54,8 % ga ko'paydi), boshqa xorijiy investitsiya va kafolatlanmagan kreditlar 1505,8 mlrd so'm (60,5 % va 172,6 % punktga ko'paydi), Respublika byudjeti mablag'lari hisobidan – 43,6 mlrd so'm (1,7 % va 30,6 %ga kamaydi), suv ta'minoti va kanalizatsiya tizimlarini rivojlantirish jamg'armasi hisobidan – 15,8 mlrd so'm (0,6% va 148,3 % punktga ko'paydi) miqdorida asosiy kapitalga investitsiyalar o'zlashtirildi.

2024- yil yanvar-mart oylarida investitsiyalarning o'sish sur'atlari, %da

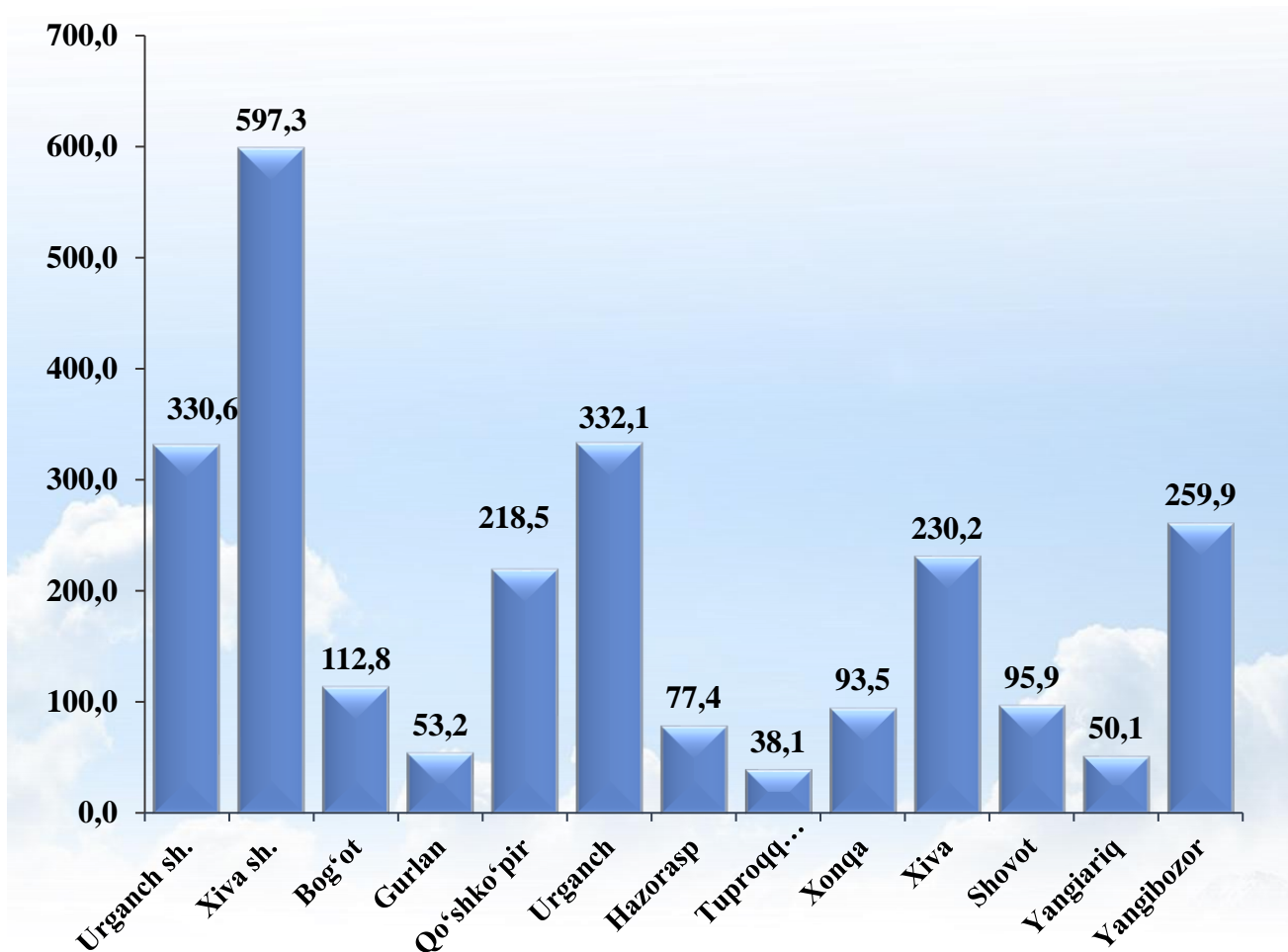


Asosiy kapitalga investitsiyalarning yuqori o'sish sur'atlari quyidagi shahar va tumanlarda kuzatildi: Xiva shahrida – 10 marta (asosiy kapitalga kiritilgan investitsiyalar hajmi 597,4 mlrd so'm), Yangibozor tumanida – 3,2 marta, Urganch tumanida – 197,8 % (330,7 mlrd so'm), Qo'shko'pir tumanida – 130,7% (218,5 mlrd so'm), Xiva tumanida – 119,9% (230,2 mlrd so'm).

2024- yil yanvar-mart oylarida shahar va tumanlar bo'yicha asosiy kapitalga investitsiyalar

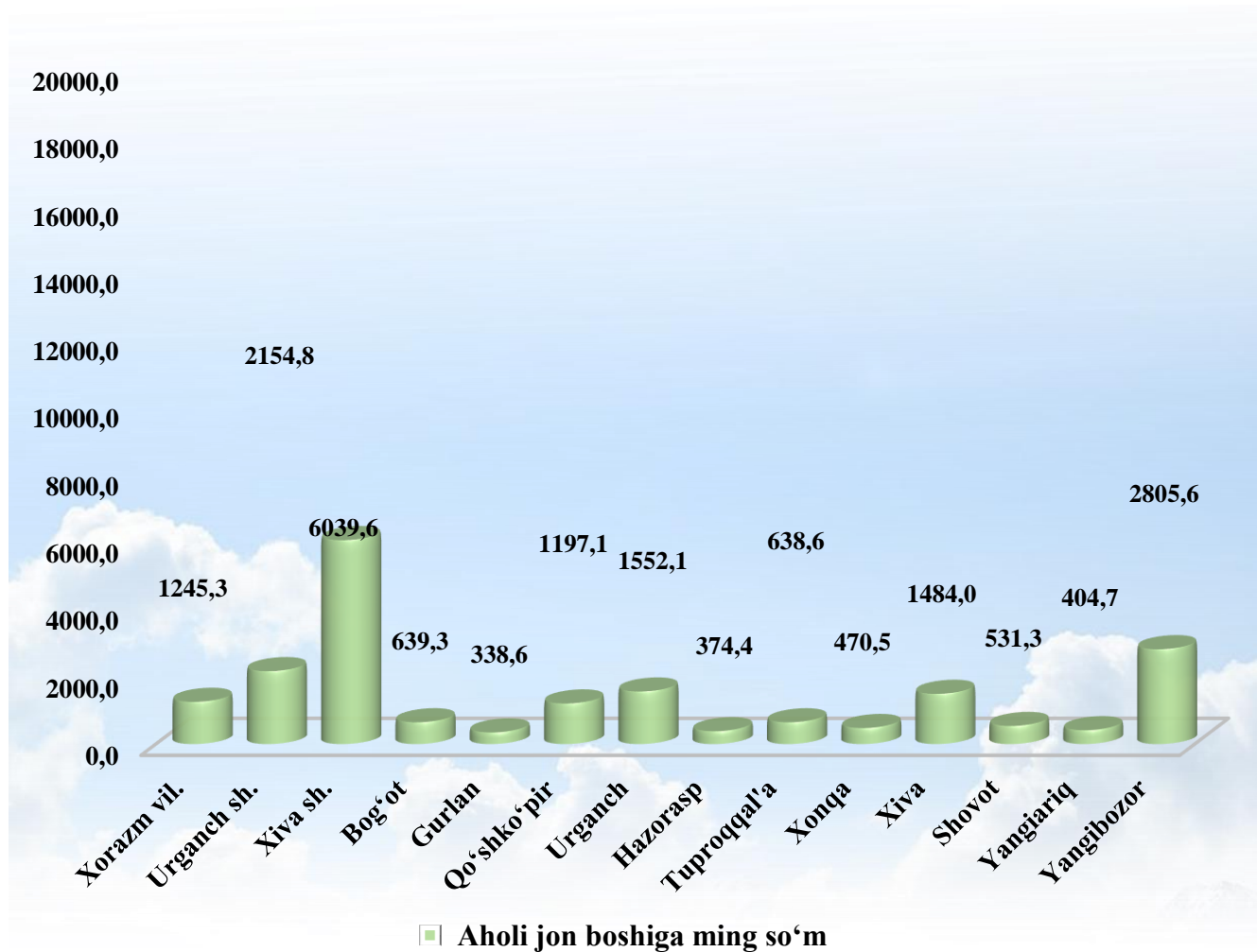
Shahar va tumanlar	Jami mlrd. so'm	2023- yil yanvar-mart oylariga nisbatan, foizda	Viloyatdagi ulushi
Xorazm viloyati	2489,6	137,0	100,0
Urganch sh.	330,7	61,9	13,3
Xiva sh.	597,4	1004,5	24,0
Bog'ot	112,8	197,3	4,5
Gurlan	53,3	75,5	2,1
Qo'shko'pir	218,5	130,4	8,8
Urganch	332,2	197,8	13,3
Hazorasp	77,3	110,8	3,1
Tuproqqal'a	38,0	159,7	1,5
Xonqa	93,5	84,6	3,8
Xiva	230,2	119,9	9,2
Shovot	96,0	60,2	3,9
Yangiariq	49,9	40,2	2,0
Yangibozor	260,0	325,9	10,4

Shahar va tumanlar kesimida asosiy kapitalga o'zlashtirilgan investitsiyalar, mlrd so'm



Asosiy kapitalga investitsiyalarning viloyat bo'yicha yuqori ulushi quyidagi shahar va tumanlarda kuzatildi: Xiva shahrida – 24,0 % (asosiy kapitalga kiritilgan investitsiyalar hajmi 597,4 mlrd so'm), Urganch tumanida 13,3% (332,2 mlrd so'm), Yangibozor tumanida 10,4 % (260,0 mlrd so'm), shundan eng quyi ulush esa Tuproqqal'a – 1,5 % (asosiy kapitalga kiritilgan investitsiyalar hajmi (38,0 mlrd so'm), Gurlan tumanida 2,1% (53,3 mlrd so'm), Yangiariq tumanida 2,0 % (49,9 mlrd so'm) ni tashkil etdi.

Shahar va tumanlar kesimida aholi jon boshiga asosiy kapitalga investitsiyalar



Aholi jon boshiga asosiy kapitalga kiritilgan investitsiyalar 2024- yilning yanvar-martida 1245,3 ming so‘m yoki 134,6 % ni tashkil etdi.

Aholi jon boshiga asosiy kapitalga o‘zlashtirilgan investitsiyalar hajmi bo‘yicha yuqori ko‘rsatkich Xiva shahriga to‘g‘ri kelib, 6039,6 ming so‘mni yoki o‘tgan yilning mos davriga nisbatan (10,1 martani) tashkil etdi. Bu ko‘rsatkich Yangibozor tumanida 2805,6 ming so‘m (yoki 299,3 %), Urganch shahida 2145,8 ming so‘m (yoki 65,9 %) va Urganch tumanida 1552,1 ming so‘m (yoki 208,8%) darajada qayd etildi.

Xorazm viloyatida ijtimoiy soha obyektlarini ishga tushirish



0,0 km
uzunlikdagi gaz
tarmoqlari ishga
tushirildi

Umumiy maydoni
212,2ming kv.m
bo'lgan turar joylar
ishga tushirildi



76,3 km
uzunlikdagi suv
tarmoqlari ishga
tushirildi



0,0 o'ringa
mo'ljallangan
maktabgacha ta'lim
muassasalari ishga
tushirildi



Qishloq joylarda
184,4 ming kv.m
bo'lgan turar joylar
ishga tushirildi

0,0
o'quvchi o'ringa
mo'ljallangan
umumta'lim maktablari
ishga tushirildi



Investorlar – yuridik va jismoniy shaxslar bo'lib, qarorlarni qabul qiluvchi va o'z mablag'lari, qarz mablag'lari yoki jalb qilingan mablag'larni investitsiya ko'rinishida investitsion loyihalarga kiritishni amalga oshiruvchi hamda ulardan maqsadli foydalanilishini ta'minlab beruvchi investitsion faoliyat subyektlari hisoblanadi.



Asosiy kapitalga investitsiyalarning texnologik tarkibi (%da)



34,4% Mashina, uskuna, inventar

60,0% Qurilish-montaj ishlari

5,6% Boshqa xarajatlari

Asosiy kapitalga investitsiyalarning texnologik tarkibida viloyatda qurilish-montaj ishlarining ulushi 60,0 %, mashina va uskunalar sotib olish xarajatlari – 34,4 %, boshqa xarajatlarning ulushi 5,6 %ni tashkil etdi.

Iqtisodiy faoliyat turlari bo'yicha asosiy kapitalga o'zlashtirilgan investitsiyalar tarkibi (%da)



Iqtisodiy faoliyat turlari bo'yicha asosiy kapitalga investitsiyalarning o'zlashtirilishi: qishloq, o'rmon va baliqchilik xo'jaligi – 649,9 mlrd so'm yoki jami investitsiyalarning 26,1 %, ishlab chiqarish sanoati – 745,9 mlrd so'm (30,1 %), qurilish – 34,3 mlrd so'm (yoki 1,4 %), sog'liqni saqlash va ijtimoiy xizmatlar ko'rsatish – 38,3 mlrd so'm (yoki 1,5 %), tashish va saqlash – 590,7 mlrd so'm (yoki 23,7 %) va boshqa faoliyat turlari – 430,5 mlrd so'm (yoki 17,2 %).

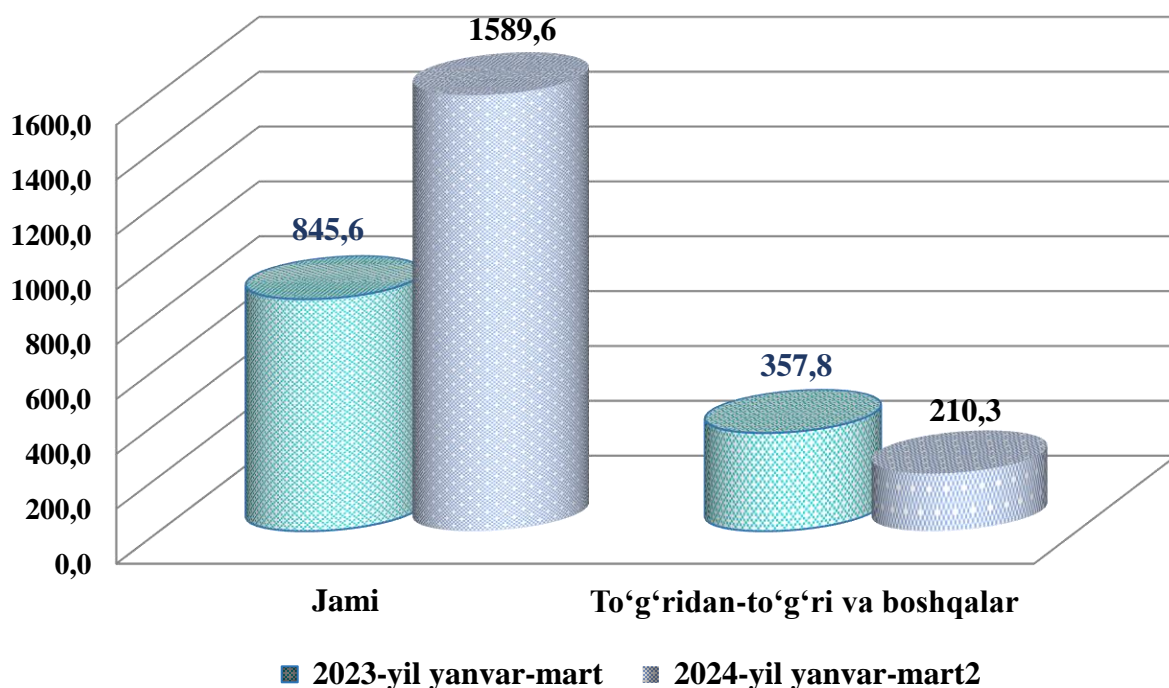
Asosiy kapitalga o'zlashtirilgan xorijiy investitsiya va kreditlar

Shahar va tumanlar	Xorijiy investitsiya va kreditlarni o'zlashtirish, mlrd so'm		Xorijiy investitsiya va kreditlarni o'zlashtirish, nisbatan %da	
	Jami:	Shu jumladan, kreditlar:	Jamiga:	Asosiy kapitalga investitsiyalar:
Xorazm viloyati	1589,6	1379,3	100,0	63,8
Urganch sh.	125,3	28,1	7,9	37,9
Xiva sh.	552,5	499,0	34,9	92,5
Bog'ot	51,9	51,9	3,4	46,0
Gurlan	5,5	5,5	0,3	10,4
Qo'shko'pir	169,9	169,9	10,8	77,8
Urganch	237,7	237,7	14,5	71,6
Hazorasp	7,4	7,4	0,5	9,5
Tuproqqal'a	5,3	5,3	0,3	13,9
Xonqa	12,8	12,8	0,8	13,7
Xiva	190,3	190,3	12,0	82,7
Shovot	2,5	2,6	0,2	2,7
Yangiariq	10,3	10,3	0,6	20,7
Yangibozor	218,1	168,8	13,8	83,9

2024- yilning yanvar-mart oylarida xorijiy investitsiyalar va kreditlarning umumiy tarkibida xorijiy investitsiyalar 1589,6 mlrd so‘mni tashkil etdi, shuningdek, 1379,3 mlrd so‘m xorijiy kreditlarga to‘g‘ri keldi.

Xorijiy investitsiya va kreditlarning eng katta ulushi Xiva shahiga to‘g‘ri kelib, jami o‘zlashtirilgan xorijiy investitsiya va kreditlardagi ulushi 34,8 %ni, Urganch tumanida – 14,9%, Yangibozor tumanida – 13,7 % darajada kuzatildi.

Xorijiy investitsiya va kreditlarni o‘zlashtirish (mlrd so‘m)



Jami o‘zlashtirilgan xorijiy investitsiya va kreditlar umumiy hajmiga nisbatan O‘zbekiston Respublikasi kafolati ostidagi xorijiy kreditlar 5,3 % yoki 83,7 mlrd so‘mni, O‘zbekiston Respublikasi kafolati ostida bo‘lmagan xorijiy kreditlari –81,5 % yoki 1295,6 mlrd so‘mni, shundan, to‘g‘ridan-to‘g‘ri xorijiy investitsiya – 13,2 % yoki 210,3 mlrd so‘mni tashkil qildi.

Statistik ko'rsatkichlarga izohlar

Nomoliyaviy aktivlarga investitsiyalar – bu real mablag'larni yaratishga yo'naltirilgan investitsiyalar (kapitalni shakllantiruvchi investitsiyalar);

Asosiy kapitalga investitsiyalar – yangi asosiy fondlarni sotib olish va takror ishlab chiqarishga yo'naltirilgan xarajatlar majmuini bildiradi;

To'g'ridan to'g'ri xorijiy investitsiyalar – umumiy kapitalda 10 foizdan kam bo'lmagan ulushga ega xorijiy investorning moliyaviy va nomoliyaviy qo'yilmalaridir;

O'stiriladigan (ekiladigan) aktivlar – mahsulot olish maqsadida ko'p martalik foydalaniladigan zotdor, mahsuldor, ishchi qoramaollar, bog'lar va boshqa ekinlar;

Intellectual mulkchilik mahsulotlari – o'zining ishlab chiqaruvchi va foydalanuvchilariga daromad keltiradigan, sotilishi mumkin bo'lgan tadqiqotlar, ishlanmalar, innovatsiyalar natijasidir;

Asosiy vositalarni kapital ta'mirlashga investitsiyalarga uskunalar, mashinalar, transport vositalarini (bunda asosan, agregatni to'liq qismlarga ajratish, eskirgan barcha qism va uzellarni almashtirish yoki tiklash, asosiy detal va qismlarni ta'mirlash, agregatni yig'ish, sozlash va sinab ko'rish ishlari), bino va inshootlarni (eskirgan konstruksiya va detallarni almashtirish yoki ularni ta'mirlanayotgan obyektning foydalanish imkoniyatini oshiruvchi, yanada mustahkam va tejamkorlariga almashtirish) kapital ta'mirlashlarni o'z ichiga oladi;

Ishlab chiqarilmagan nomoliyaviy aktivlarga investitsiyalar – yuridik shaxslar tomonidan yer uchastkalari, tabiatdan foydalanish obyektlarini; shartnomalar, ijara shartnomalari, litsenziyalarni (tabiat obyektlaridan foydalanish huquqini qo'shgan holda), ishchanlik obro'si va aloqalarini sotib olishga xarajatlar;

Ishlab chiqarilmagan aktivlarga mulkchilik huquqini o'tkazib berish bo'yicha xarajatlar – aktivlarni sotib olish va berib yuborish yoki mulkchilik huquqining o'zgarishi bilan bog'liq barcha xarajatlar. Mulchilik huquqi o'zgarishi bilan bog'liq xarajatlarga quyidagilar kiradi:

- aktivlarni sotib olgan shaxs hamda ularni sotgan shaxs tomonidan amalga oshirilgan professional xizmatlarga yoki komission to'lovlarning barchasi; ularga huquqshunos, arxitektor, yer o'lchovchi, injener va baholovchilarga gonorarlar, shuningdek, auksion o'tkazuvchi va ko'chmas mulk agentlariga komission to'lovlar kiradi;

- sotib oluvchiga taqdim etilgan, hisob-fakturasida alohida ko'rsatilgan har qanday savdo va transport xarajatlari;

- aktivni sotib olgan shaxsning aktivga mulkchilik huquqini o'tishi bilan bog'liq barcha soliqlar;

- olinayotgan yoki berilayotgan aktivning qiymatiga kiritilmagan yetkazib berish, o'rnatish yoki buzish bilan bog'liq har qanday xarajatlar;

- aktiv mavjud bo'lgan davrning so'ngida amalga oshirilgan har qanday yakuniy xarajatlar, misol uchun, aktiv joylashgan joyda atrof muhitni muhofaza qilish yoki inshootni xavfsizligini ta'minlash uchun xarajatlar;

Ishlab chiqarilmagan nomoliyaviy aktivlar – tabiiy resurslar, ijara va litsenziya kelishuvlari, shartnomalari, gudvil va marketing aktivlari.

Xorazm viloyati statistika boshqarmasi
Investitsiyalar va qurilish statistikasi bo'limi

Telefon: (62) 224-65-22