Xorazm viloyati statistika boshqarmasi

2022- yil yanvar-dekabr oylarida Xorazm viloyatida xizmatlar sohasining rivojlanishi



Urganch – 2022- y.

Xizmatlar sohasining kengayishi va rivojlanishi, milliy daromadlarning oshishini hamda aholi uchun munosib turmush darajasini ta'minlashning hal qiluvchi omilidir. Xizmatlarning yuqori sifati va xilma-xilligi xodimlarning mehnat samaradorligini oshiradi, iste'mol xarajatlarini kamaytiradi, vaqtni tejalishiga olib keladi hamda bo'sh vaqt samaradorligini oshiradi.

Xizmatlar sohasida faoliyat ko'rsatayotgan korxona va tashkilotlar ulushi
64,3 %

Xizmatlar sohasida kichik tadbirkorlikning ulushi
60,1 %

Aholi jon boshiga ko'rsatilgan bozor xizmatlari hajmi
5 307,6 ming so'm

Ko'rsatilgan bozor xizmatlari hajmi
10 303,2 mlrd so'm

Aholi jon boshiga ko'rsatilgan bozor xizmatlari hajmining o'sish sur'ati
112,7 %

Ko'rsatilgan bozor xizmatlari hajmining o'sish sur'ati
114,6 %

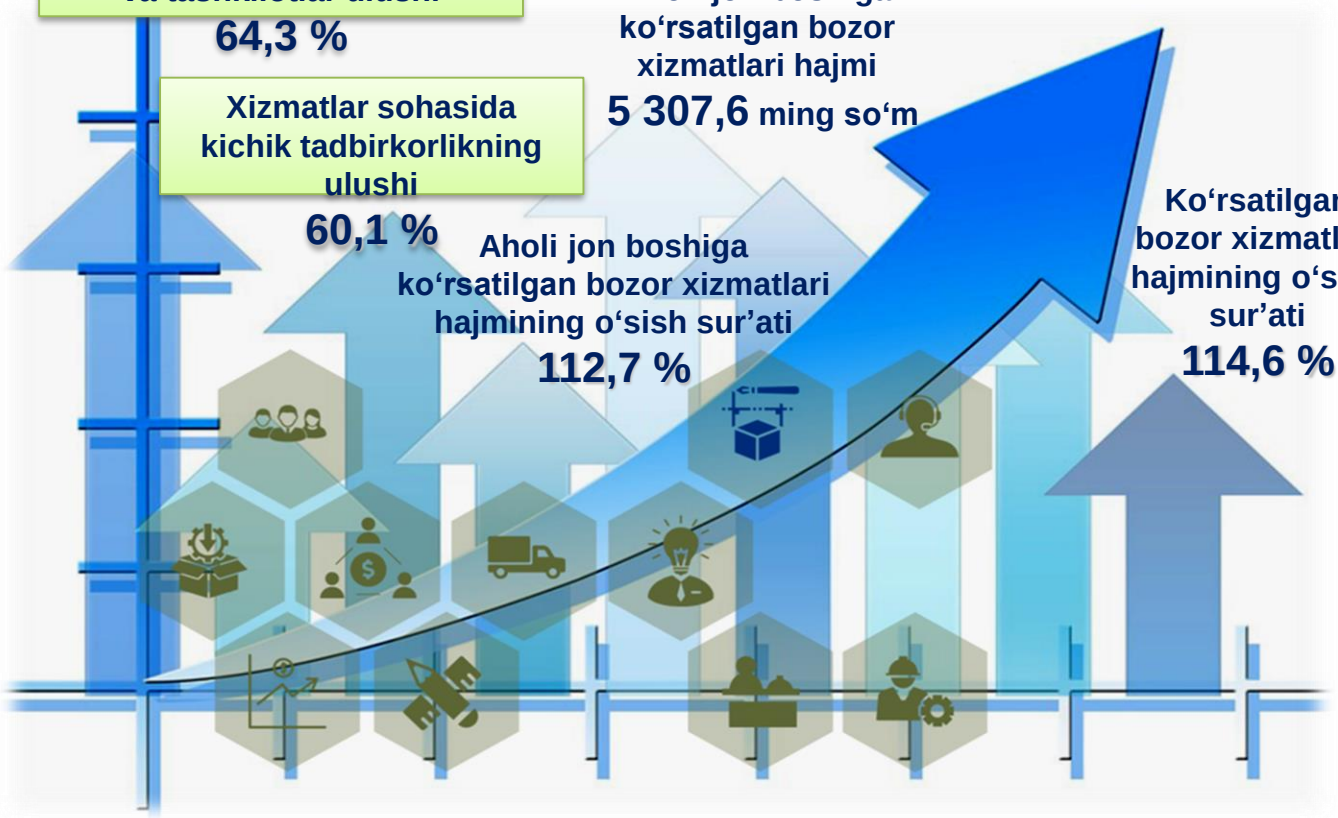

2022- yil yanvar-dekabr *Dastlabki ma'lumotlar*

Xizmatlar sohasi bu — korxonalar, tashkilotlar, shuningdek, jismoniy shaxslar tomonidan ko'rsatiladigan turli xil xizmatlar, ishlab chiqarishni o'z ichiga olgan umumlashtirilgan toifadir.

Dastlabki ma'lumotlarga ko'ra, 2022- yil yanvar-dekabr oylarida ko'rsatilgan bozor xizmatlari hajmi **10 303,2** mlrd so'mga yetib, uning nominal hajmi **1 955,1 mlrd** so'mga oshdi. Taqqoslama ekvivalentda o'tgan yilning shu davriga nisbatan o'sish sur'ati **114,6 %**ni tashkil etdi.

Ishlab chiqarilgan xizmatlarning asosiy ko'rsatkichlari

(2022- yil yanvar-dekabr oylarida)

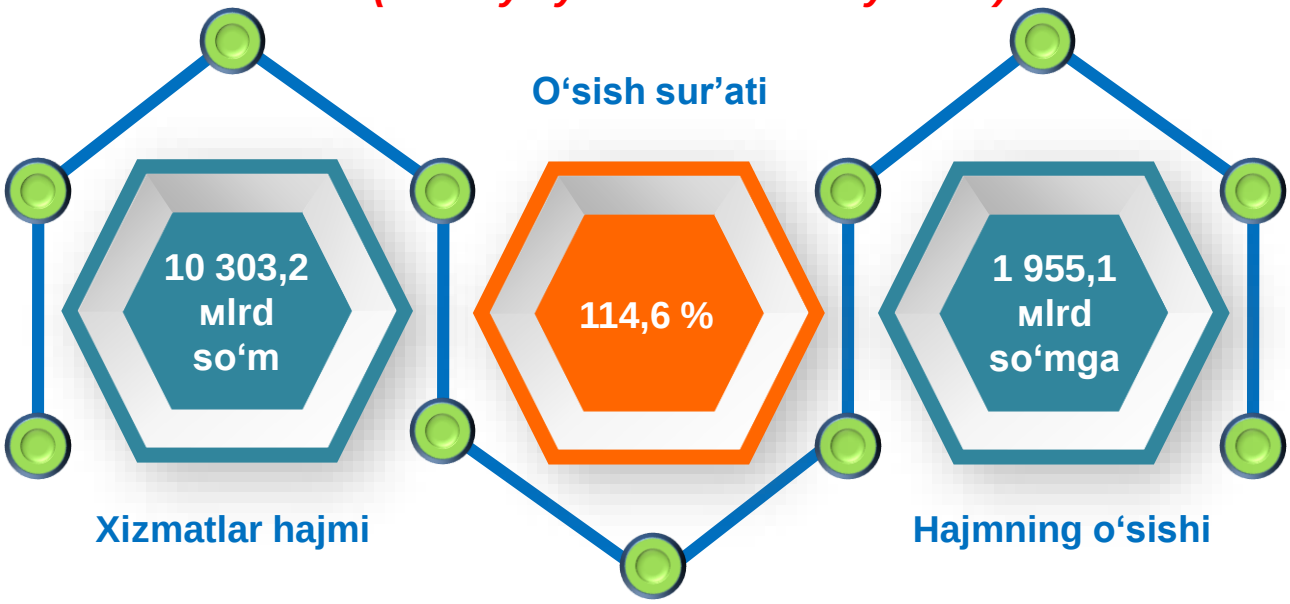

2022- yil yanvar-dekabr *Dastlabki ma'lumotlar*

Iqtisodiy faoliyat turlari bo'yicha ishlab chiqarilgan xizmatlarning asosiy ko'rsatkichlari *(2022- yil yanvar-dekabr oylarida)*	Hajmi, mlrd so'm	2021- yilga nisbatan o'sish sur'ati, %da
Xizmatlar - jami	10 303,2	114,6
shu jumladan:		
Aloqa va axborotlashtirish xizmatlari	522,1	123,8
Moliyaviy xizmatlar	2 176,5	127,4
Transport xizmatlari	2 354,6	110,5
shu jumladan: avtotransport xizmatlari	2 158,2	106,1
Yashash va ovqatlanish xizmatlari	248,0	113,0
Savdo xizmatlari	2 581,9	106,4
Ko'chmas mulk bilan bog'liq xizmatlar	259,4	106,9
Ta'lim sohasidagi xizmatlar	526,7	129,7
Sog'liqni saqlash sohasidagi xizmatlar	212,0	111,3
Ijara xizmatlari	194,9	113,2
Kompyuter va maishiy tovarlarni ta'mirlash bo'yicha xizmatlar	416,3	110,0
Shaxsiy xizmatlar	362,6	107,4
Me'morchilik, muhandislik izlanishlari, texnik sinovlar va tahlil sohasidagi xizmatlar	165,8	113,2
Boshqa xizmatlar	282,4	122,4

2022- yil yanvar-dekabr *Dastlabki ma'lumotlar*

Iqtisodiy faoliyat turlari bo'yicha xizmatlarning tarkibi

Nisbatan yuqori ko'rsatkich

Savdo xizmatlari	25,1 %
Transport xizmatlari	22,9 %
Moliyaviy xizmatlar	21,1 %
Aloqa va axborotlash - tirish xizmatlari	5,1 %
Ta'lim sohasidagi xizmatlar	5,1 %
Kompyuterlarni ta'mirlash xizmatlari	4,0 %
Shaxsiy xizmatlar	3,5 %

Nisbatan past ko'rsatkich

Boshqa xizmatlar	2,7 %
Ko'chmas mulk bilan bog'liq xizmatlar	2,5 %
Yashash va ovqatlanish xizmatlari	2,4 %
Sog'liqni saqlash sohasidagi xizmatlar	2,1 %
Ijara xizmatlari	1,9 %
Me'morchilik sohasidagi xizmatlar	1,6 %

Iqtisodiy faoliyat turlari bo'yicha ko'rsatilgan bozor xizmatlari tarkibida eng katta ulushni savdo xizmatlari egallaydi. 2022- yil yanvar-dekabr oylarida ularning ulushi **25,1** %ni tashkil etdi.

Kompyuterlar va uy-ro'zg'or buyumlarini ta'mirlash bo'yicha xizmatlar hajmida biroz o'sish qayd etilib, ularning ulushi **2,5** %ga yetgan.

Taqqoslash uchun: 2021- yil yanvar-dekabr oylarida savdo xizmatlarining ulushi umumiy hajmda **25,9** %ni tashkil etgan. 2021-yilning shu davrida kompyuterlar va uy-ro'zg'or buyumlarini ta'mirlash bo'yicha xizmatlarning ulushi ham eng kichik bo'lgan – **2,4** %.

2022- yil yanvar-dekabr oylarida yuqori o'sish moliyaviy xizmatlar (**27,4** %), boshqa xizmatlar (**22,4** %), aloqa va axborotlashtirish xizmatlari (**23,8** %), ijara xizmatlari (**13,2** %) va ta'lim sohasidagi xizmatlarda (**29,7** %) qayd etildi.

Taqqoslash uchun: 2021- yil yanvar-dekabr oylarida yashash va ovqatlanish xizmatlarida yuqori o'sish sur'atlari qayd etilgan (161,1 %), sog'liqnu saqlash sohasidagi xizmatlarda (130,3 %) o'sish kuzatilgan.

2022- yil yanvar-dekabr *Dastlabki ma'lumotlar*

Iqtisodiy faoliyat turlari bo'yicha ko'rsatilgan bozor xizmatlarining o'sish sur'atlari taqqoslanishi, %da

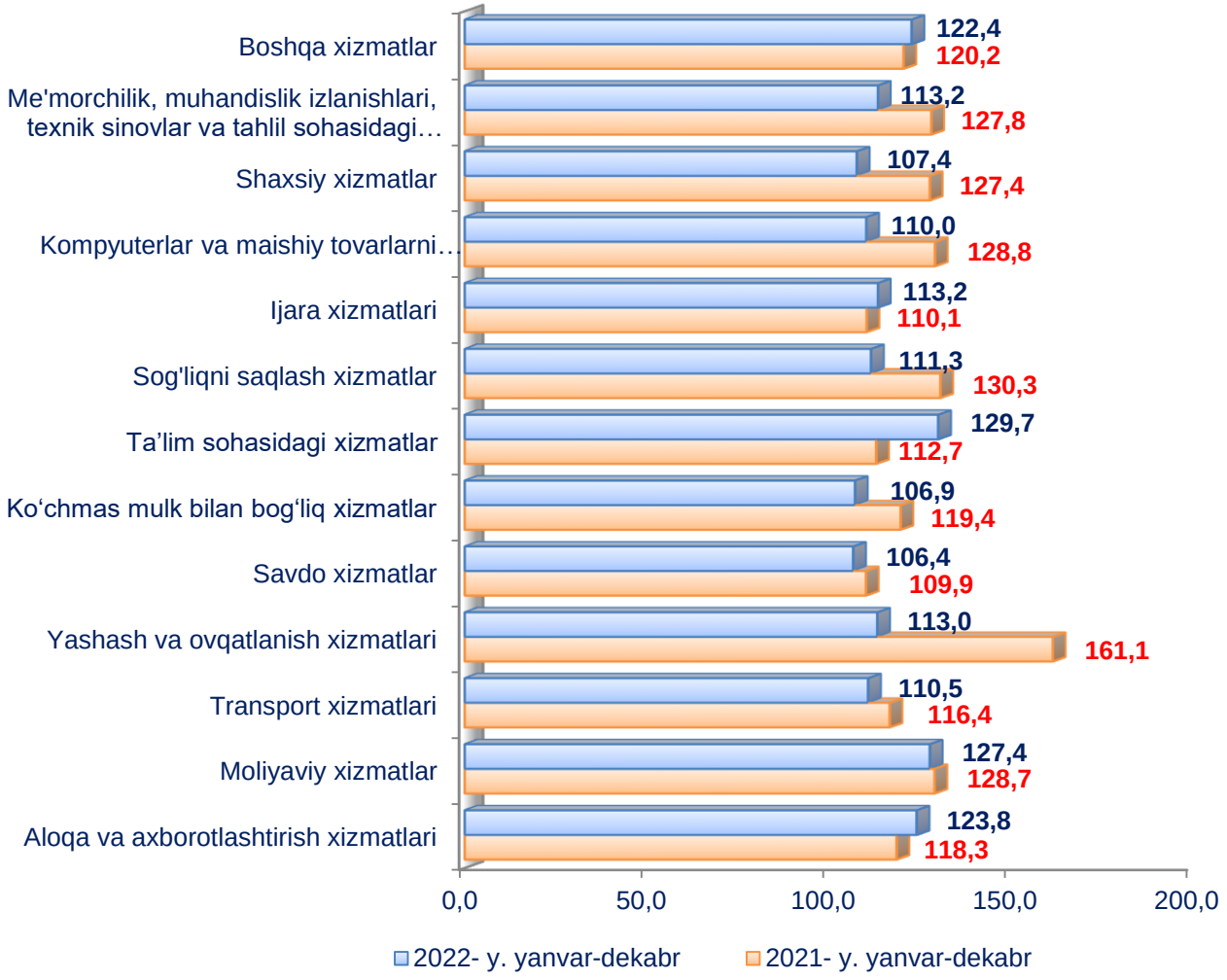

2022- yil yanvar-dekabr *Dastlabki ma'lumotlar*

Savdo bu – tovarlarning aylanishini, ularning ishlab chiqarish sohasidan iste'mol sohasiga o'tishini ta'minlaydigan iqtisodiyot sohasidir. Ma'lum bir davlat ichida savdo tovarlarini zarur iste'molchiga yetkazib berish vazifasini bajaradi. U ulgurji va chakana savdoga bo'linadi.

2022- yil yanvar-dekabr oylarida ko'rsatilgan bozor xizmatlari umumiy hajmida savdo xizmatlarining ulushi **25,1** %ni tashkil etdi, bu esa **2 581,9** mlrd so'mga to'g'ri keldi.

Taqqoslash uchun: 2021- yil yanvar-dekabr oylarida ularning hajmi **2 157,7** mlrd so'mga yoki umumiy hajmning **25,9** %ga to'g'ri kelgan.

Savdo xizmatlari

2021- y. yanvar-dekabr

Xizmatlar hajmi
2 157,7 mlrd so'm

O'sish sur'ati
109,9 %

Ulushi
25,9 %



2022- y. yanvar-dekabr

Xizmatlar hajmi
2 581,9 mlrd so'm

O'sish sur'ati
106,4 %

Ulushi
25,1 %

2022- yil yanvar-dekabr *Dastlabki ma'lumotlar*

2022- yil yanvar-dekabr oylarida chakana savdo xizmatlarining ulushi umumiy savdo xizmatlari hajmining qariyb to'rtdan uch qismini, aniqrog'I, **75,3** %ini tashkil etdi.

Savdo xizmatlari tarkibi

(2022- yil yanvar-dekabr oylarida)

Avtomobillar va mototsikllar ulgurji va chakana savdosi, jumladan, ularni ta'mirlash xizmatlarini qo'shgan holda

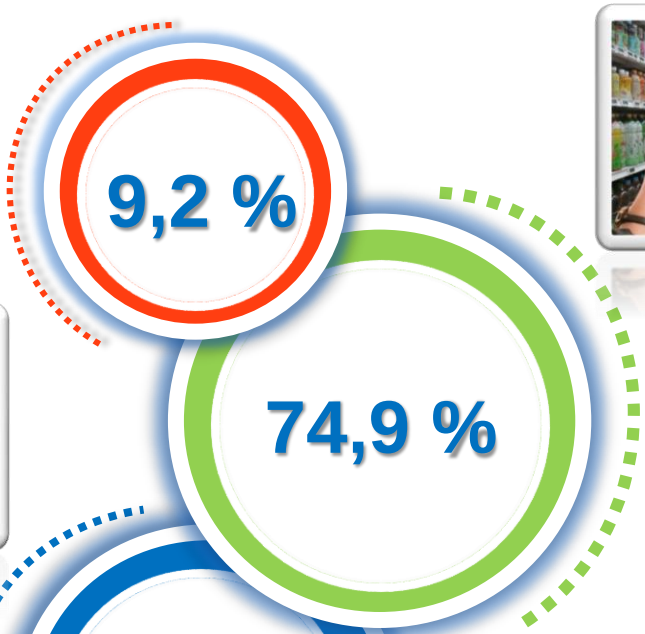

Avtomobillar va mototsikllar savdosidan tashqari chakana savdo bo'yicha xizmatlar

Ulgurji savdo xizmatlari (avtomobillar va mototsikllar savdosidan tashqari)

Taqqoslash uchun: 2021- yil yanvar-dekabr oylarida chakana savdo ulushi **75,2** %ga yetgan.

Moliyaviy xizmatlar hajmi moliyaviy vositachilik hisobidan olingan foizli daromadlar hajmi (xizmatlar uchun belgilangan to'lovlar miqdorida), shuningdek, moliya muassasasi tomonidan ssuda berish yoki depozitni saqlash bo'yicha xizmatlari uchun to'lanadigan haq hisobiga ko'ra olinadi.

Moliyaviy xizmatlar

(2022- yil yanvar-dekabr oylarida)

Moliyaviy xizmatlar hajmi **2 176,5** mlrd so'mni tashkil etdi.

Taqqoslash uchun: 2021- yil yanvar-dekabr oylarida ularning hajmi **1 671,1** mrd so'mga teng bo'lgan.

2022- yilning o'tgan davrida ularning umumiy xizmatlar hajmidagi ulushi **21,1** %ni tashkil etdi.

Taqqoslash uchun: 2021- yil yanvar-dekabr oylarida ularning ulushi **20,0** %ni tashkil etgan.

O'tgan yilning shu davriga nisbatan moliyaviy xizmatlar hajmini **505,4** mlrd so'mga ko'payishi kuzatildi.

Moliyaviy xizmatlarning o'sishi **127,4** %ni tashkil etdi.

Taqqoslash uchun: 2021- yil yanvar-dekabr oylarida ularning o'sish sur'ati **128,7** % ga yetgan.

2022- yil yanvar-dekabr ***Dastlabki ma'lumotlar***

Moliyaviy xizmatlar umumiy hajmida sug'urta va nafaqa ta'minoti bo'yicha xizmatlardan tashqari moliyaviy xizmatlarning ulushi **90,1** %ni tashkil etdi.

2022- yilning yanvar-dekabr oylari yakuniga ko'ra, sug'urta xizmatlarining ulushi **6,8** % darajada qayd etildi.

Moliyaviy xizmatlar tarkibi

(2022- yil yanvar-dekabr oylarida)

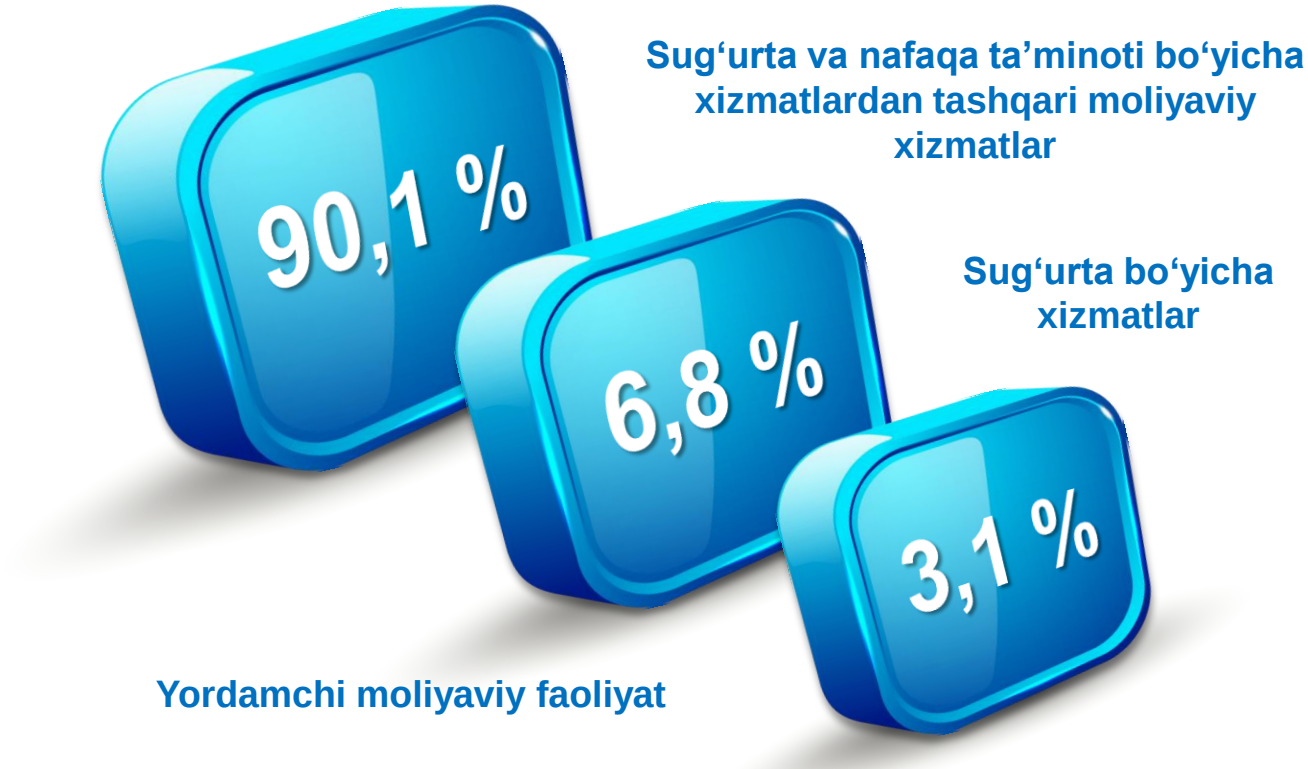

Taqqoslash uchun: 2021- yil yanvar-dekabr oylarida moliyaviy xizmatlar umumiy hajmining **91,9** %ini sug'urta va nafaqa ta'minoti bo'yicha xizmatlardan tashqari moliyaviy xizmatlar tashkil etgan. Sug'urta xizmatlarining ulushi **5,1 %**ga to'g'ri kelgan.

2022- yil yanvar-dekabr *Dastlabki ma'lumotlar*

Rivojlangan davlatlar tajribasi shuni ko'rsatadiki, AKT rivojlanishi mamlakatning raqobatbardoshlik darajasiga bevosita ta'sir qiladi, katta hajmdagi ma'lumotlarni to'plash va umumlashtirishga imkon beradi, strategik darajada boshqaruv uchun katta imkoniyatlar ochadi.

Aloqa va axborotlashtirish xizmatlari

(2022- yil yanvar-dekabr oylarida)

	2021- y. yanvar-dekabr	2022- y. yanvar-dekabr
Xizmatlar hajmi	418,2 mlrd so'm	522,1 mlrd so'm
O'sish sur'ati	118,3 %	123,8 %
Jami hajmdagi ulushi	5,0 %	5,1 %

Hajmning o'sishi

103,9 mlrd so'mga

2022- yil yanvar-dekabr *Dastlabki ma'lumotlar*

Aloqa va axborotlashtirish xizmatlari hajmida eng katta ulushni telekommunikatsiya xizmatlari (simli va mobil aloqa xizmatlari, internet tarmog'i, yo'ldoshli aloqa xizmatlari va boshqalar) egallab, **95,4** %ni tashkil etdi.

Aloqa va axborotlashtirish xizmatlarining tarkibi

2021- y. yanvar-dekabr

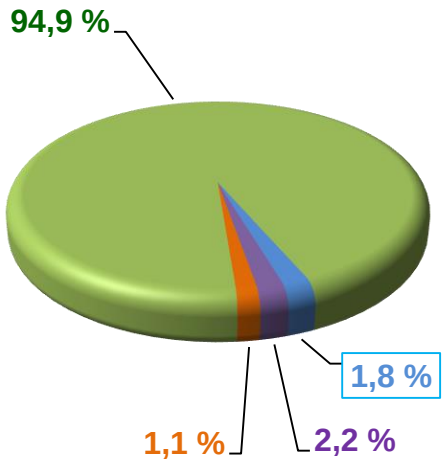

2022- y. yanvar-dekabr

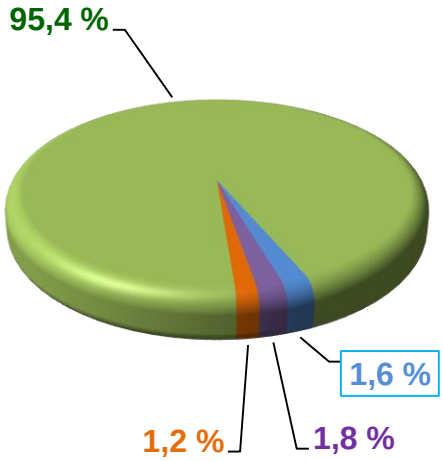

Telekommunikatsiya xizmatlari

Kompyuter dasturlashtirish xizmatlari

Boshqa aloqa va axbo-rotlashtirish xizmatlari

Noshirlik xizmatlari

Taqqoslash uchun: 2021- yil yanvar-dekabr oylarida telekommunikatsiya xizmatlarining ulushi **94,9** %ga yetgan.

2022- yil yanvar-dekabr *Dastlabki ma'lumotlar*

Amaliyot shuni ko'rsatadiki, bilimlar va xizmatlar iqtisodiyotini shakllantirishning eng muhim sharti kadrlarni tayyorlash va qayta tayyorlashning rivojlangan tizimi hisoblanadi. Amalga oshirilayotgan islohotlar jarayonida mamlakatga turli sohalarda yuqori malakali mutaxassislar kerak. Yuqori malakali kadrlar innovatsion iqtisodiyotning harakatlantiruvchi kuchi bo'ladi.

Ta'lim sohasidagi xizmatlar

2021- y. yanvar-dekabr		2022- y. yanvar-dekabr
375,9 mlrd so'm	Ko'rsatilgan bozor xizmatlari hajmi	526,7 mlrd so'm
112,7 %	O'sish sur'atlari, % da	129,7 %

2022- yil yanvar-dekabr oylarida ta'lim sohasidagi xizmatlar hajmi **526,7** mlrd so'mga yetib, bozor xizmatlari umumiy hajmidagi ulushi **5,1** % ni tashkil etdi.

2021- yilning mos davriga nisbatan o'sish sur'ati **129,7** %ni tashkil etdi.

Taqqoslash uchun: 2021- yilning yanvar-dekabr oylarida xizmatlar hajmi **375,9** mlrd so'mga teng bo'lgan. 2020- yilga nisbatan o'sish **112,7** % darajasida qayd etilgan.

2022- yil yanvar-dekabr *Dastlabki ma'lumotlar*

Oziq-ovqat va ichimliklar bilan ta'minlash bo'yicha xizmatlar – oziq-ovqat mahsulotlari va ichimliklar yetkazib berish bo'yicha qo'yilgan ustamadan tashqari, ovqat tayyorlashda ishlatilgan va qayta ishlanmagan holda sotilgan mahsulotlar qiymatini o'z ichiga oluvchi aylanma qiymatdir.

Yashash bo'yicha xizmatlar hajmi, qisqa muddatli turar joy bilan ta'minlash bo'yicha ko'rsatilgan xizmatlar (mehmonxonalar, otellar, motellar va boshqa turar joylar) qiymatini o'z ichiga oladi.

Yashash va ovqatlanish bo'yicha xizmatlar

	2021- y. yanvar-dekabr	2022- y. yanvar-dekabr
Xizmatlar hajmi, mlrd so'm	185,8	248,0
O'sish sur'ati, % da	161,1	113,0

2021- yil yanvar-dekabr oylariga nisbatan yashash va ovqatlanish bo'yicha xizmatlar hajmi **62,2** mlrd so'mga ortdi.

Yashash va ovqatlanish bo'yicha xizmatlar tarkibi

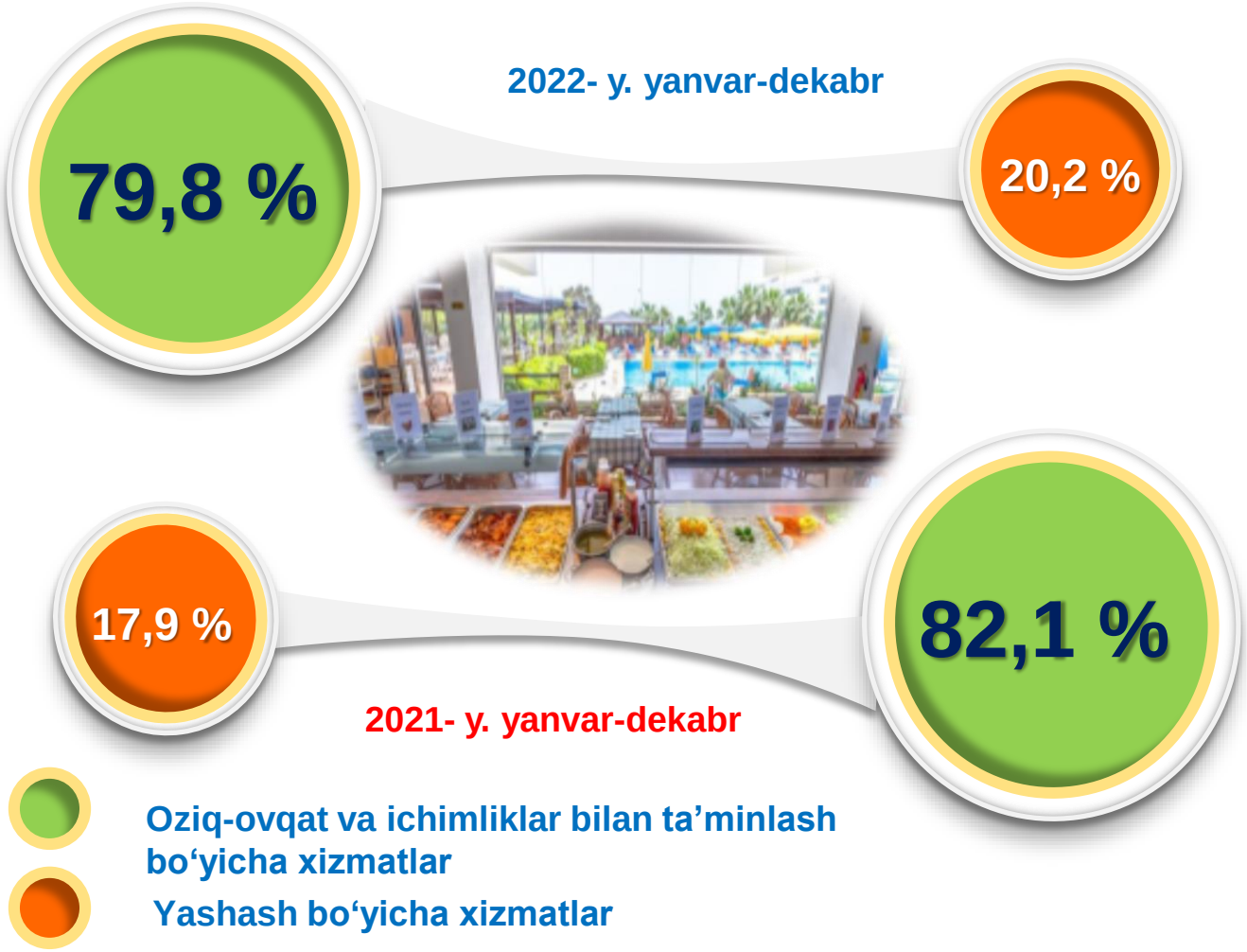

2022- yil yanvar-dekabr oylarida yashash va ovqatlanish bo'yicha xizmatlarning umumiy hajmida oziq-ovqat va ichimliklar bilan ta'minlash bo'yicha xizmatlarning ulushi **79,8** % bilan ustunlik qildi.

Taqqoslash uchun: 2021- yilda ularning ulushi **82,1** %ni tashkil etgan.

2022- yil yanvar-dekabr *Dastlabki ma'lumotlar*

Sog'liqni saqlash sohasidagi xizmatlar hajmi bu – sog'liqni saqlash muassasalarining tibbiy va sanitariya xizmatlari, shuningdek, tashkilotlar va tibbiyot korxonalari, stomatologiya, fizioterapevtik, gomeopatik poliklinikalar, kosmetologiya klinikalari, giyohvand moddalarni iste'mol qiluvchilarni davolash ambulatoriyalari, laboratoriya va sanitariya epidemiologiya markazlari tomonidan ko'rsatilgan bozor xizmatlarining qiymatidir.

Sog'liqni saqlash sohasidagi xizmatlar

2021- y. yanvar-dekabr		2022- y. yanvar-dekabr
171,2 mlrd so'm	Xizmatlar hajmi	212,0 mlrd so'm
130,3 %	O'sish sur'ati	111,3 %
2,1 %	Xizmatlarning jami hajmidagi ulushi	2,1 %

Zamonaviy O'zbekistonning ijtimoiy-iqtisodiy rivojlanish istiqbollari, milliy va mahalliy manfaatlarni hisobga olgan holda, respublikaning har bir iqtisodiy tumani va viloyatlarining barcha resurslardan oqilona foydalanishiga bog'liqdir.

Hududlar kesimida ko'rsatilgan bozor xizmatlari tarkibi, %da

(2022- yil yanvar-dekabr oylarida)

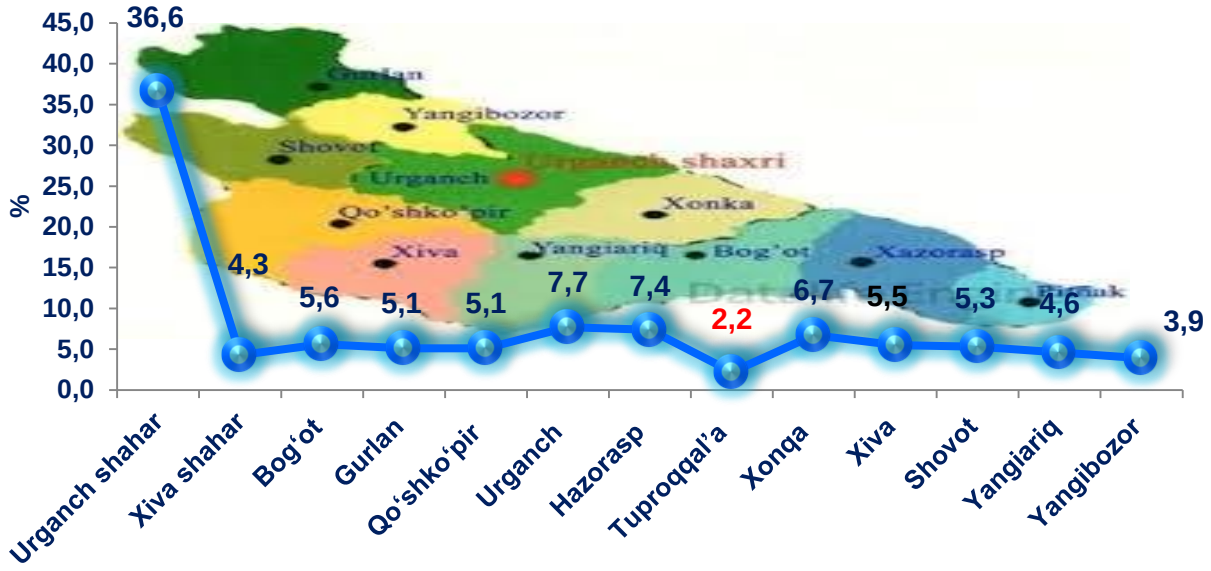

2022- yil yanvar-dekabr oylarida ko'rsatilgan bozor xizmatlari umumiy hajmidagi eng katta ulush Urganch shahriga tegishli bo'lgan - **36,6** % (2021- yilda **35,5** %). Xizmat ko'rsatish sohasining eng past ko'rsatkichi Tuproqqal'a tumanida kuzatilgan – **2,2** %.

2022- yil yanvar-dekabr *Dastlabki ma'lumotlar*

Shahar va tumanlar bo'yicha ko'rsatilgan xizmatlarning asosiy ko'rsatkichlari *(2022- yil yanvar-dekabr oylarida)*	Hajmi, mlrd so'm	O'sish sur'ati, %da	
		2022- y.	2021- y.
Xorazm viloyati	**10 303,2**	**114,6**	**118,9**
Urganch shahar	3 767,0	118,1	121,6
Xiva shahar	446,4	114,9	144,0
tumanlar:			
Bog'ot	578,7	113,0	114,2
Gurlan	529,2	112,9	111,9
Qo'shko'pir	527,3	113,7	109,6
Urganch	787,3	109,8	111,0
Hazorasp	757,4	112,0	116,4
Tuproqqal'a	229,0	117,3	134,3
Xonqa	685,2	112,9	109,6
Xiva	567,6	111,7	131,4
Shovot	549,3	113,3	111,9
Yangiariq	475,6	112,1	112,0
Yangibozor	403,2	113,4	116,2

*) *Shahar va tuman bo'yicha taqsimlanmagan hajmlarni inobatga olgan holda.*

Xizmatlar sohasining rivojlanish darajasi aholining hududiy va ijtimoiy harakatchanligini, yangi xo'jalik hududlarini o'zlashtirish, ishlab chiqarish samaradorligini va moddiy mahsulotlar iste'molini oshirishni ta'minlaydi.

Aholi jon boshiga ko'rsatilgan bozor xizmatlarining asosiy ko'rsatkichlari

Xizmatlar hajmi

5 307,6 ming so'm

Hajmning o'sishi

933,9 ming so'mga

112,7 %

O'sish sur'ati

2022- yil yanvar-dekabr oylarida aholi jon boshiga ko'rsatilgan bozor xizmatlari hajmi **5 307,6** ming so'mga yetdi.

2021- yilning yanvar-dekabr oyiga nisbatan o'sish sur'ati **112,7** %ni tashkil etdi.

Taqqoslash uchun: 2021- yilning yanvar-dekabr oylarida aholi jon boshiga ko'rsatilgan bozor xizmatlari hajmi **4 373,7** ming so'mni tashkil etgan.