



**2022- yilda Xorazm
viloyatida kichik korxonalar
va mikrofirmalar faoliyati**

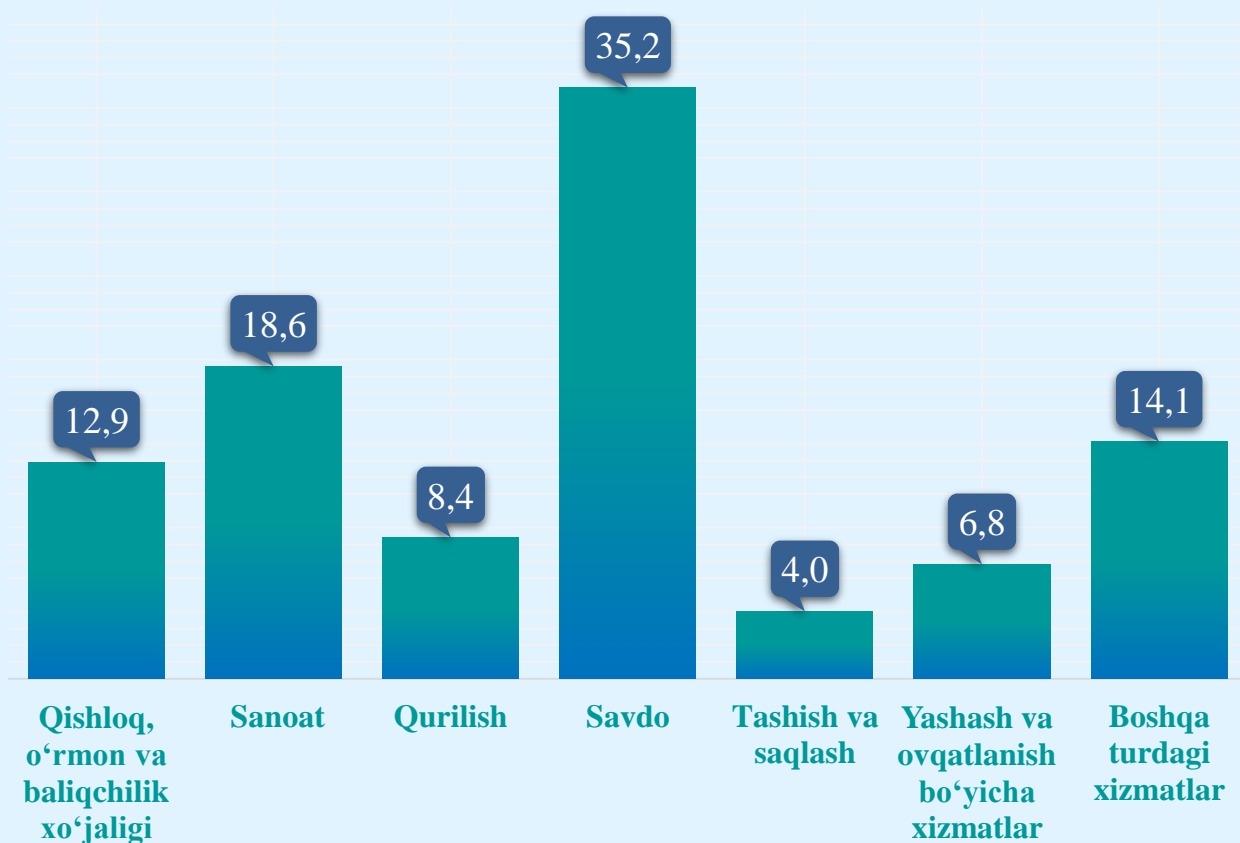
2023- yilning 1- yanvar holatiga ko'ra faoliyat ko'rsatayotgan kichik korxonalar va mikrofirmalarning soni



2023- yilning 1- yanvar holatiga ko'ra faoliyat ko'rsatayotgan kichik korxonalar va mikrofirmalar soni **25 616** tani tashkil etgan.

Faoliyat ko'rsatayotgan kichik korxonalar va mikrofirmalar sonining eng ko'pi savdo (9013 ta), sanoat tarmoqlarida (4760 ta), qishloq, o'rmon va baliqchilik xo'jaligida (3305 ta), qurilishda (2157 ta), yashash va ovqatlanishda (1743 ta), tashish va saqlash (1037 ta) sohalari hissasiga to'g'ri kelgan.

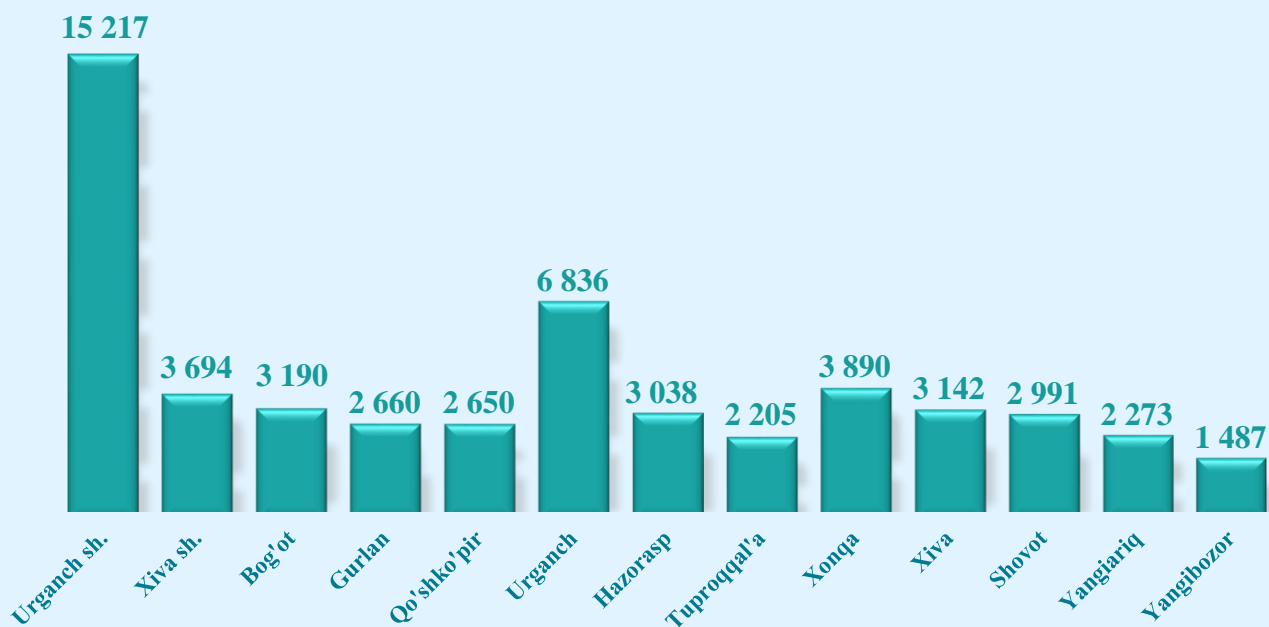
2023- yilning 1- yanvar holatiga ko'ra faoliyat ko'rsatayotgan kichik korxonalar va mikrofirmalarning iqtisodiy faoliyat turlari bo'yicha ulushi, % da



Hududlar bo'yicha o'rtacha ish haqini hisoblash uchun qabul qilinadigan mehnat daftarchalariga ega bo'lgan xodimlar soni, kishi

	O'rtacha ish haqini hisoblash uchun qabul qilinadigan mazkur korxonada mehnat daftarchalariga ega bo'lgan xodimlar soni		shundan: ayollar	
	2021- y.	2022- y.	2021- y.	2022- y.
Xorazm viloyati	52 023	53 273	11 801	12 429
Urganch sh.	14 122	15 217	3 506	3 932
Xiva sh.	3 390	3 694	694	850
<i>tumanlar:</i>				
Bog'ot	3 034	3 190	903	846
Gurlan	2 824	2 660	501	551
Qo'shko'pir	2 613	2 650	656	615
Urganch	6 146	6 836	1 188	1 464
Hazorasp	2 959	3 038	602	704
Tuproqqal'a	2 513	2 205	589	549
Xonqa	3 807	3 890	827	769
Xiva	3 151	3 142	432	452
Shovot	2 921	2 991	683	797
Yangiariq	2 607	2 273	533	513
Yangibozor	1 936	1 487	687	387

2022- yilda hududlar bo'yicha o'rtacha ish haqini hisoblash uchun qabul qilinadigan mehnat daftarchalariga ega bo'lgan xodimlar soni, kishi

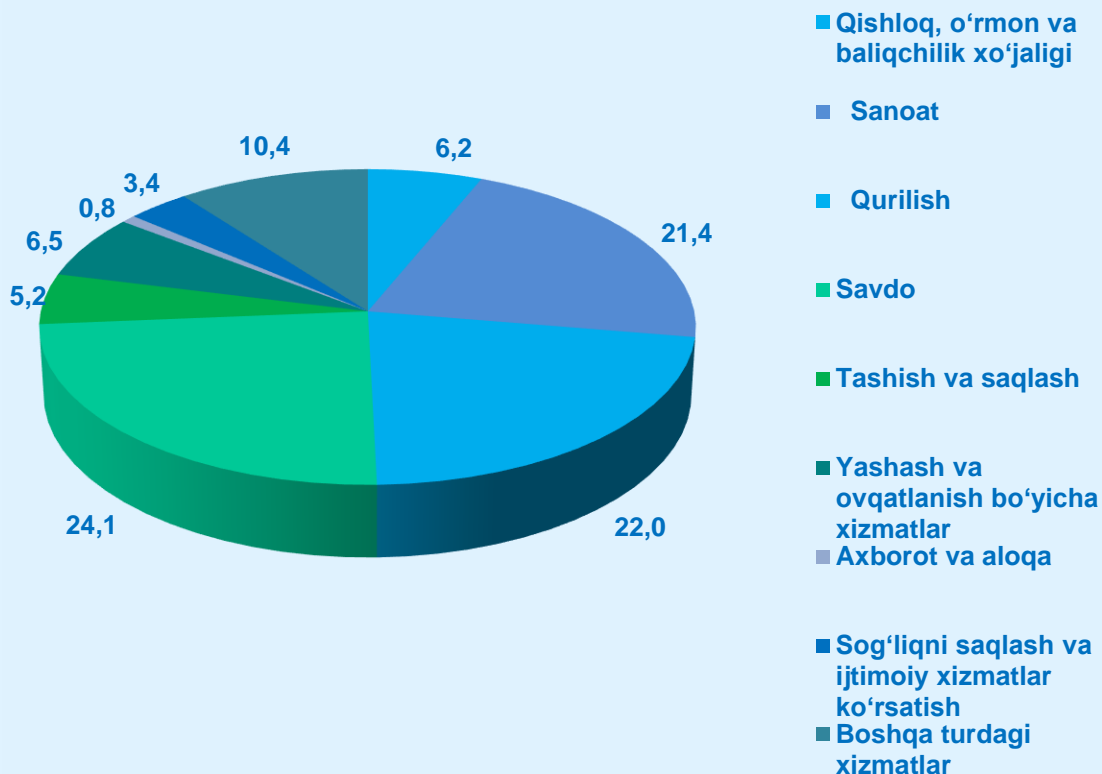


Hududlar bo'yicha o'rtacha ish haqini hisoblash uchun qabul qilinadigan mehnat daftarchalariga ega bo'lgan xodimlar sonining eng ko'pi Urganch shahri (15 217 ta), Urganch (6 836 ta), Xonqa (3 890 ta) tumanlari, Xiva shahri (3 694 ta), Bog'ot (3 190 ta), Xiva (3 142 ta) va Hazorasp (3 038 ta) tumanlariga to'g'ri kelgan.

Iqtisodiy faoliyat turlari bo'yicha o'rtacha ish haqini hisoblash uchun qabul qilinadigan mehnat daftarchalariga ega bo'lgan xodimlar soni, kishi

	O'rtacha ish haqini hisoblash uchun qabul qilinadigan mazkur korxonada mehnat daftarchalariga ega bo'lgan xodimlar soni		shundan: ayollar	
	2021- y.	2022- y.	2021- y.	2022- y.
Jami	52 023	53 273	11 801	12 249
Qishloq, o'rmon va baliqchilik xo'jaligi	3 142	3 301	771	831
Sanoat	12 875	11 392	3 988	3 579
Qurilish	12 437	11 709	1 101	1 095
Savdo	11 463	12 851	2 591	2 943
Tashish va saqlash	2 606	2 779	170	173
Yashash va ovqatlanish bo'yicha xizmatlar	2 904	3 452	1 081	1 352
Axborot va aloqa	361	418	104	125
Sog'liqni saqlash va ijtimoiy xizmatlar ko'rsatish	1 478	1 803	853	1 005
Boshqa turdagi xizmatlar	4 757	5 568	1 142	1 146

2022- yilda iqtisodiy faoliyat turlari bo'yicha o'rtacha ish haqini hisoblash uchun qabul qilinadigan mehnat daftarchalariga ega bo'lgan xodimlar sonining ulushi, % da



Ma'lumot uchun: 2022- yilda iqtisodiy faoliyat turlari bo'yicha o'rtacha ish haqini hisoblash uchun qabul qilinadigan mehnat daftarchalariga ega bo'lgan xodimlar sonining eng ko'pi **savdoda** – 12 851 kishini, shuningdek:

qurilishda – 11 709 kishi;

sanoatda – 11 392 kishi;

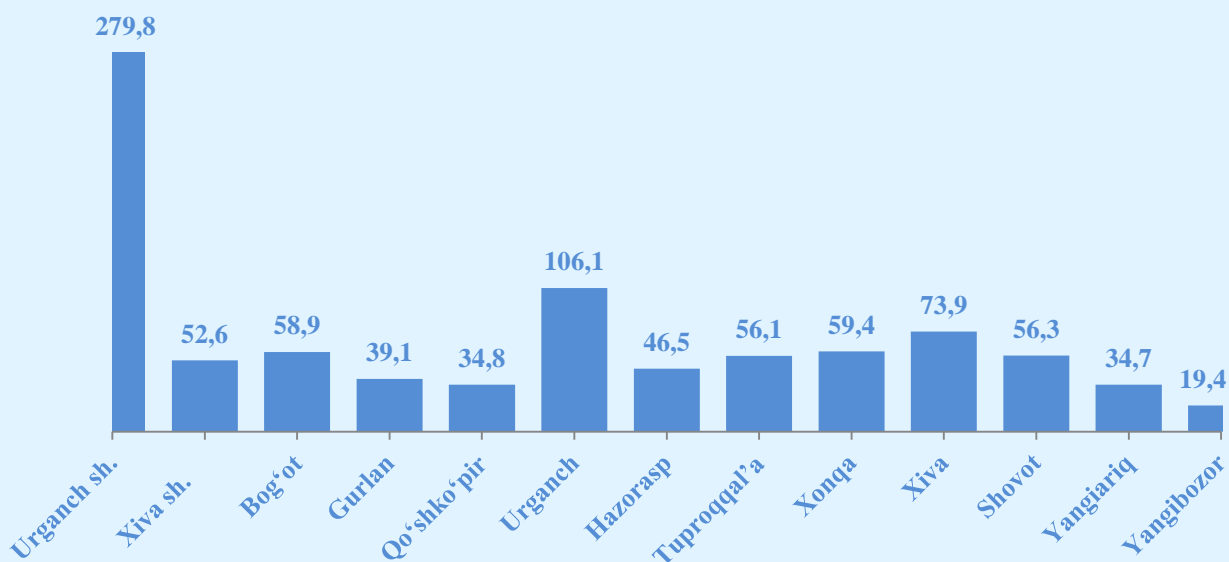
yashash va ovqatlanish bo'yicha xizmatlarda – 3 452 kishi;

tashish va saqlashda – 2 779 kishini tashkil etgan.

Hududlar bo'yicha mehnat daftarchalari mavjud bo'lgan jismoniy shaxslarga hisoblangan mehnatga haq to'lash tarzidagi daromadlar hajmi, mlrd. so'm

	Mehnat daftarchalari mavjud bo'lgan jismoniy shaxslarga hisoblangan mehnatga haq to'lash tarzidagi daromadlar		shundan: ayollar	
	2021- y.	2022- y.	2021- y.	2022- y.
Xorazm viloyati	782,4	917,6	150,4	193,6
Urganch sh.	228,6	279,8	47,1	58,8
Xiva sh.	45,1	52,6	8,4	11,4
<i>tumanlar:</i>				
Bog'ot	42,6	58,9	11,9	18,3
Gurlan	38,1	39,1	6,1	7,3
Qo'shko'pir	32,0	34,8	6,8	7,1
Urganch	83,8	106,1	15,4	20,2
Hazorasp	40,1	46,5	6,8	8,7
Tuproqqal'a	45,3	56,1	8,1	11,0
Xonqa	50,6	59,4	9,4	11,2
Xiva	68,6	73,9	5,7	17,2
Shovot	42,4	56,3	10,4	11,0
Yangiariq	43,2	34,7	7,6	6,6
Yangibozor	21,9	19,4	6,7	4,8

2022- yilda hududlar bo'yicha mehnat daftarchalari mavjud bo'lgan jismoniy shaxslarga hisoblangan mehnatga haq to'lash tarzidagi daromadlar hajmi, mlrd. so'm

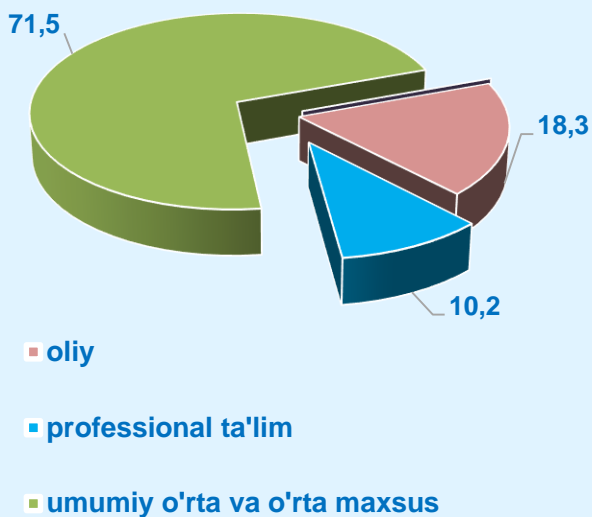


Hududlar bo'yicha mehnat daftarchalari mavjud bo'lgan jismoniy shaxslarga hisoblangan mehnatga haq to'lash tarzidagi daromadlar hajmining eng ko'pi Urganch shahri (279,8 mlrd.so'm), Urganch (106,1 mlrd.so'm), Xiva (73,9 mlrd.so'm), Xonqa (59,4 mlrd.so'm), Bog'ot (58,9 mlrd.so'm), Shovot (56,3 mlrd.so'm) va Tuproqqal'a (56,1 mlrd.so'm) tumanlariga to'g'ri kelgan.

Iqtisodiy faoliyat turlari bo'yicha mehnat daftarchalari mavjud bo'lgan jismoniy shaxslarga hisoblangan mehnatga haq to'lash tarzidagi daromadlar hajmi, mlrd. so'm

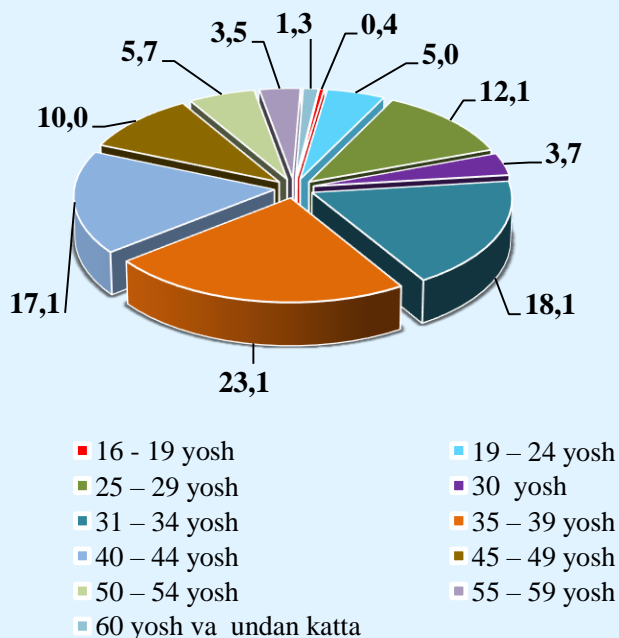
	Mehnat daftarchalari mavjud bo'lgan jismoniy shaxslarga hisoblangan mehnatga haq to'lash tarzidagi daromadlar		shundan: ayollar	
	2021- y.	2022- y.	2021- y.	2022- y.
Jami	782,4	917,6	150,4	193,6
Qishloq, o'rmon va baliqchilik xo'jaligi	42,4	56,1	12,2	12,3
Sanoat	215,1	231,8	51,8	69,8
Qurilish	223,1	238,9	17,0	18,5
Savdo	138,5	173,2	29,2	37,6
Tashish va saqlash	29,5	35,3	2,0	2,5
Yashash va ovqatlanish bo'yicha xizmatlar	34,0	43,6	12,2	17,0
Axborot va aloqa	5,1	9,7	1,2	2,1
Sog'liqni saqlash va ijtimoiy xizmatlar ko'rsatish	17,9	25,5	9,9	13,5
Boshqa turdagi xizmatlar	76,8	103,5	14,9	20,3

2022- yil oxiriga mehnat daftarchalari mavjud bo'lgan xodimlarning ma'lumoti bo'yicha taqsimlanishi, % da



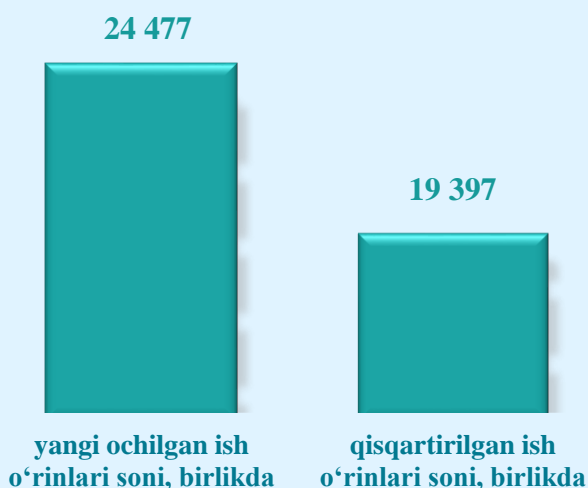
2022- yil oxiriga kichik korxonalar va mikrofirmalarda mehnat daftarchalari mavjud bo'lgan xodimlar soni **70 703** kishini tashkil etgan, shundan ma'lumoti bo'yicha: oliy – **12 951** kishi, magistr – **473** kishi, ilmiy darajada ega – **31** kishi, professional ta'lim – **7 190** kishi, umumiy o'rta va o'rta maxsus ta'lim – **50 562** kishi.

2022- yilda, yil oxiriga mehnat daftarchalari mavjud bo'lgan xodimlarning yoshi bo'yicha taqsimlanishi, % da



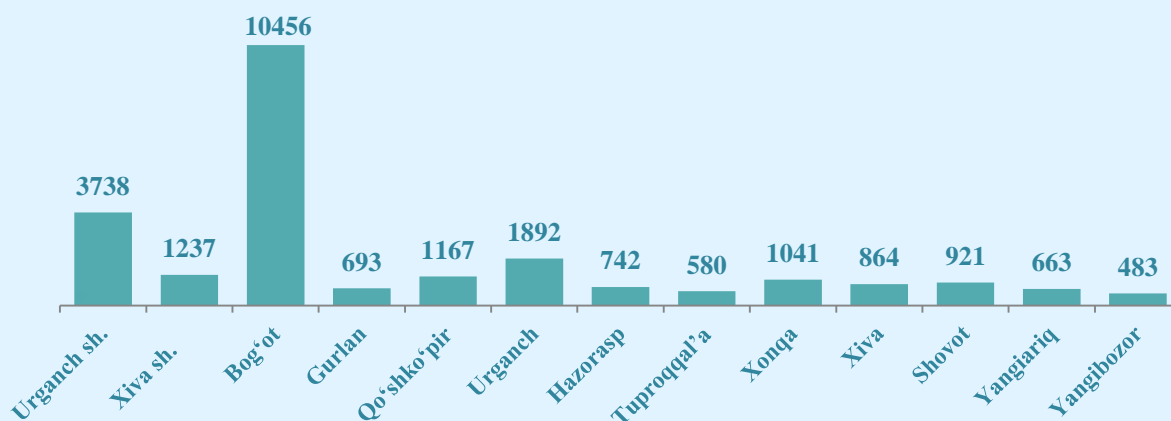
2022- yil oxiriga kichik korxonalar va mikrofirmalarda mehnat daftarchalari mavjud bo'lgan **70 703** kishidan yoshi bo'yicha: 16-19 yosh – **255** kishi, 20-24 yosh – **3 576** kishi, 25-29 yosh – **8 593** kishi, 30 yosh – **2 583** kishi, 31-34 yosh – **12 791** kishi, 35-39 yosh – **16 350** kishi, 40-44 yosh – **12 032** kishi, 45-49 yosh – **7 102** kishi, 50-54 yosh – **4 003** kishi, 55-59 yosh – **2 469** kishi, 60 yosh va undan kattalar – **949** kishini tashkil etgan.

Hisobot yilida yangi ochilgan va qisqartirilgan ish o'rinlari soni

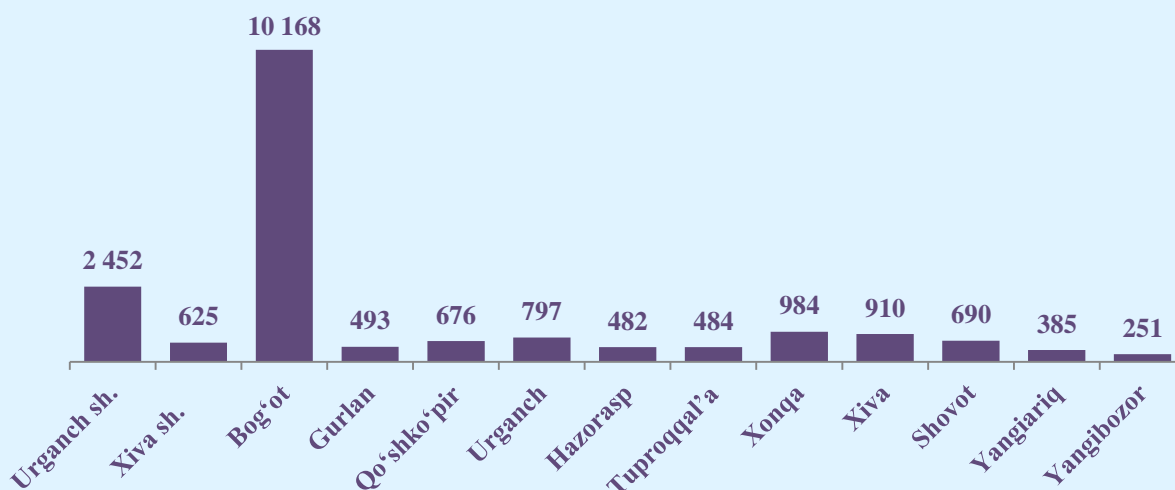


2022- yil hisobot yilida kichik korxonalar va mikrofirmalar tomonidan yangi ochilgan ish o'rinlari soni **24 477** tani tashkil etdi. Shu bilan birga hisobot yilida qisqartirilgan ish o'rinlari soni **19 397** tani tashkil etgan.

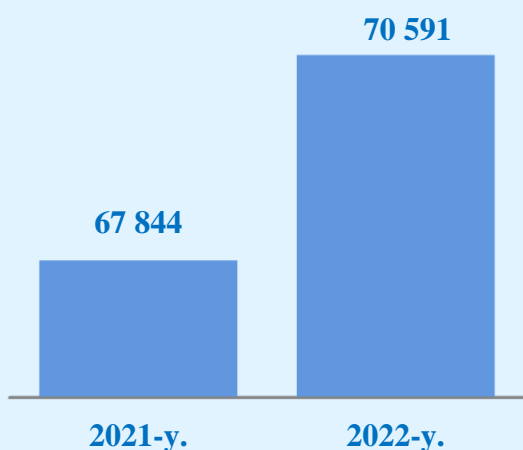
Hududlar bo'yicha hisobot yilida yangi ochilgan ish o'rinlari soni, birlikda



Hududlar bo'yicha hisobot yilida qisqartirilgan ish o'rinlari soni, birlikda



Hisobot yilida mehnat daftarchalari mavjud bo'lgan xodimlar, tashqi o'rindoshlar va fuqarolik-huquqiy tusda tuzilgan shartnomalar asosida ishlayotgan xodimlarning yillik o'rtacha soni, ming kishi

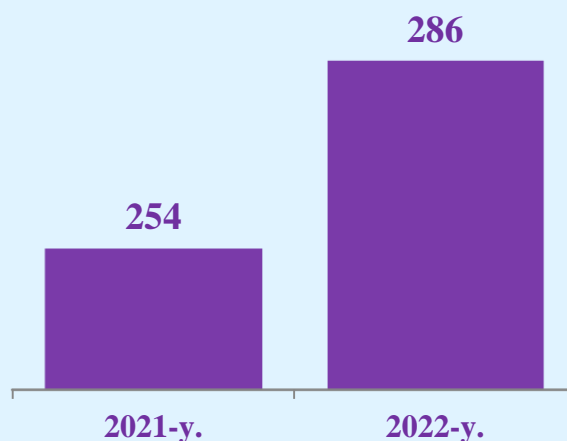


Mehnat daftarchalari mavjud bo'lgan xodimlarning yillik o'rtacha soni **2022-** yilda **70 591** kishini tashkil etgan.

Ma'lumot uchun: **2021-** yil hisobot yilida mehnat daftarchalari mavjud bo'lgan xodimlarning yillik o'rtacha soni **67 844** kishini tashkil etgan.

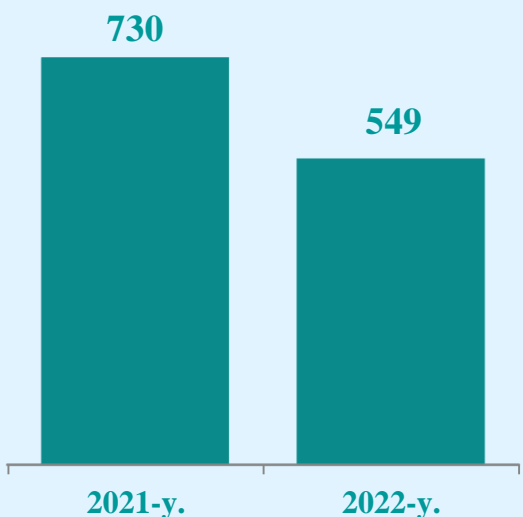
Tashqi o'rindoshlarni yillik o'rtacha soni **2022-** yilda **286** kishi.

Ma'lumot uchun: **2021-** yil, hisobot yilida tashqi o'rindoshlarni yillik o'rtacha soni **254** kishini tashkil etgan.



Fuqarolik huquqiy tusda tuzilgan shartnomalar asosida ishlayotgan xodimlarning yillik o'rtacha soni **2022-** yilda **549** kishini tashkil etgan.

Ma'lumot uchun: **2021-** yil, hisobot yilida fuqarolik huquqiy tusda tuzilgan shartnomalar asosida ishlayotgan xodimlarning yillik o'rtacha soni **730** kishini tashkil etgan.

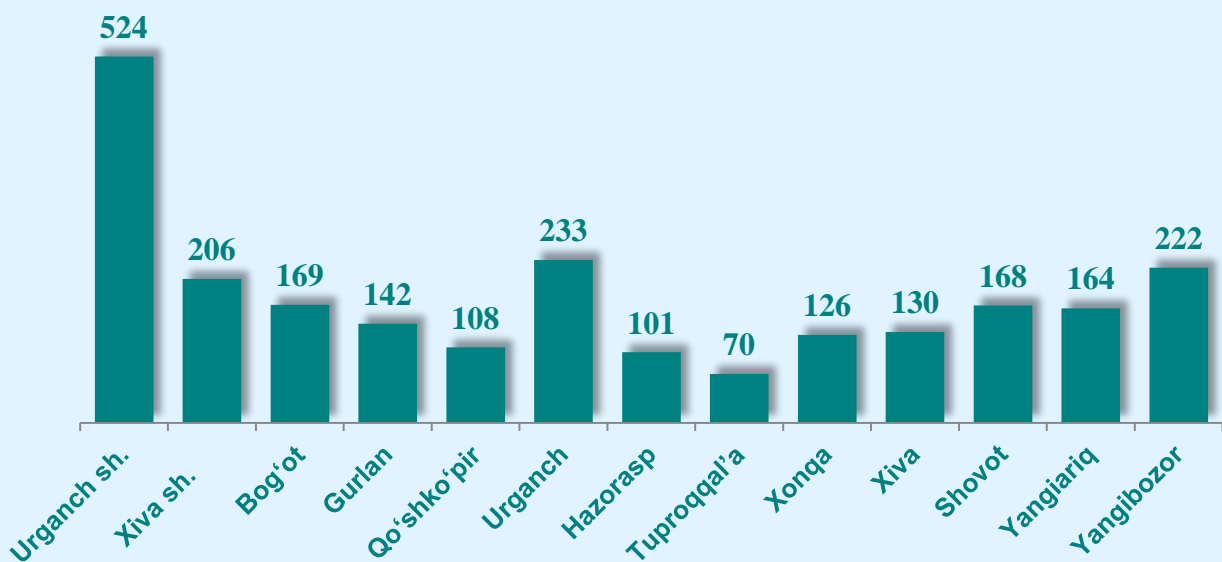




2022- yilda Xorazm viloyati bo'yicha ayollar rahbarligidagi kichik korxonalar va mikrofirmalar soni **2 363** tani tashkil etgan. Bu esa **2021-** yilning mos davriga nisbatan **371** taga ko'p demakdir. **2022-** yilda ayollar rahbarligidagi kichik korxonalar va mikrofirmalarning jami faoliyat ko'rsatayotgan kichik korxonalar va mikrofirmalar hajmidagi ulushi **9,2 %** ni tashkil etgan.

Hududlar bo'yicha ayollar rahbarligidagi kichik korxonalar va mikrofirmalar soni, birlikda

	Ayollar rahbarligidagi kichik korxonalar va mikrofirmalar soni, birlikda		farq (+;-)
	2021- y.	2022- y.	
Xorazm viloyati	1 992	2 363	371
Urganch sh.	480	524	44
Xiva sh.	182	206	24
tumanlar:			
Bog'ot	115	169	54
Gurlan	80	142	62
Qo'shko'pir	124	108	-16
Urganch	186	233	47
Hazorasp	99	101	2
Tuproqqal'a	52	70	18
Xonqa	122	126	4
Xiva	93	130	37
Shovot	137	168	31
Yangiariq	113	164	51
Yangibozor	209	222	13



Hududlar bo'yicha ayollar rahbarligidagi kichik korxonalar va mikrofirmalar sonining eng ko'pi Urganch shahri (524 ta), Urganch (233 ta), Yangibozor (222 ta) tumanlari, Xiva shahri (206 ta), Bog'ot (169 ta), Shovot (168 ta), Yangiariq (164 ta) tumanlariga to'g'ri keldi. Eng past ko'rsatkich Tuproqqal'a tumanida 70 tani tashkil etgan.

Ayollar rahbarligidagi kichik korxonalar va mikrofirmalarning asosiy mehnat ko'rsatkichlari

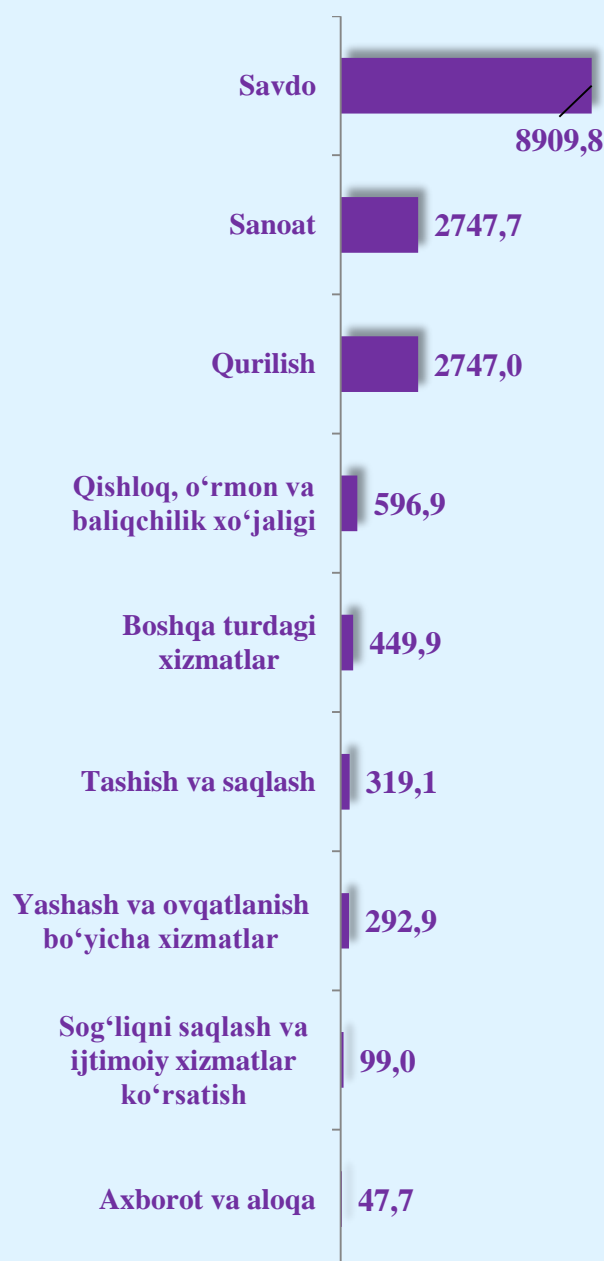
	o'lchov birligi	2021- y.	2022- y.
O'rtacha ish haqini hisoblash uchun qabul qilinadigan mazkur korxonada mehnat daftarchalariga ega bo'lgan xodimlar soni	kishi	3567	4425
Mehnat daftarchalari mavjud bo'lgan jismoniy shaxslarga hisoblangan mehnatga haq to'lash tarzidagi daromadlar	mlrd. so'mda	35,2	58,1
Hisobot yili oxiriga mazkur korxonada mehnat daftarchalari mavjud bo'lgan xodimlar soni	kishi	5330	5992
shu jumladan oliy ma'lumotli	kishi	916	1160
Hisobot yilida yangi ochilgan ish o'rinlari soni	birlikda	1440	1587
Hisobot yilida qisqartirilgan ish o'rinlari soni	birlikda	805	682
Hisobot yilida mazkur korxonada mehnat daftarchalari mavjud bo'lgan xodimlarning yillik o'rtacha soni	kishi	5371	5970
Tashqi o'rindoshlarning yillik o'rtacha soni	kishi	36	61
Fuqarolik-huquqiy tusda tuzilgan shartnomalar asosida ishlayotgan xodimlarning yillik o'rtacha soni	kishi	25	25

UMUMIY IQTISODIY KO'RSATKICHLAR



2022- yilda kichik korxonalar va mikrofirmalar tomonidan mahsulot (tovarlar, ishlar va xizmatlar) sotishdan tushgan sof tushum **16 209,9** mlrd. so'mni tashkil etgan.

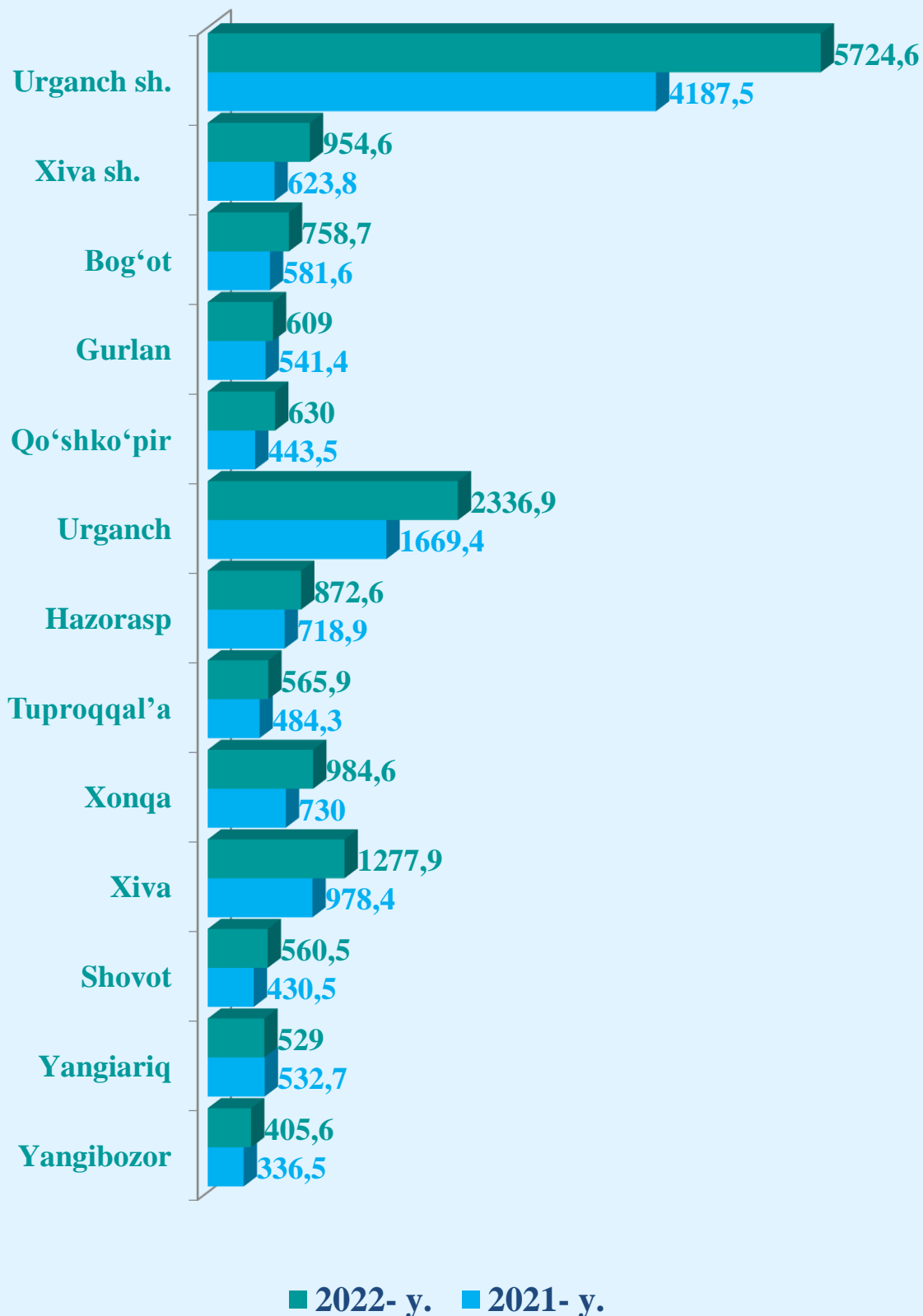
Kichik korxonalar va mikrofirmalar tomonidan mahsulot (tovarlar, ishlar va xizmatlar) sotishdan tushgan sof tushum miqdori va ulushining iqtisodiy faoliyat turlari bo'yicha eng ko'pi savdo sohasida **8 909,8** mlrd. so'm (**55,0 %**), sanoat tarmoqlarida **2 747,7** mlrd. so'm (**16,9 %**), qurilishda **2 747,0** mlrd. so'm (**16,9 %**), qishloq, o'rmon va baliqchilik xo'jaligida **596,9** mlrd. so'm (**3,7 %**), tashish va saqlashda **319,1** mlrd. so'm (**2,0 %**), yashash va ovqatlanishda **292,9** mlrd. so'm (**1,8 %**), sog'liqni saqlash va ijtimoiy xizmatlar ko'rsatishda **99,0** mlrd. so'm (**0,6 %**), axborot va aloqada **47,7** mlrd. so'm (**0,3 %**)ni tashkil etgan.



Hududlar bo'yicha kichik korxonalar va mikrofirmalar tomonidan mahsulot (tovarlar, ishlar va xizmatlar) sotishdan tushgan sof tushum, mlrd. so'm

	Mahsulot (tovarlar, ishlar va xizmatlar) sotishdan tushgan sof tushum		farq (+;-)	Sotilgan mahsulot (tovarlar, ishlar va xizmatlar) tannarxi	
	2021- y.	2022- y.		2021-y.	2022- y.
Xorazm viloyati	12 258,5	16 209,9	3 915,3	10 477,1	14 174,5
Urganch sh.	4 187,5	5 724,6	1 537,1	3 603,2	5 069,5
Xiva sh.	623,8	954,6	330,8	512,9	831,3
<i>tumanlar:</i>					
Bog'ot	581,6	758,7	177,1	511,5	654,4
Gurlan	541,4	609,0	67,6	458,4	518,3
Qo'shko'pir	443,5	630,0	186,5	392,4	559,9
Urganch	1 669,4	2 336,9	667,5	1 454,7	2 073,0
Hazorasp	718,9	872,6	144,9	597,9	740,7
Tuproqqal'a	484,3	565,9	81,6	405,0	478,5
Xonqa	730,0	984,6	254,6	630,1	834,0
Xiva	978,4	1 277,9	272,2	806,8	1 114,8
Shovot	430,5	560,5	130,0	363,2	480,8
Yangiariq	532,7	529,0	-3,7	434,9	463,9
Yangibozor	336,5	405,6	69,1	306,2	355,4

Hududlar bo'yicha kichik korxonalar va mikrofirmalar tomonidan mahsulot (tovarlar, ishlar va xizmatlar) sotishdan tushgan sof tushum hajmi, mlrd. so'mda



Hududlar bo'yicha kichik korxonalar va mikrofirmalarning davr va boshqa xarajatlari miqdori, mlrd. so'm

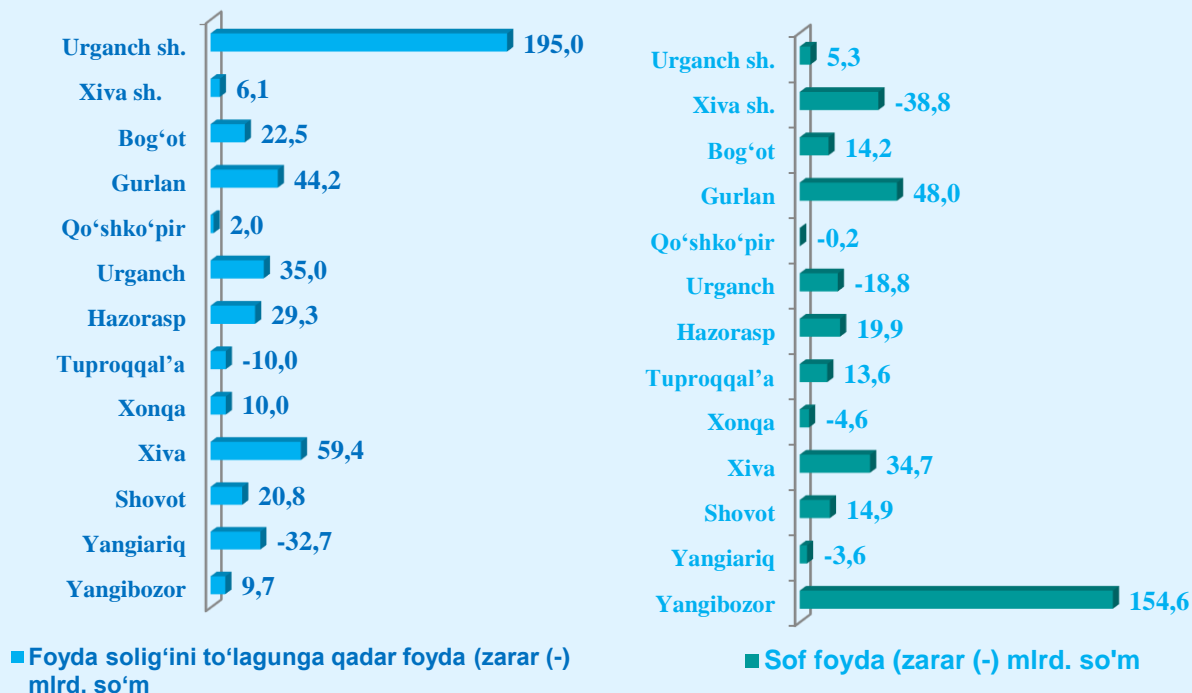
	Davr xarajatlari		boshqa xarajatlari	
	2021- y.	2022- y.	2021- y.	2022- y.
Xorazm viloyati	1 301,4	1 504,3	328,3	557,2
Urganch sh.	423,6	467,2	80,5	132,3
Xiva sh.	80,9	98,9	40,5	124,5
<i>tumanlar:</i>				
Bog'ot	55,3	67,1	12,0	21,7
Gurlan	48,2	67,5	8,6	12,9
Qo'shko'pir	43,2	52,6	9,6	19,5
Urganch	160,0	201,9	34,2	66,2
Hazorasp	84,4	98,2	12,2	15,3
Tuproqqal'a	79,9	81,9	46,6	21,9
Xonqa	74,0	132,5	41,1	60,7
Xiva	90,5	94,9	7,4	10,0
Shovot	50,1	56,4	7,3	10,8
Yangiariq	78,9	53,9	17,6	50,1
Yangibozor	32,4	31,3	10,8	11,3

2022- yilda kichik korxonalar va mikrofirmalarning moliyaviy natijasi ya'ni foyda solig'ini to'lagunga qadar foyda (zarar (-)) miqdori **391,3** mlrd. so'mni tashkil etgan. Bu esa **2021-** yilning mos davriga nisbatan moliyaviy natijani **112,9** mlrd. so'mga kamayishga olib keldi. Shuningdek, **2022-** yilda kichik korxonalar va mikrofirmalarning sof foydasi (zarar (-)) miqdori **239,3** mlrd. so'mni tashkil etgan. Bu esa **2021-** yilning mos davriga nisbatan sof foydani **116,8** mlrd. so'mga kamayishga olib keldi.

Hududlar bo'yicha kichik korxonalar va mikrofirmalarning foyda solig'ini to'lagunga qadar foyda (zarar (-)) va sof foydasi (zarar (-)) miqdori, mlrd. so'm

	Foyda solig'ini to'lagunga qadar foyda (zarar (-))		farq (+;-)	sof foyda (zarar (-))		farq (+;-)
	2021- y.	2022- y.		2021- y.	2022- y.	
Xorazm viloyati	504,2	391,3	-112,9	356,1	239,3	-116,8
Urganch sh.	198,8	195,0	-3,8	157,6	154,6	-3,0
Xiva sh.	8,0	6,1	-1,9	-1,5	-3,6	-2,1
<i>tumanlar:</i>						
Bog'ot	44,0	22,5	-21,5	33,4	14,9	-18,5
Gurlan	32,7	44,2	11,5	26,5	34,7	8,2
Qo'shko'pir	48,5	2,0	-46,5	36,5	-4,6	-41,1
Urganch	37,5	35,0	-2,5	22,1	13,6	-8,5
Hazorasp	32,1	29,3	-2,8	25,8	19,9	-5,9
Tuproqqal'a	-38,1	-10,0	28,1	-42,9	-18,8	24,1
Xonqa	20,1	10,0	-10,1	10,9	-0,2	-11,1
Xiva	75,6	59,4	-16,2	62,8	48,0	-14,8
Shovot	19,9	20,8	0,9	13,1	14,2	1,1
Yangiariq	4,9	-32,7	-37,6	-3,0	-38,8	-35,8
Yangibozor	20,2	9,7	-10,5	14,8	5,3	-9,5

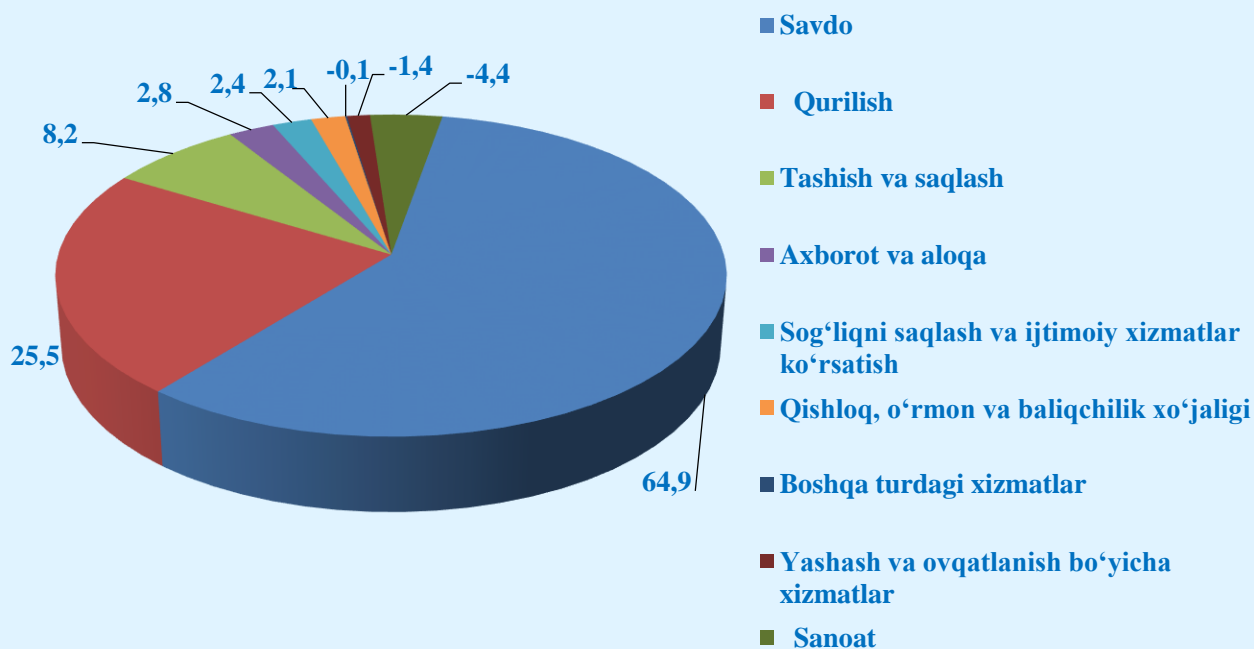
Hududlar bo'yicha kichik korxonalar va mikrofirmalarning foyda solig'ini to'lagunga qadar foyda (zarar (-) va sof foydasi (zarar (-) miqdori



Iqtisodiy faoliyat turlari bo'yicha kichik korxonalar va mikrofirmalarning foyda solig'ini to'lagunga qadar foyda (zarar (-) va sof foydasi (zarar (-) miqdori, mlrd. so'm

	Foyda solig'ini to'lagunga qadar foyda (zarar (-)		farq (+;-)	sof foyda (zarar (-)		farq (+;-)
	2021- y.	2022- y.		2021- y.	2022- y.	
Jami	504,2	391,3	-112,9	356,1	239,3	-116,8
Qishloq, o'rmon va baliqchilik xo'jaligi	-18,0	8,2	26,2	-24,3	-57,0	-32,7
Sanoat	163,4	-17,2	-180,6	121,5	-43,1	-164,6
Qurilish	104,3	99,8	-4,5	81,7	78,3	-3,4
Savdo	196,5	254,0	57,5	142,5	189,9	47,4
Tashish va saqlash	18,6	32,0	13,4	14,4	27,9	13,5
Yashash va ovqatlanish bo'yicha xizmatlar	-10,9	-5,4	5,5	-16,7	-12,8	3,9
Axborot va aloqa	5,1	10,9	5,8	4,3	10,1	5,8
Sog'liqni saqlash va ijtimoiy xizmatlar ko'rsatish	5,6	9,2	3,6	4,5	8,0	3,5
Boshqa turdagi xizmatlar	39,6	-0,2	-39,8	28,2	38,0	9,8

Iqtisodiy faoliyat turlari bo'yicha kichik korxonalar va mikrofirmalarning foyda solig'ini to'lagunga qadar foyda (zarar (-)) ulushi



Kichik korxonalar va mikrofirmalarning asosiy moliyaviy ko'rsatkichlari, mlrd. so'mda

	2021- y.	2022- y.
Yil oxiriga debitorlik qarz	1 901,7	2 209,3
undan: muddati o'tgani	8,8	1,4
Yil oxiriga kreditorlik qarz	2 465,5	2 158,1
undan: muddati o'tgani	3,2	2,5
Yil oxiriga asosiy vositalarning boshlang'ich (qayta tiklash) qiymati bo'yicha bahosi	7 388,0	8 551,5
Yil oxiriga asosiy vositalarning eskirish summasi	1 102,2	1 402,4
Yil oxiriga nomoddiy aktivlarning boshlang'ich qiymati bo'yicha bahosi	71,0	16,4
Yil oxiriga nomoddiy aktivlarning amortizatsiyasi summasi	6,5	4,2
Tugallanmagan qurilishlar (o'rnatilmagan uskunalarni qo'shgan holda)	1 443,1	784,2



2022- yilda ayollar rahbarligidagi kichik korxonalar va mikrofirmalar tomonidan mahsulot (tovarlar, ishlar va xizmatlar) sotishdan tushgan sof tushum **1 034,3** mlrd. soʻmni tashkil etgan.

Bu esa **2021-** yilning mos davriga nisbatan **422,5** mlrd.soʻmga koʻp demakdir. **2022-** yilda rahbari ayol kishi boʻlgan kichik korxonalar va mikrofirmalar tomonidan mahsulot (tovarlar, ishlar va xizmatlar) sotishdan tushgan sof tushumning ulushi jami sof tushumning **6,4 %** ini tashkil etgan.

Ayollar rahbarligidagi kichik korxonalar va mikrofirmalarning asosiy moliyaviy koʻrsatkichlari, mlrd. soʻmda

	2021- y.	2022- y.
Mahsulot (tovarlar, ishlar va xizmatlar) sotishdan tushgan sof tushum	611,8	1 034,3
Sotilgan mahsulot (tovarlar, ishlar va xizmatlar) tannarxi	518,4	897,7
Foyda soligʻini toʻlagunga qadar foyda(zarar (-))	5,2	33,4
Sof foyda (zarar (-))	-3,9	23,4
Yil oxiriga asosiy vositalarning boshlan-gʻich (qayta tiklash) qiymati boʻyicha bahosi	349,5	410,2
Yil oxiriga asosiy vositalarning eskirish summasi	57,2	67,0

Hududlar boʻyicha ayollar rahbarligidagi kichik korxonalar va mikrofirmalar tomonidan mahsulot (tovarlar, ishlar va xizmatlar) sotishdan tushgan sof tushum hajmi, mlrd. soʻm





Hududlar bo'yicha ayollar rahbarligidagi kichik korxonalar va mikrofirmalar tomonidan mahsulot (tovarlar, ishlar va xizmatlar) sotishdan tushgan sof tushumning eng ko'pi Urganch shahri (385,6 mlrd. so'm), Urganch (102,3 mlrd. so'm), Qo'shko'pir (83,4 mlrd. so'm), Shovot (76,5 mlrd. so'm), Gurlan (69,2 mlrd. so'm), Xonqa (57,8 mlrd. so'm), Xiva sh. (51,9 mlrd. so'm) va Yangiariq (51,8 mlrd. so'm) tumanlariga to'g'ri kelgan. Eng past ko'rsatkich Bog'ot tumanida 18,3 mlrd. so'mni tashkil etgan.

2022- yilda ayollar rahbarligidagi kichik korxonalar va mikrofirmalarning moliyaviy natijasi ya'ni foyda solig'ini to'lagunga qadar foyda (zarar (-) miqdori **33,4** mlrd. so'mni tashkil etdi. Bu esa **2021-** yilning mos davriga nisbatan **28,2** mlrd. so'mga oshishiga olib keldi.

Shuningdek, **2022-** yilda rahbari ayol kishi bo'lgan kichik korxonalar va mikrofirmalarning sof foydasi (zarar (-) miqdori **23,4** mlrd. so'mni tashkil etgan. Bu esa **2021-** yilning mos davriga nisbatan sof foydani **27,3** mlrd. so'mga oshishini ta'minladi.

ASOSIY KAPITALGA KIRITILGAN INVESTITSIYALAR

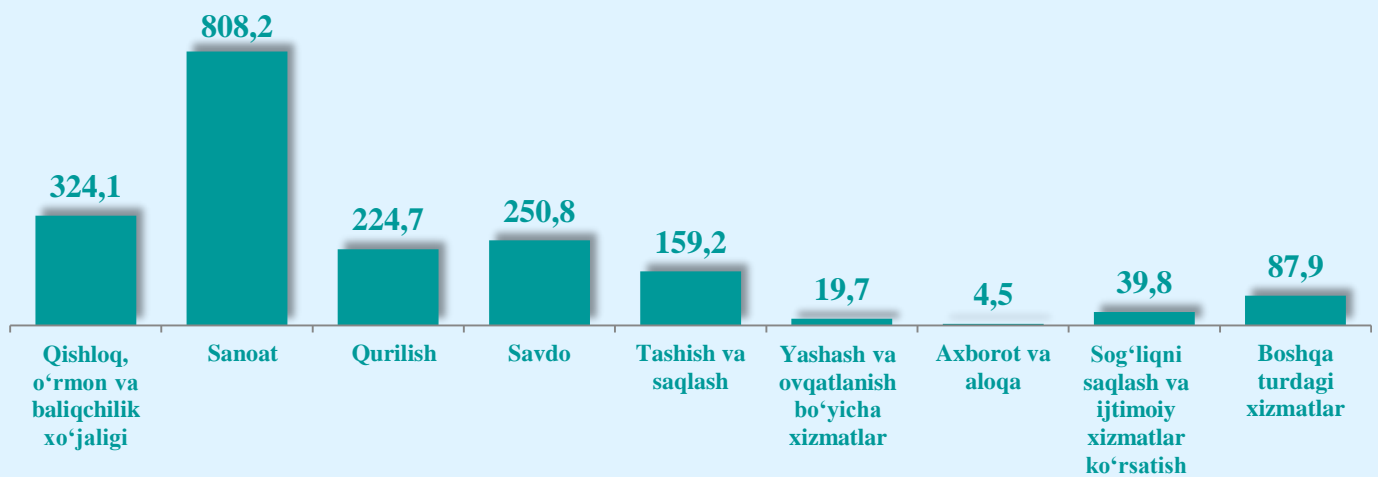


2022- yilda kichik korxonalar va mikrofirmalar tomonidan asosiy kapitalga kiritilgan investitsiyalar hajmi **1 918,9** mlrd. so'mni tashkil etgan.

Bu esa **2021-** yilning mos davriga nisbatan investitsiyalarni **641,9** mlrd. so'mga kamayishga olib keldi.

Iqtisodiy faoliyat turlari bo'yicha kichik korxonalar va mikrofirmalar tomonidan asosiy kapitalga kiritilgan investitsiyalar miqdori va ulushining eng ko'pi, sanoat tarmoqlarida 808,2 mlrd. so'm (42,1 %), qishloq, o'rmon va baliqchilik xo'jaligida 324,1 mlrd. so'm (16,9 %), qurilishda sohasida 224,7 mlrd. so'm (11,7 %), savdoda 250,8 mlrd. so'm (13,1 %), tashish va saqlashda 159,2 mlrd. so'm (8,3 %), sog'liqni saqlash va ijtimoiy xizmatlar ko'rsatishda 39,8 mlrd. so'm (2,1 %), yashash va ovqatlanishda 19,7 mlrd. so'm (1,0 %), axborot va aloqada 4,5 mlrd. so'm (0,2 %) ni tashkil etgan.

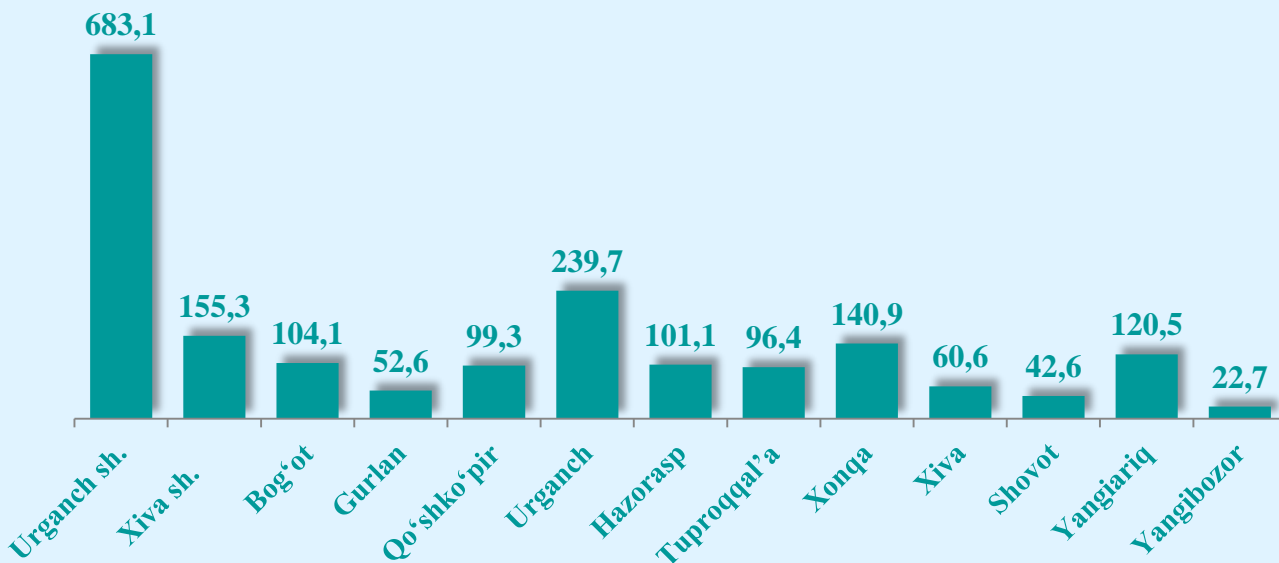
2022- yilda iqtisodiy faoliyat turlari bo'yicha kichik korxonalar va mikrofirmalarning asosiy kapitalga kiritilgan investitsiyalari hajmi, mlrd. so'mda



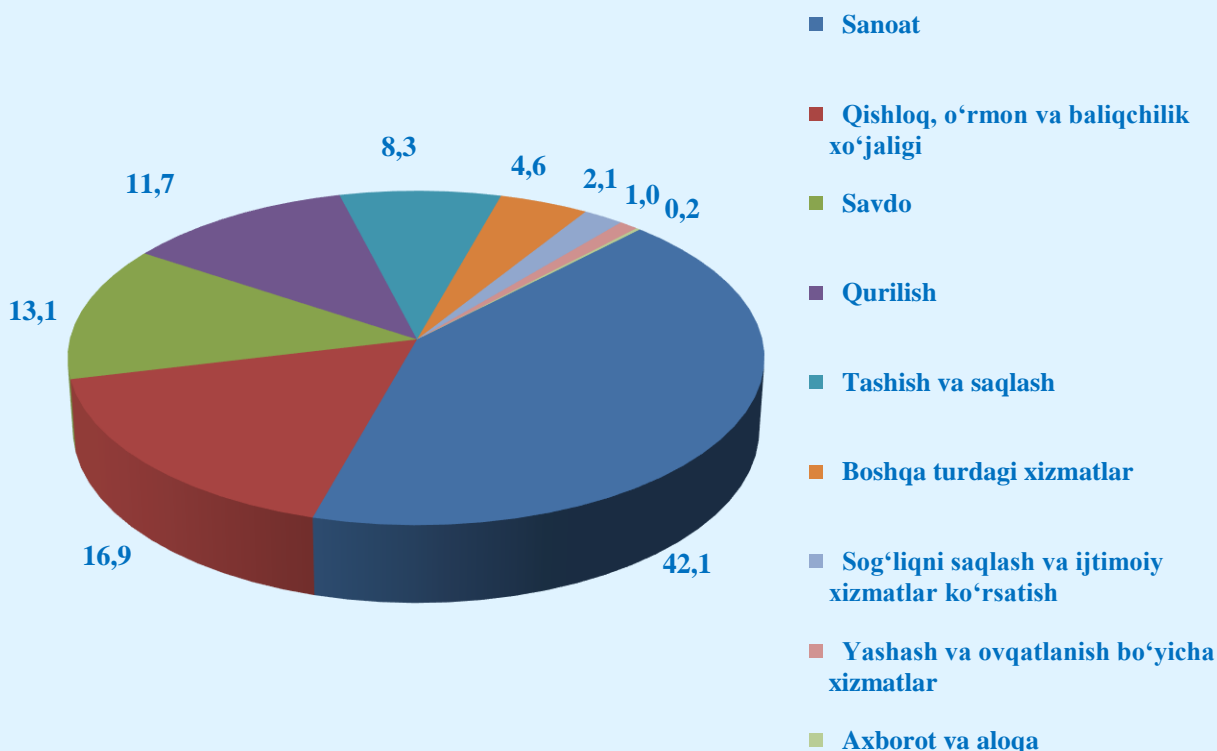
2022- yilda hududlar bo'yicha kichik korxonalar va mikrofirmalarning asosiy kapitalga kiritilgan investitsiyalari hajmi va yo'nalishlari bo'yicha taqsimlanishi, mlrd. so'mda

	Asosiy kapitalga kiritilgan investitsiyalar, mlrd.so'm	shu jumladan:					
		turar joylar	noturar joylar	inshootlar	mashina uskunalar transport vositalari ishlab chiqarish va xo'jalik jihozlari qiymati	boshqa xarajatlar	asbob-uskunalar montaj qilish bo'yicha ishlar
Xorazm viloyati	1918,9	1,4	133,7	129,9	1625,5	26,8	1,6
Urganch sh.	683,1		27,0	0,2	655,5	0,4	
Xiva sh.	155,3		11,7	10,6	132,8	0,2	
<i>tumanlar:</i>							
Bog'ot	104,1	1,4	30,5	0,8	71,3	0,3	
Gurlan	52,6		2,0	0,8	41,9	7,9	
Qo'shko'pir	99,3		11,3	13,3	74,7		
Urganch	239,7		2,6	2,4	232,8	1,9	
Hazorasp	101,1		4,9	3,0	89,6	3,6	
Tuproqqal'a	96,4		8,1	76,3	10,3		1,6
Xonqa	140,9		26,0	0,06	112,6	2,2	
Xiva	60,6		2,8	9,6	40,1	8,1	
Shovot	42,6		5,5		37,1		
Yangiariq	120,5		0,9	9,2	110,1	0,3	
Yangibozor	22,7		0,4	3,7	16,7	1,9	

Hududlar bo'yicha kichik korxonalar va mikrofirmalarning asosiy kapitalga kiritilgan investitsiyalari hajmi, mlrd. so'mda

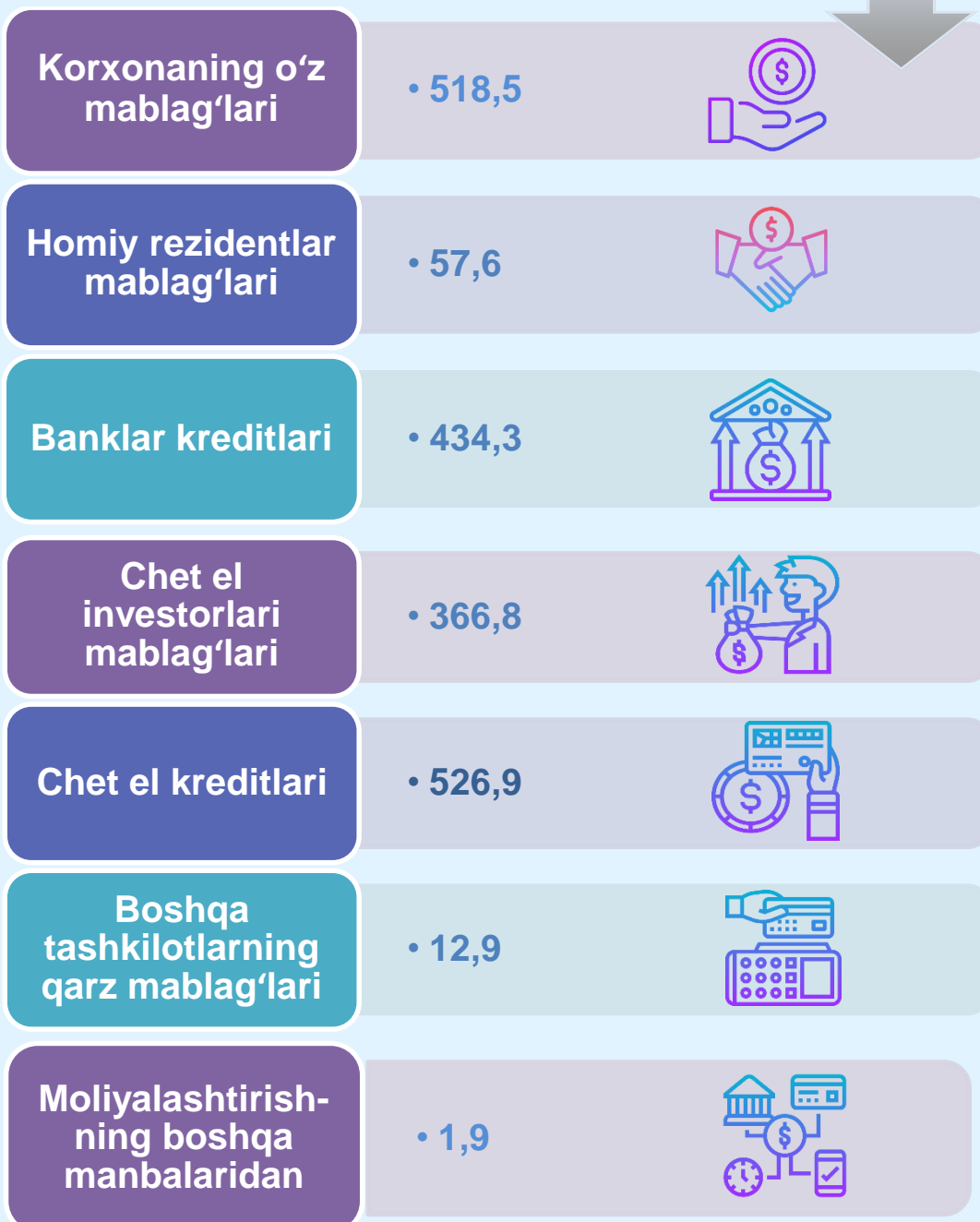


Iqtisodiy faoliyat turlari bo'yicha kichik korxonalar va mikrofirmalarning asosiy kapitalga kiritilgan investitsiyalari ulushi, % da



Kichik korxonalar va mikrofirmalarning asosiy kapitalga kiritilgan investitsiyalarini moliyalashtirish manbalari

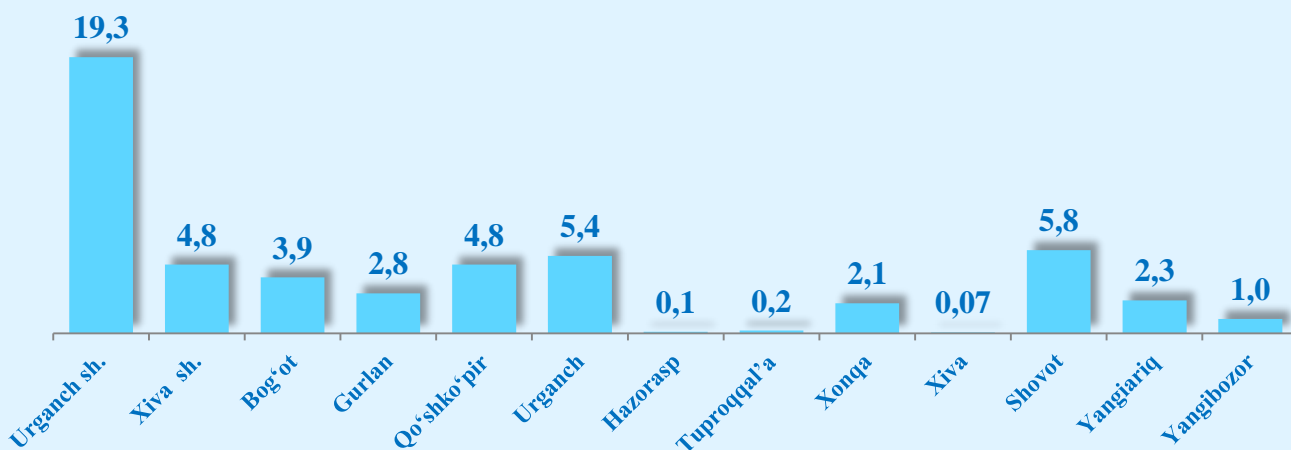
Jami investitsiyalar- 1 918,9





2022- yilda ayollar rahbarligidagi kichik korxonalar va mikrofirmalarning asosiy kapitalga kiritilgan investitsiyalari hajmi **52,6** mlrd. soʻmni tashkil etgan. Bu esa 2021- yilning mos davriga nisbatan asosiy kapitalga kiritilgan investitsiyalarning hajmiga nisbatan **17,0** mlrd. soʻmga kamaydi.

Hududlar boʻyicha rahbari ayol kishi boʻlgan kichik korxonalar va mikrofirmalarning asosiy kapitalga kiritilgan investitsiyalari hajmi, mlrd. soʻmda



SANOAT MAHSULOTI

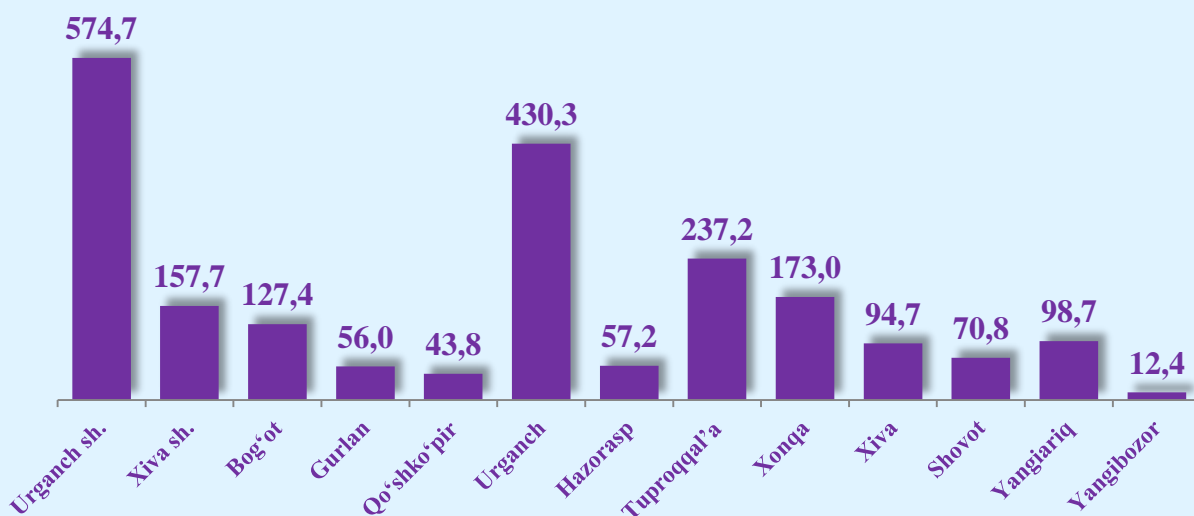


2022- yilda kichik korxonalar va mikrofirmalar tomonidan ishlab chiqarilgan sanoat mahsuloti hajmi **2 133,9** mlrd. soʻmni tashkil etdi.

Bu esa **2021-** yilning mos davriga nisbatan ishlab chiqarilgan sanoat mahsulotini **52,9** mlrd. soʻmga kamayishini koʻrsatdi.

Hududlar boʻyicha kichik korxonalar va mikrofirmalar tomonidan ishlab chiqarilgan sanoat mahsuloti hajmi eng koʻp, Urganch shahrida 574,7 mlrd. soʻm, Urganch 430,3 mlrd. soʻm, Tuproqqalʼa 237,2 mlrd. soʻm, Xonqa 173,0 mlrd. soʻm, Xiva sh. 157,7 mlrd. soʻm, Bogʻot 127,4 mlrd. soʻm, Yangiariq 98,7 mlrd. soʻmni tashkil etgan.

Hududlar bo'yicha kichik korxonalar va mikrofirmalar tomonidan ishlab chiqarilgan sanoat mahsuloti hajmi, mlrd. so'mda



Amaldagi narxlarda ishlab chiqarilgan sanoat mahsuloti (ishlar, xizmatlar) hajmi (QQS va aksizsiz)

	Amaldagi narxlarda ishlab chiqarilgan sanoat mahsuloti (ishlar, xizmatlar) hajmi (QQS va aksizsiz)		farq (+;-)
	2021- y.	2022- y.	
Xorazm viloyati	2 186,8	2 133,9	-52,9
Urganch sh.	455,5	574,7	119,2
Xiva sh.	114,9	157,7	42,8
<i>tumanlar:</i>			
Bog'ot	104,6	127,4	22,8
Gurlan	80,1	56	-24,1
Qo'shko'pir	46,4	43,8	-2,6
Urganch	337,7	430,3	92,6
Hazorasp	42,5	57,2	14,7
Tuproqqal'a	243,4	237,2	-6,2
Xonqa	108,6	173	64,4
Xiva	190,9	94,7	-96,2
Shovot	55,2	70,8	15,6
Yangiariq	242,5	98,7	-143,8
Yangibozor	164,5	12,4	-152,1

Hududlar bo'yicha rahbari ayol kishi bo'lgan kichik korxonalar va mikrofirmalar tomonidan ishlab chiqarilgan sanoat mahsuloti hajmi, mlrd. so'mda

	Amaldagi narxlarda ishlab chiqarilgan sanoat mahsuloti (ishlar, xizmatlar) hajmi (QQS va aksizsiz)		farq (+;-)
	2021- y.	2022- y.	
Xorazm viloyati	57,4	67,1	9,7
Urganch sh.	26,9	27,0	0,1
Xiva sh.	2,2	1,6	-0,6
<i>tumanlar:</i>			
Bog'ot	0,8	1,5	0,7
Gurlan	1,5	3,1	1,6
Qo'shko'pir	1,6	1,0	-0,6
Urganch	7,7	6,6	-1,1
Hazorasp	1,0	0,5	-0,5
Tuproqqal'a	5,5	4,6	-0,9
Xonqa	3,5	3,4	-0,1
Xiva	1,7	1,9	0,2
Shovot	2,5	12,1	9,6
Yangiariq	1,3	2,4	1,1
Yangibozor	1,2	1,4	0,2




2022- yilda ayollar rahbarligidagi kichik korxonalar va mikrofirmalar tomonidan ishlab chiqarilgan sanoat mahsuloti hajmi **67,1** mlrd. so'mni tashkil etgan.

Bu esa **2021-** yilning mos davriga nisbatan ishlab chiqarilgan sanoat mahsulotini **9,7** mlrd. so'mga ko'payishiga erishildi.

2022- yilda rahbari ayol kishi bo'lgan kichik korxonalar va mikrofirmalar tomonidan ishlab chiqarilgan sanoat mahsuloti hajmi, jami kichik korxonalar va mikrofirmalar ishlab chiqargan sanoat mahsulotining **3,1** % ini tashkil etdi

QISHLOQ, O‘RMON VA BALIQCHILIK XO‘JALIGI



2022- yilda kichik korxonalar va mikrofirmalar tomonidan qishloq, o‘rmon va baliqchilik xo‘jaligida, faoliyat turlari bo‘yicha sotilgan mahsulot (ishlar, xizmatlar) hajmi **579,6** mlrd. so‘mni tashkil etgan.

Bu esa **2021-** yilning mos davriga nisbatan, faoliyat turlari bo‘yicha sotilgan mahsulot (ishlar, xizmatlar)ni **207,0** mlrd. so‘mga oshishini ta‘minladi.

2022- yilda kichik korxonalar va mikrofirmalar tomonidan qishloq, o‘rmon va baliqchilik xo‘jaligida, faoliyat turlari bo‘yicha sotilgan mahsulot (ishlar, xizmatlar) hajmi

Dehqonchilik va chorvachilik, ovchilik va bu sohalarda xizmat ko‘rsatish
579,6 mlrd so‘m

O‘rmonchilik va yog‘och tayyorlash
3,4 mlrd so‘m

Baliq ovlash va akvakultura
23,2 mlrd so‘m

Hududlar bo'yicha kichik korxonalar va mikrofirmalar tomonidan qishloq, o'rmon va baliqchilik xo'jaligida sotilgan mahsulot (ishlar, xizmatlar) hajmi va o'sish sur'ati, mlrd. so'mda

	Qishloq xo'jaligi faoliyat turlari bo'yicha sotilgan mahsulot (ishlar, xizmatlar) hajmi		farq(+;-)
	2021- y.	2022- y.	
Xorazm viloyati	372,6	579,6	207,0
Urganch sh.	7,1	23,5	16,4
Xiva sh.	6,2	13,1	6,9
<i>tumanlar:</i>			
Bog'ot	54,6	56,9	2,3
Gurlan	15,6	73,1	57,5
Qo'shko'pir	49,5	133,0	83,5
Urganch	50,0	59,6	9,6
Hazorasp	5,7	8,7	3,0
Tuproqqal'a	21,0	36,8	15,8
Xonqa	83,0	79,3	-3,7
Xiva	23,9	23,9	0,0
Shovot	27,3	33,1	5,8
Yangiariq	11,2	18,1	6,9
Yangibozor	17,5	20,5	3,0




2022- yilda ayollar rahbarligidagi kichik korxonalar va mikrofirmalar tomonidan qishloq xo'jaligida, faoliyat turlari bo'yicha sotilgan mahsulot (ishlar, xizmatlar) hajmi **55,9** mlrd. so'mni tashkil etgan.

Bu esa **2021-** yilning mos davriga nisbatan faoliyat turlari bo'yicha sotilgan mahsulot (ishlar, xizmatlar)ni **33,9** mlrd. so'mga oshishini ta'minladi.

2022- yilda ayollar rahbarligidagi kichik korxonalar va mikrofirmalar tomonidan qishloq xo'jaligida, faoliyat turlari bo'yicha sotilgan mahsulot (ishlar, xizmatlar) hajmi dehqonchilik va chorvachilik, ovchilik va bu sohalarda xizmat ko'rsatishda **55,9** mlrd. so'm, o'rmonchilik va yog'och tayyorlashda **1,0** mlrd. so'm, baliq ovlash va akvakulturada **1,2** mlrd. so'mni tashkil etgan.

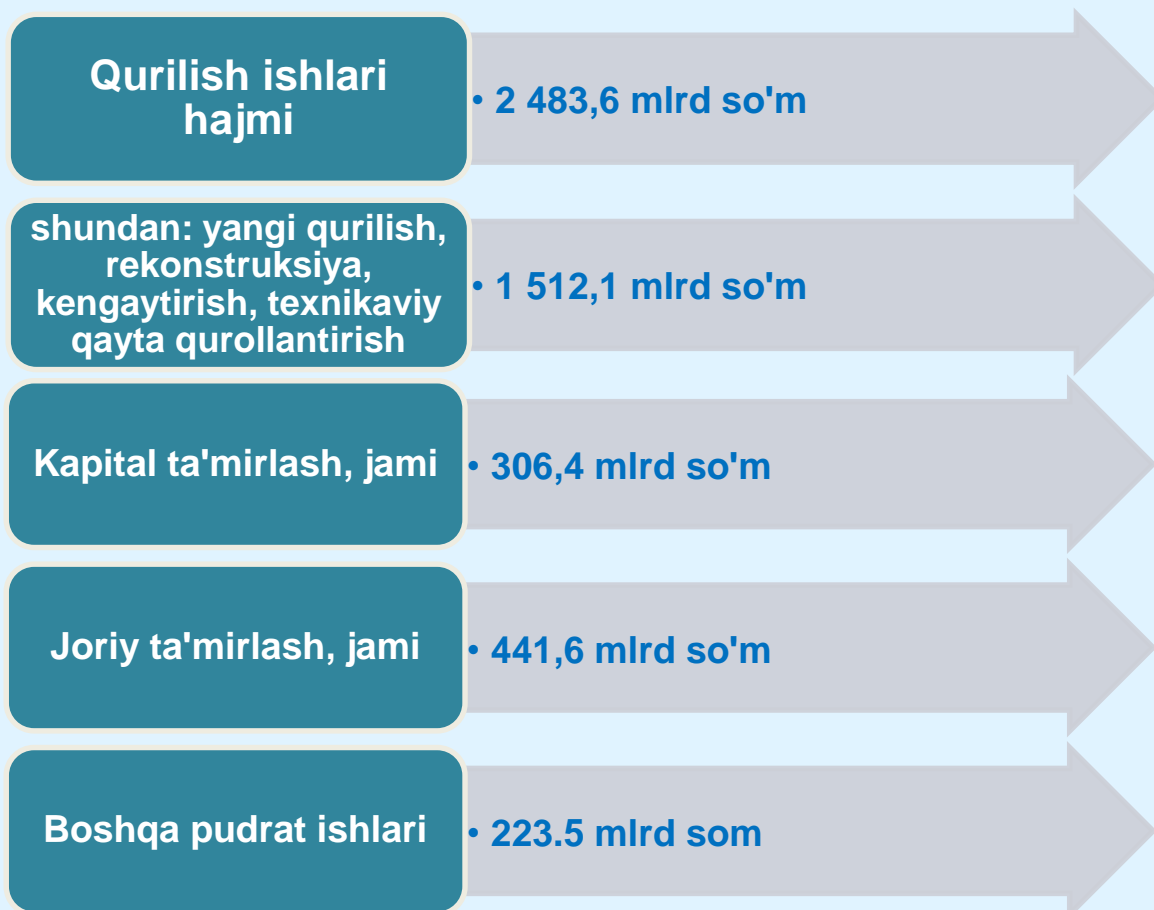
QURILISH



2022- yilda kichik korxonalar va mikrofirmalar tomonidan bajarilgan qurilish ishlari hajmi **2 483,6** mlrd. soʻmni tashkil etgan.

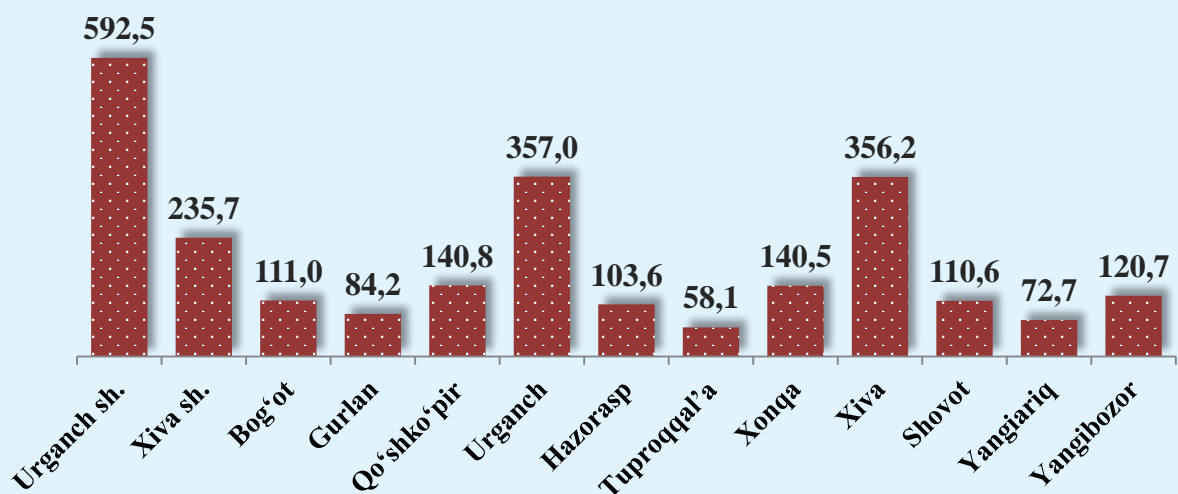
Bu esa **2021-** yilning mos davriga nisbatan qurilish ishlarini **97,9** mlrd. soʻmga oshishini taʼminladi.

2022- yilda kichik korxonalar va mikrofirmalar tomonidan bajarilgan qurilish ishlarining taqsimlanishi, mlrd. soʻm



Hududlar bo'yicha kichik korxonalar va mikrofirmalar tomonidan bajarilgan qurilish ishlarining hajmi, mlrd. so'mda

	Amaldagi narxlarda o'z kuchi bilan bajarilgan qurilish ishlari hajmi (QQSsiz)		farq (+;-)
	2021- y.	2022- y.	
Xorazm viloyati	2 385,7	2 483,6	97,9
Urganch sh.	627,5	592,5	-35,0
Xiva sh.	217,9	235,7	17,8
<i>tumanlar:</i>			
Bog'ot	125,9	111,0	-14,9
Gurlan	143,9	84,2	-59,7
Qo'shko'pir	125,4	140,8	15,4
Urganch	280,8	357,0	76,2
Hazorasp	92,5	103,6	11,1
Tuproqqal'a	77,3	58,1	-19,2
Xonqa	115,6	140,5	24,9
Xiva	296,8	356,2	59,4
Shovot	100,8	110,6	9,8
Yangiariq	111,9	72,7	-39,2
Yangibozor	69,4	120,7	51,3



Hududlar bo'yicha eng ko'p bajarilgan qurilish ishlari hajmi Urganch shahri (592,5 mlrd. so'm), Urganch (357,0 mlrd. so'm), Xiva (356,2 mlrd. so'm) tumanlari, Xiva shahri (235,7 mlrd. so'm), Qo'shko'pir (140,8 mlrd. so'm), Xonqa (140,5 mlrd. so'm), Yangibozor (120,7 mlrd. so'm), Bog'ot (111,0 mlrd. so'm) tumanlarida qayd etilgan.

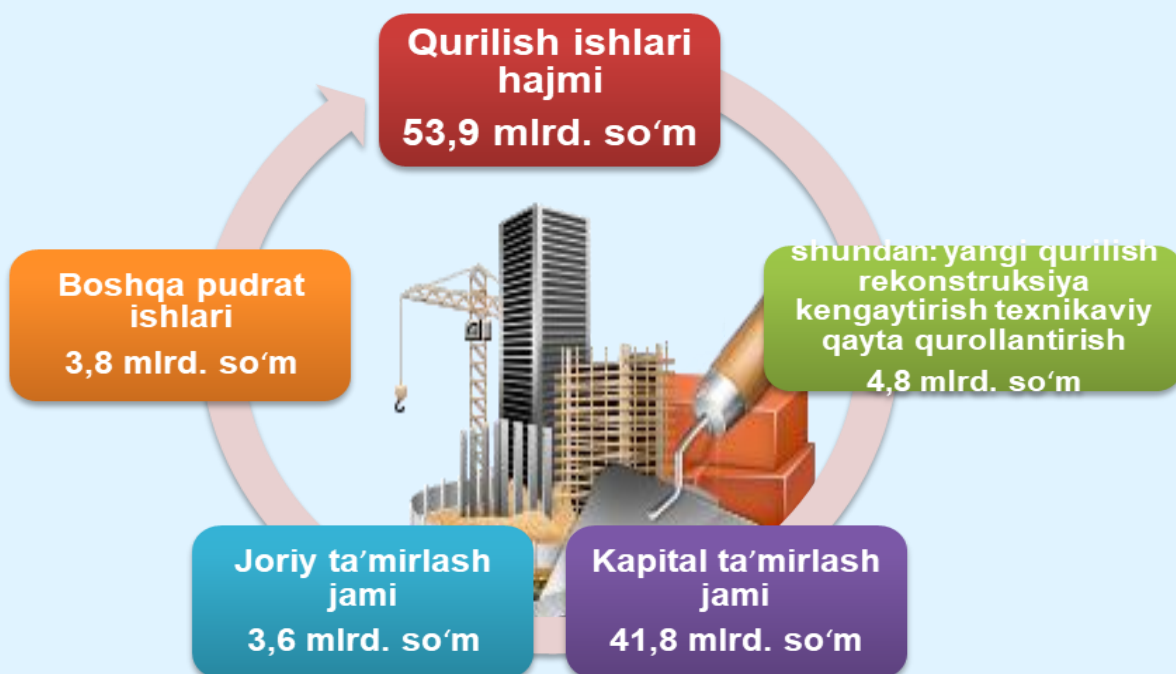
2022- yilda hududlar bo'yicha kichik korxonalar va mikrofirmalar tomonidan bajarilgan qurilish ishlarining taqsimlanishi, mlrd. somda

	Amaldagi narxlarda o'z kuchi bilan bajarilgan qurilish ishlari hajmi (QQSsiz)	ulardan:			
		yangi qurilish, rekonstruksiya, kengaytirish, texnikaviy qayta qurollantirish	kapital ta'mirlash - jami	joriy ta'mirlash - jami	boshqa pudrat ishlari
Xorazm viloyati	2 483,6	1 512,1	306,4	441,6	223,5
Urganch sh.	592,5	369,7	98,1	81,6	43,1
Xiva sh.	235,7	177,5	28,5	28,6	1,1
<i>tumanlar:</i>					
Bog'ot	111,0	84,0	2,9	0,4	23,7
Gurlan	84,2	48,0	15,1	10,6	10,4
Qo'shko'pir	140,8	70,1	29,1	20,5	21,1
Urganch	357,0	180,1	29,5	120,5	26,9
Hazorasp	103,6	66,7	0,5	25,0	11,4
Tuproqqal'a	58,1	33,5	5,7	16,8	2,2
Xonqa	140,5	51,1	10,9	17,7	60,7
Xiva	356,2	252,1	21,4	79,6	3,0
Shovot	110,6	60,2	23,5	14,3	12,6
Yangiariq	72,7	36,5	16,0	13,6	6,5
Yangibozor	120,7	82,6	25,2	12,1	0,8



2022- yilda ayollar rahbarligidagi kichik korxonalar va mikrofirmalar tomonidan bajarilgan qurilish ishlari hajmi **53,9** mlrd. so'mni tashkil etgan. Bu esa 2021- yilning mos davriga nisbatan bajarilgan qurilish ishlarini **0,6** mlrd. so'mga kamayishini ko'rsatadi.

2022- yilda ayollar rahbarligidagi kichik korxonalar va mikrofirmalar tomonidan bajarilgan qurilish ishlari hajmi, kichik korxonalar va mikrofirmalar jami qurilish ishlarining **2,2 %** ini tashkil etdi.



2022- yilda hududlar bo'yicha ayollar rahbarligidagi kichik korxonalar va mikrofirmalar tomonidan bajarilgan qurilish ishlarining taqsimlanishi, mlrd. so'mda

	Amaldagi narxlarda o'z kuchi bilan bajarilgan qurilish ishlari hajmi (QQSsiz)	ulardan:			
		yangi qurilish, rekonstruksiya, kengaytirish, texnikaviy qayta quollantirish	kapital ta'mirlash - jami	joriy ta'mirlash - jami	boshqa pudrat ishlari
Xorazm viloyati	53,9	4,8	41,8	3,6	3,8
Urganch sh.	1,6		0,2	0,9	0,5
Xiva sh.	1,6	1,5		0,1	
<i>tumanlar:</i>					
Bog'ot	0,2	0,2			
Gurlan	0,7		0,7		
Qo'shko'pir	1,7	1,5		0,2	
Urganch	0,2				0,2
Hazorasp	0,7	0,7			
Tuproqqal'a	2,2				2,2
Xonqa	2,1	0,6		1,5	
Xiva	0,4			0,4	
Shovot	25,0	0,3	23,4	0,5	0,9
Yangiariq					
Yangibozor	17,5		17,5		

XIZMATLAR



2022- yilda kichik korxonalar va mikrofirmalar tomonidan ishlab chiqarilgan (ko'rsatilgan) xizmatlar hajmi **2 000,7** mlrd. so'mni tashkil etgan.

Bu esa **2021-** yilning mos davriga nisbatan ishlab chiqarilgan (ko'rsatilgan) xizmatlarni **526,4** mlrd. so'mga oshganini ko'rsatdi.

2022- yilda kichik korxonalar va mikrofirmalar tomonidan ishlab chiqarilgan (ko'rsatilgan) xizmatlar hajmi

Jami xizmatlar
2000,7 mlrd. so'm



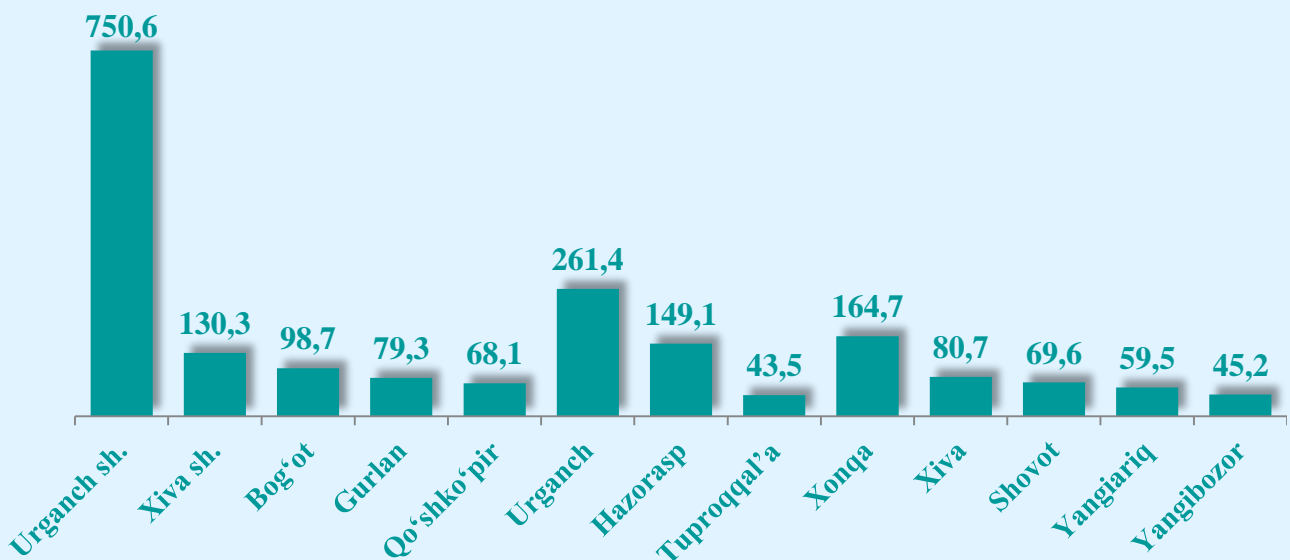
shu jumladan: aholiga
ko'rsatilgani 329,9 mlrd. so'm

Aholiga xizmat
ko'rsatish obyektlari soni
568 ta

Hududlar bo'yicha kichik korxonalar va mikrofirmalar tomonidan ishlab chiqarilgan (ko'rsatilgan) xizmatlar hajmi, mlrd. so'mda

	Jami xizmatlar		farq (+;-)
	2021- y.	2022- y.	
Xorazm viloyati	1 474,3	2 000,7	526,4
Urganch sh.	611,7	750,6	138,9
Xiva sh.	69,1	130,3	61,2
<i>tumanlar:</i>			

	Jami xizmatlar		farq (+;-)
	2021- y.	2022- y.	
Bog'ot	62,9	98,7	35,8
Gurlan	56,7	79,3	22,6
Qo'shko'pir	46,4	68,1	21,7
Urganch	174,6	261,4	86,8
Hazorasp	118,8	149,1	30,3
Tuproqqal'a	33,3	43,5	10,2
Xonqa	101,3	164,7	63,4
Xiva	59,5	80,7	21,2
Shovot	59,1	69,6	10,5
Yangiariq	54,7	59,5	4,8
Yangibozor	26,2	45,2	19,0



Hududlar bo'yicha ishlab chiqarilgan (ko'rsatilgan) xizmatlarning eng ko'pi Urganch shahri (750,6 mlrd. so'm), Urganch (261,4 mlrd. so'm), Xonqa (164,7 mlrd. so'm), Hazorasp (149,1 mlrd. so'm) tumanlari, Xiva shahri (130,3 mlrd. so'm), Bog'ot (98,7 mlrd. so'm), Xiva (80,7 mlrd. so'm) tumanlarida qayd etilgan.

2022- yilda ayollar rahbarligidagi kichik korxonalar va mikrofirmalar tomonidan ishlab chiqarilgan (ko'rsatilgan) xizmatlar hajmi **174,1** mlrd. so'mni tashkil etgan. Bu esa **2021-** yilning mos davriga nisbatan ishlab chiqarilgan (ko'rsatilgan) xizmatlarni **66,3** mlrd. so'mga oshganini ko'rsatdi.

2022- yilda ayollar rahbarligidagi kichik korxonalar va mikrofirmalar tomonidan ishlab chiqarilgan (ko'rsatilgan) xizmatlar hajmi, kichik korxonalar va mikrofirmalar jami xizmatlarining **8,7 %** ini tashkil etdi.



2022- yilda ayollar rahbarligidagi kichik korxonalar va mikrofirmalar tomonidan ishlab chiqarilgan (ko'rsatilgan) xizmatlar hajmi

Jami xizmatlar

• 174,1 mlrd. so'm

shu jumladan: aholiga ko'rsatilgani

• 43,0 mlrd. so'm

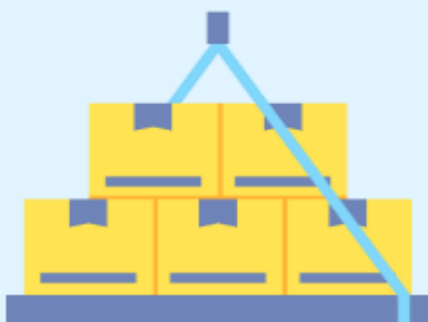
Aholiga xizmat ko'rsatish obyektlari soni

• 46 ta

Hududlar bo'yicha ayollar rahbarligidagi kichik korxonalar va mikrofirmalar tomonidan ishlab chiqarilgan (ko'rsatilgan) xizmatlar hajmi, mlrd. so'mda

	Jami xizmatlar		farq (+;-)
	2021- y.	2022- y.	
Xorazm viloyati	107,8	174,1	66,3
Urganch sh.	52,2	92,1	39,9
Xiva sh.	4,3	10,2	5,9
<i>tumanlar:</i>			
Bog'ot	6,1	5,8	-0,3
Gurlan	2,3	4,3	2,0
Qo'shko'pir	6,7	7,7	1,0
Urganch	11,4	17,8	6,4
Hazorasp	4,7	6,4	1,7
Tuproqqal'a	1,5	3,4	1,9
Xonqa	2,6	5,3	2,7
Xiva	5,6	3,4	-2,2
Shovot	5,2	7,4	2,2
Yangiariq	2,2	5,1	2,9
Yangibozor	3,0	5,2	2,2

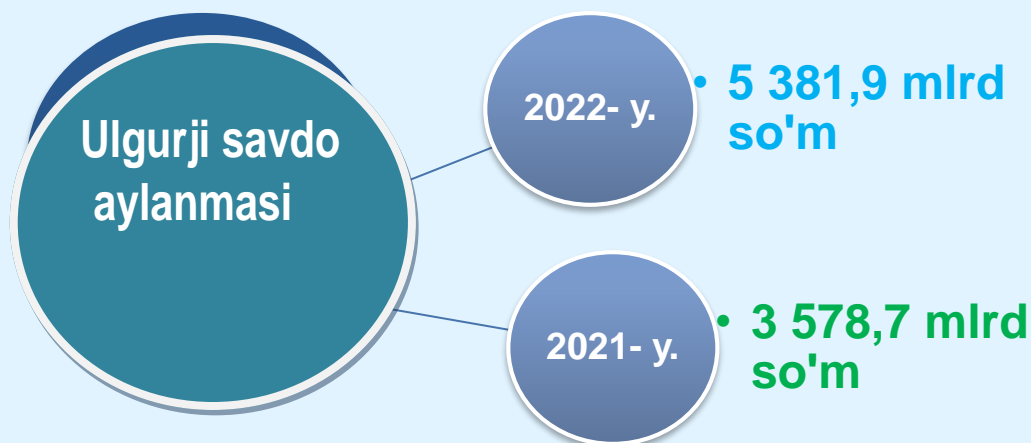
ULGURJI SAVDO



2022- yilda kichik korxonalar va mikrofirmalarning ulgurji savdo tovar aylanmasi hajmi **5 381,9** mlrd. so'mni tashkil etgan.

Bu esa **2021-** yilning mos davriga nisbatan ulgurji savdo tovar aylanmasini **1 803,2** mlrd. so'mga oshganini ko'rsatdi.

Kichik korxonalar va mikrofirmalarning ulgurji savdo tovar aylanmasi hajmi



Hududlar bo'yicha kichik korxonalar va mikrofirmalarning ulgurji savdo tovar aylanmasi hajmi, mlrd. so'mda

	2021- y.	2022- y.	farq (+;-)
Xorazm viloyati	3 578,7	5 381,9	1 803,2
Urganch sh.	2 006,6	3 006,5	999,9
Xiva sh.	127,8	229,0	101,2
<i>tumanlar:</i>			
Bog'ot	35,3	45,5	10,2
Gurlan	81,5	176,0	94,5
Qo'shko'pir	22,3	76,5	54,2
Urganch	523,2	698,2	175,0
Hazorasp	66,6	79,6	13,0
Tuproqqal'a	64,5	107,6	43,1
Xonqa	141,5	191,1	49,6
Xiva	296,4	401,1	104,7
Shovot	71,8	106,0	34,2
Yangiariq	67,6	181,8	114,2
Yangibozor	73,6	83,0	9,4

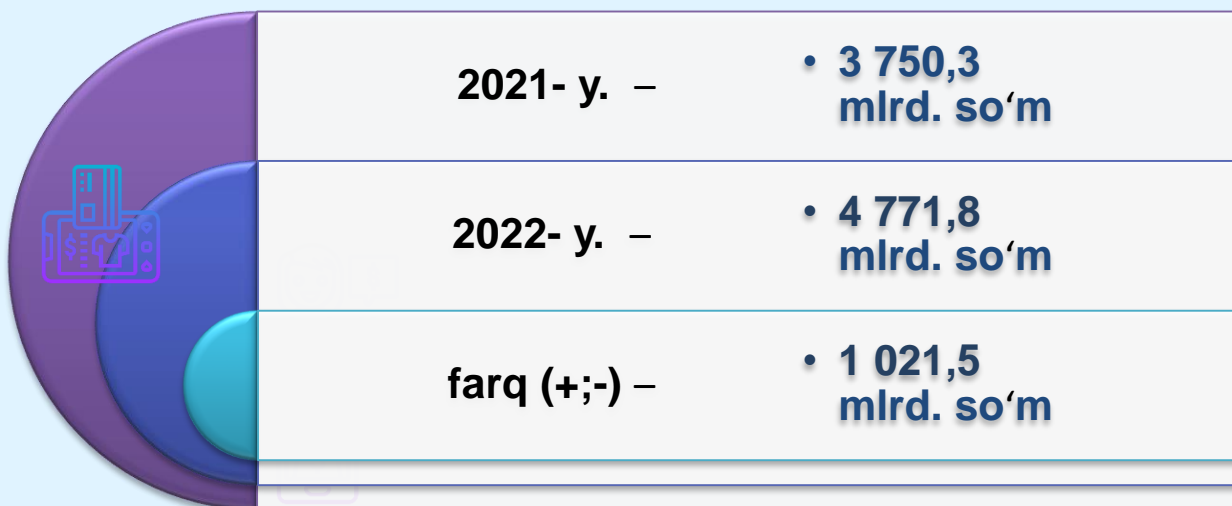
CHAKANA SAVDO



2022- yilda kichik korxonalar va mikrofirmalarning chakana savdo tovar aylanmasi hajmi **4 771,8** mlrd. so'mni tashkil etgan.

Bu esa **2021-** yilning mos davriga nisbatan chakana savdo tovar aylanmasini **1 021,5** mlrd. so'mga oshganini ko'rsatdi.

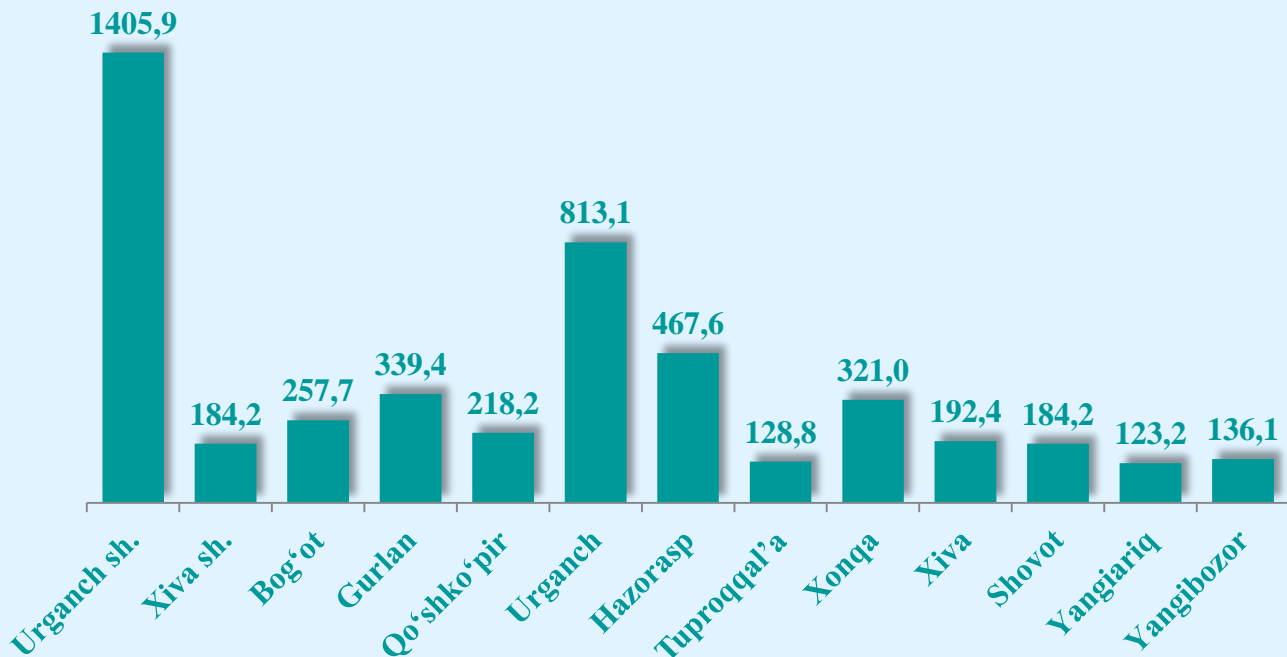
Kichik korxonalar va mikrofirmalarning chakana savdo tovar aylanmasi hajmi



Hududlar bo‘yicha kichik korxonalar va mikrofirmalarning chakana savdo tovar aylanmasi hajmi, mlrd. so‘mda


	Chakana savdo tovar aylanmasi		farq (+;-)
	2021- y.	2022- y.	
Xorazm viloyati	3 750,3	4 771,8	1 021,5
Urganch sh.	1 287,2	1 405,9	118,7
Xiva sh.	114,1	184,2	70,1
<i>tumanlar:</i>			
Bog‘ot	194,0	257,7	63,7
Gurlan	327,7	339,4	11,7
Qo‘shko‘pir	150,7	218,2	67,5
Urganch	512,0	813,1	301,1
Hazorasp	409,8	467,6	57,8
Tuproqqal‘a	80,0	128,8	48,8
Xonqa	234,2	321,0	86,8
Xiva	108,8	192,4	83,5
Shovot	151,0	184,2	33,2
Yangiariq	94,9	123,2	28,3
Yangibozor	85,9	136,1	50,2

Hududlar bo'yicha kichik korxonalar va mikrofirmalarning chakana savdo tovar aylanmasi hajmi, mlrd. so'mda



Hududlar bo'yicha chakana savdo tovar aylanmasining eng ko'pi Urganch shahri (1 405,9 mlrd. so'm), Urganch (813,1 mlrd. so'm), Hazorasp (467,6 mlrd. so'm), Gurlan (339,4 mlrd. so'm), Xonqa (321,0 mlrd. so'm), Bog'ot (257,7 mlrd. so'm), Qo'shko'pir (218,2 mlrd. so'm) tumanlarida qayd etilgan.

OVQATLANISH BILAN TA'MINLASH



2022- yilda kichik korxonalar va mikrofirmalarning ovqatlanish bilan ta'minlash bo'yicha tovar aylanmasi hajmi **253,1** mlrd. so'mni tashkil etgan.

Bu esa **2021-** yilning mos davriga nisbatan ovqatlanish bilan ta'minlash tovar aylanmasini **99,7** mlrd. so'mga ko'payishiga erishildi.

Kichik korxonalar va mikrofirmalarning ovqatlanish bilan ta'minlash tovar aylanmasi hajmi

2021- y.

• 153,4 mlrd. so'm



2022- y.

• 253,1 mlrd. so'm



farq (+;-)

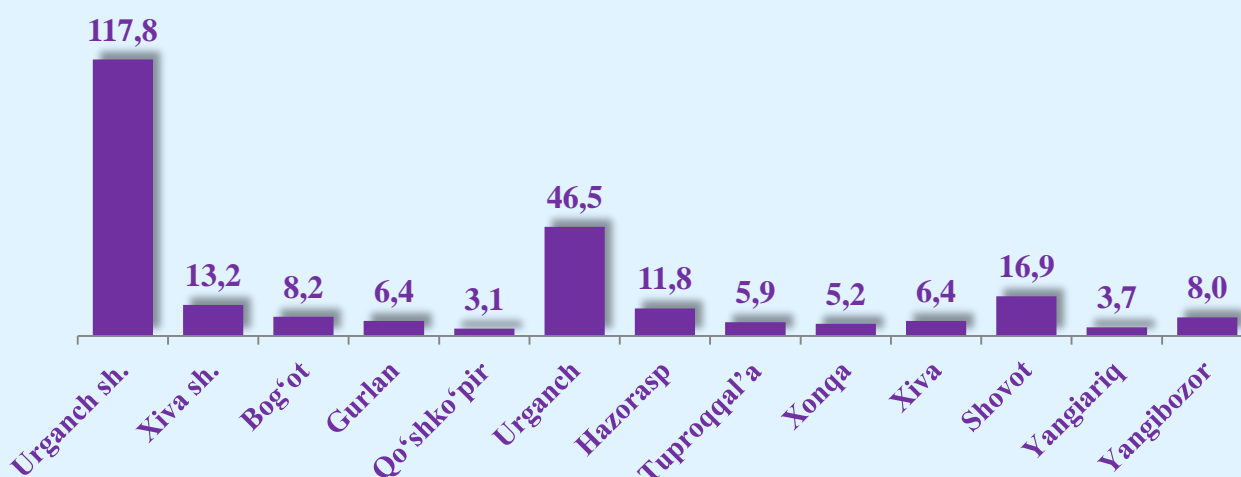
• 99,7 mlrd. so'm



Hududlar bo'yicha kichik korxonalar va mikrofirmalarning ovqatlanish bilan ta'minlash tovar aylanmasi hajmi, mlrd.

	Ovqatlanish bilan ta'minlash tovar aylanmasi		farq (+;-)
	2021- y.	2022- y.	
Xorazm viloyati	153,4	253,1	99,7
Urganch sh.	76,5	117,8	41,3
Xiva sh.	5,4	13,2	7,8
<i>tumanlar:</i>			
Bog'ot	5,5	8,2	2,7
Gurlan	3,9	6,4	2,5
Qo'shko'pir	2,1	3,1	1,0
Urganch	26,3	46,5	20,2
Hazorasp	7,8	11,8	4,0
Tuproqqal'a	2,7	5,9	3,2
Xonqa	3,7	5,2	1,5
Xiva	3,7	6,4	2,7
Shovot	10,6	16,9	6,3
Yangiariq	2,6	3,7	1,1
Yangibozor	2,6	8,0	5,4

Hududlar bo'yicha kichik korxonalar va mikrofirmalarning ovqatlanish bilan ta'minlash tovar aylanmasi hajmi, mlrd. so'mda



Hududlar bo'yicha ovqatlanish bilan ta'minlash tovar aylanmasining eng ko'pi Urganch shahri (117,8 mlrd. so'm), Urganch (46,5 mlrd. so'm), Shovot tumanlari (16,9 mlrd. so'm), Xiva shahri (13,2 mlrd. so'm), Hazorasp (11,8 mlrd. so'm), Bog'ot (8,2 mlrd. so'm) va Yangibozor (8,0 mlrd. so'm) tumanlarida qayd etilgan.

2022- yilda hududlar bo'yicha kichik korxonalar va mikrofirmalarning savdo obyektlari soni, birlikda

	Chakana savdo tarmog'i bo'yicha	ulardan:		
		oziq-ovqat do'konlari	nooziq-ovqat do'konlar	aralash do'konlar
Xorazm viloyati	4 298	1 621	2 570	107
Urganch sh.	820	226	570	24
Xiva sh.	245	77	167	1
<i>tumanlar:</i>				
Bog'ot	361	158	197	6
Gurlan	268	98	167	3
Qo'shko'pir	298	121	161	16
Urganch	476	164	301	11
Hazorasp	320	81	233	6
Tuproqqal'a	117	56	60	1
Xonqa	360	139	201	20
Xiva	194	81	108	5
Shovot	283	124	157	2
Yangiariq	279	120	155	4
Yangibozor	277	176	93	8

AVTOTRANSPORT



■ 2022- yil oxiriga kichik korxonalar va mikrofirmalarning yuk avtomobillari soni jami – **3 746** tani tashkil etdi.

■ shundan: ijaraga olingani esa – **754** tani tashkil qilgan.



■ Xalqaro qatnovda band bo'lgan yuk avtomobillari soni jami – **901** ta.

■ shundan: ijaraga olingani esa – **318** tani tashkil qilgan.

■ Avtobuslar va mikroavtobuslar, yo'nalishli taksomotorni qo'shgan holda soni jami – **411** ta.



■ shundan: ijaraga olingani – **57** ta.

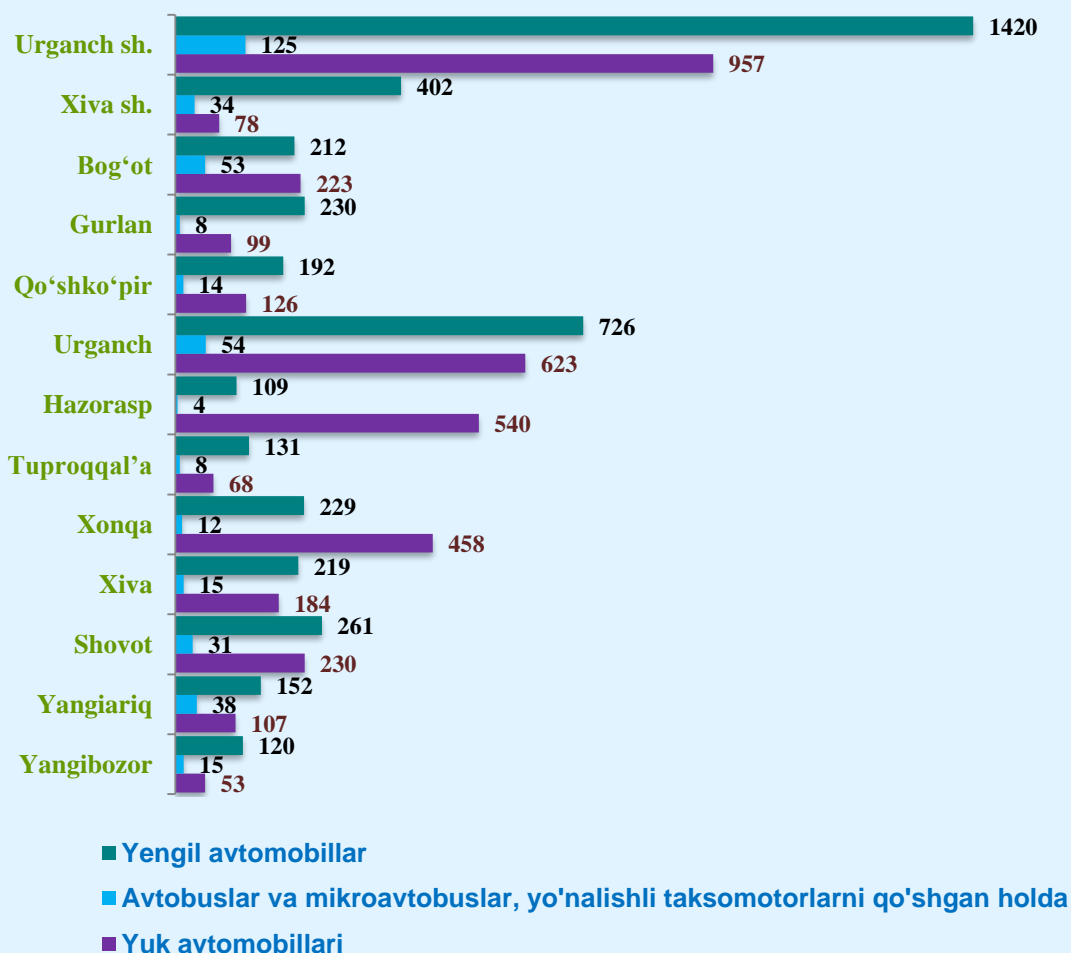


■ Yengil avtomobillar soni jami – **4 403** ta.

■ shundan: ijaraga olingani – **2 054** ta.

2022- yilda hududlar bo'yicha kichik korxonalar va mikrofirmalarda mavjud bo'lgan transport vositalari, birlikda

	Yuk avtomobillari	avtobuslar va mikroavtobuslar, yo'nalishli taksomotorni qo'shgan holda	yengil avtomobillar
Xorazm viloyati	3 746	411	4 403
Urganch sh.	957	125	1 420
Xiva sh.	78	34	402
<i>tumanlar:</i>			
Bog'ot	223	53	212
Gurlan	99	8	230
Qo'shko'pir	126	14	192
Urganch	623	54	726
Hazorasp	540	4	109
Tuproqqal'a	68	8	131
Xonqa	458	12	229
Xiva	184	15	219
Shovot	230	31	261
Yangiariq	107	38	152
Yangibozor	53	15	120



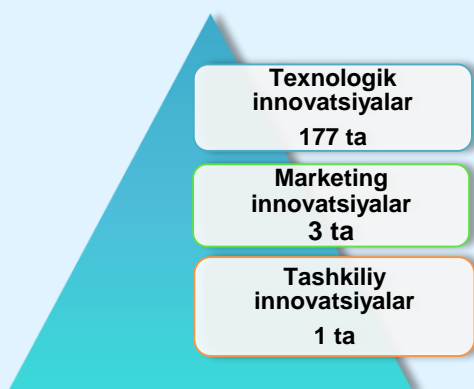
INNOVATSIYA



2022- yilda kichik korxonalar va mikrofirmalar tomonidan joriy qilingan innovatsiyalar **177** tani tashkil etgan.

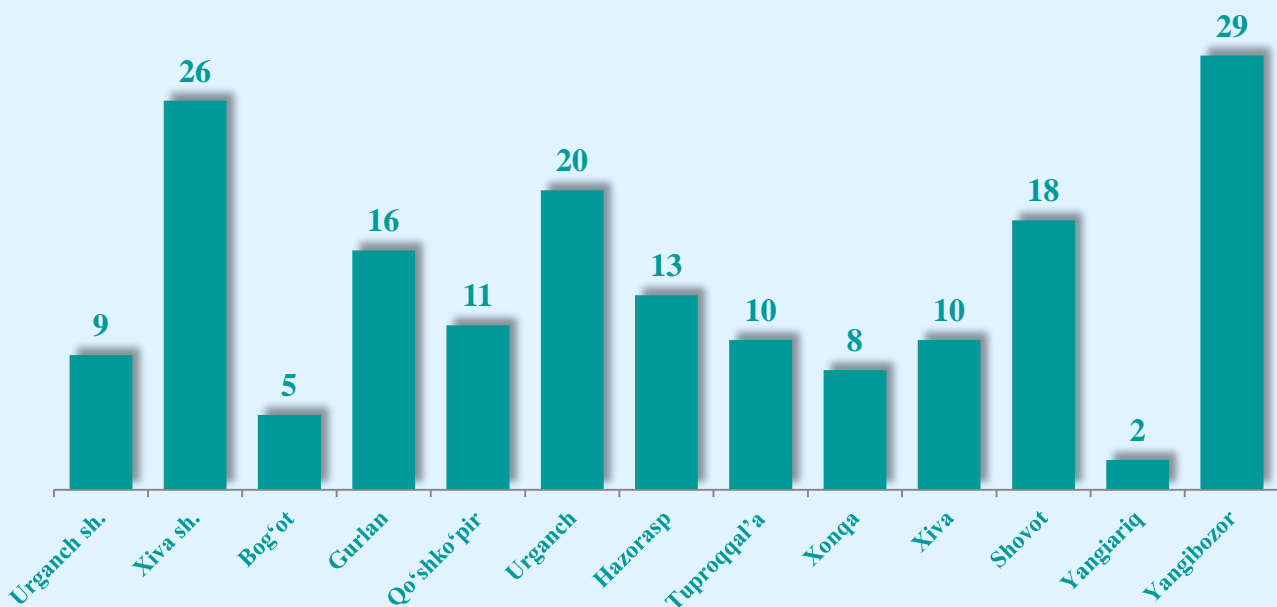
Bunda **2021-** yilning mos davriga nisbatan innovatsiyalar soni **148** taga ko'paydi. Shuningdek, marketing innovatsiyalari **3** tani, tashkiliy innovatsiyalar esa **1** tani tashkil qildi.

2022- yilda kichik korxonalar va mikrofirmalar tomonidan joriy etilgan innovatsiyalar, birlikda



2022- yilda hududlar bo'yicha kichik korxonalar va mikrofirmalar tomonidan joriy etilgan innovatsiyalar

	Texnologik innovatsiyalar, birlikda	marketing innovatsiyalari, birlikda	tashkiliy innovatsiyalar, birlikda	innovatsion tovarlar, ishlar, xizmatlar, hajmi, mlrd. so'm	texnologik innovatsiyalarga xarajatlar, mlrd. so'm
Xorazm viloyati	177	3	1	445,7	295,9
Urganch sh.	9	-	-	49,3	15,7
Xiva sh.	26	2	1	68,4	62,3
<i>tumanlar:</i>		-	-		
Bog'ot	5	-	-	39,0	12,7
Gurlan	16	-	-	18,7	9,8
Qo'shko'pir	11	-	-	0,9	25,2
Urganch	20	1	-	44,5	35,3
Hazorasp	13	-	-	13,9	8,7
Tuproqqal'a	10	-	-	11,4	2,0
Xonqa	8	-	-	22,9	24,5
Xiva	10	-	-	14,1	17,6
Shovot	18	-	-	21,9	13,0
Yangiariq	2	-	-	70,8	55,8
Yangibozor	29	-	-	69,9	13,3



Hududlar bo'yicha joriy etilgan innovatsiyalarning eng ko'pi Yangibozor tumani (29 ta), Xiva shahri (26 ta), Urganch (20 ta), Shovot (18 ta), Gurlan (16 ta) hamda Hazorasp (13 ta) tumanlarida qayd etilgan.

2022- yilda iqtisodiy faoliyat turlari bo'yicha kichik korxonalar va mikrofirmalar tomonidan joriy etilgan innovatsiyalar

	Texnologik innovatsiyalar, birlikda	marketing innovatsiyalari, birlikda	tashkiliy innovatsiyalar, birlikda	innovatsion tovarlar, ishlar, xizmatlar, hajmi, mlrd. so'm	texnologik innovatsiyalarga xarajatlar, mlrd. so'm
Jami	177	3	1	445,7	295,9
Qishloq, o'rmon va baliqchilik xo'jaligi	13	-	-	12,7	16,6
Sanoat	73	-	-	273,8	182,2
Qurilish	43	2	1	114,7	31,6
Savdo	14	1	-	7,9	23,7
Tashish va saqlash	16	-	-	26,3	32,6
Yashash va ovqatlanish bo'yicha xizmatlar	1	-	-	0,2	0,1
Axborot va aloqa	3	-	-	7,4	4,3
Sog'liqni saqlash va ijtimoiy xizmatlar ko'rsatish	6	-	-	0,4	0,8
Boshqa turdagi xizmatlar	8	-	-	2,3	4,0



2022- yilda ayollar rahbarligidagi kichik korxonalar va mikrofirmalar tomonidan joriy qilingan innovatsiyalar **14** tani tashkil etgan.

Bu esa **2021-** yilning mos davriga nisbatan innovatsiyalarni **12** taga oshganini ko'rsatdi.

**ISHBILARMONLIK MUHITI KUZATUVLARI, TADBIRKORLIKNI
RIVOJLANTIRISH STATISTIKASI BO'LIMI**



(62) 224-65-18