


2022-yil yanvar-iyun oylari uchun Xorazm viloyatida qurilish ishlari

Joriy yilning yanvar-may oylariga, Xorazm viloyatida jami 2019,3 mlrd soʻmlik qurilish ishlari bajarilib, oʻsish surʼati 2021-yilning yanvar-iyun oylariga nisbatan 105,3 %ni tashkil etdi.



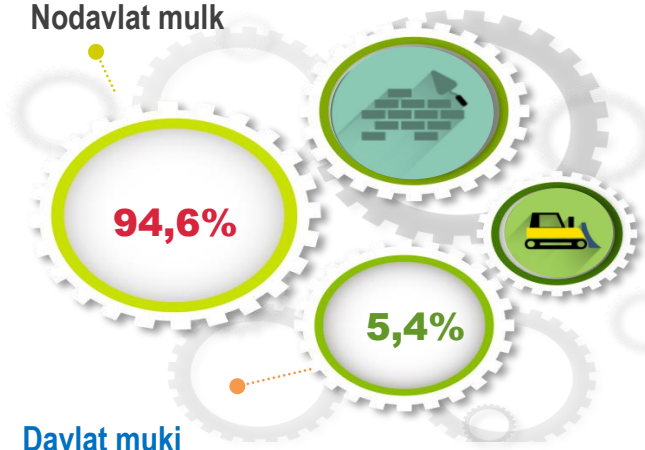
Qurilish ishlari hajmining tarkibi

Qurilish ishlari hajmi yirik qurilish tashkilotlari, kichik korxonalar va mikrofirmalar hamda norasmiy sektorlarda amalga oshirilgan ishlar tarkibi boʻyicha shakllanadi.



Amalga oshirilgan qurilish ishlari mulkchilik shakli, davlat va nodavlat boʻlgan korxonalar va tashkilotlar tarkibi boʻyicha boʻlinadi.

Nodavlat mulk



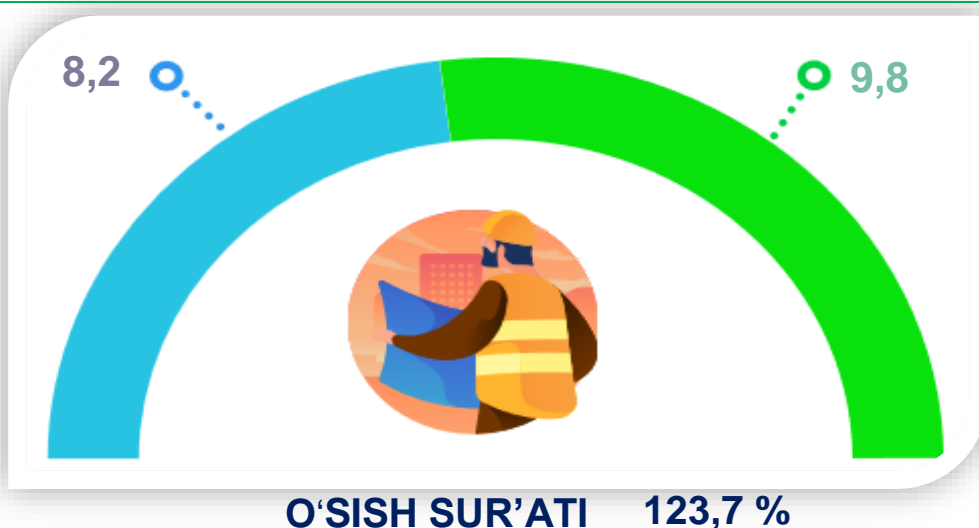
Davlat muki

Maʼlumot uchun: qurilish ishlari hajmi bu — oʻz kuchi bilan bajarilgan qurilish ishlari, yangi qurilish, kapital va joriy taʼmirlash hamda boshqa pudrat qurilish ishlari natijasidir.

Joriy yilning yanvar- iyun oylarida jami qurilish ishlari hajmi tarkibida yirik qurilish tashkilotlari tomonidan bajarilgan qurilish ishlari hajmi **96,5** mlrd soʻmni tashkil etdi. Qurilish ishlari 2021- yilning yanvar- iyun oylariga nisbatan **63,8** %ga bajarilgan boʻlib, jami qurilish ishlari hajmidagi ulushi 2021- yilning mos davridagi koʻrsatkich darajasidan **3,0** % punktga kamaydi va **4,5** %ni tashkil etdi.



Yirik qurilish tashkilotlari tomonidan bajarilgan qurilish ishlari hajmi, %da



2021-yil
yanvar- iyun


2022-yil
yanvar- iyun

Maʼlumot uchun: yirik qurilish tashkilotlari tomonidan bajarilgan qurilish ishlarining jami qurilish ishlari hajmidagi eng koʻp ulushi Urganch shahri (hududdagi jami qurilish ishlari hajmining **30,6** % yoki oʻtgan yilning mos davriga nisbatan **188,7** %), Hazorasp tumani (hududdagi jami qurilish ishlari hajmining **25,2** % yoki 2021- yilning yanvar-iyun oylariga nisbatan **100,3** marta %) va Xonqa tumani (hududdagi jami qurilish ishlari hajmining **12,2** %, yoki oʻtgan yilning mos davriga nisbatan **40,9** %) hissasiga toʻgʻri

Kichik korxonalar va mikrofirmalar tomonidan bajarilgan qurilish ishlari


2022- yilning yanvar- **iyun** oylariga kichik korxonalar va mikrofirmalar tomonidan bajarilgan qurilish ishlari hissasiga jami qurilish ishlari hajmining 57,0 %i to'g'ri kelib, 2021- yilning yanvar- **iyun** oylaridagi ko'rsatkichiga nisbatan 2,9 foizga kamaydi. Shuningdek, ular hissasiga to'g'ri kelgan qurilish ishlari hajmi 2021- yilning mos davriga nisbatan 98,8 %ni tashkil etgan holda 1150,5 mlrd so'm miqdorida bajarildi.

Kichik korxonalar va mikrofirmalar, ulushi %da




Ma'lumot uchun: joriy hisobot davrida kichik korxonalar va mikrofirmalar tomonidan eng yuqori ulush ko'rsatkichi Urganch shahri (249,9mlrd so'm yoki umumiy hajmga nisbatan 101,1 %), Urganch tumani (98,6 mlrd so'm yoki 93,9 %) va Xiva tumaniga (130,1 mlrd so'm yoki 95,9 %) to'g'ri keldi.

Qurilish ishlarining umumiy hajmida norasmiy sektor



Davlat mulkchiligidagi tashkilotlar tomonidan jami **109,4** mlrd so'mlik, nodavlat mulkchilikdagi tashkilotlar tomonidan esa **1909,9** mlrd so'mlik qurilish ishlari bajarilib, ularning viloyatdagi ulushi mos ravishda **5,4 %** va **94,6 %**ni tashkil etdi.

Mulkchilik shakli davlat va nodavlat bo'lgan tashkilotlar tomonidan bajarilgan qurilish ishlari





**2022- yilning yanvar-iyun oylarida
hududlar kesimida mulkchilik shakllari
bo'yicha bajarilgan qurilish ishlari**

	Qurilish ishlari hajmi, mlrd so'm	Davlat mulki		Nodavlat mulk	
		mlrd so'm	ulushi % da	mlrd so'm	ulushi % da
Xorazm viloyati	2019,3	109,4	5,4	1909,9	94,6
Urganch sh.	394,1	33,9	8,6	360,2	91,4
Xiva sh.	139,8	8,2	5,9	131,6	94,1
tumanlar:					
Bog'ot	111,1	6,9	6,2	104,2	93,8
Gurlan	113,1	0	0	113,1	100,0
Qo'shko'pir	143,3	6,9	4,8	136,4	95,2
Urganch	175,5	11,6	6,6	163,9	93,4
Hazorasp	137,5	8,2	6,0	129,3	94,0
Tuproqqal'a	74,4	7,2	9,7	67,2	90,3
Xonqa	173,4	5,4	3,1	168,0	96,9
Xiva	215,0	0	0	215,0	100,0
Shovot	117,0	8,8	7,5	108,2	92,5
Yangiariq	109,2	6,0	5,5	103,2	94,5
Yangibozor	115,9	6,3	5,4	109,6	94,6



Umumiy hajmdan yangi qurilish, rekonstruksiya, kengaytirish,
texnik qayta qurollantirish ishlari ulushi
2022- yil yanvar-iyun oylari

Bajarilgan qurilish ishlarining katta qismi yangi bino va inshootlarni qurishga tegishli. Jami qurilish ishlarining 77,8 % yoki **1571,5** mlrd so'm qurilish ishlari aynan iqtisodiyotda yangi ishlab chiqarish quvvatlari, turar-joy va boshqa ijtimoiy obyektlarni yaratishga qaratilgan.

77,8 %

Yirik qurilish tashkilotlari bo'yicha yangi qurilish hisobidan **172,6** mlrd so'mlik ishlar bajarildi yoki jami yirik qurilish korxonalarining yangi qurilish ishlaridagi ulushi 11,0 %ni tashkil etdi.

11,0 %

Kichik korxonalar va mikrofirmalar bo'yicha yangi qurilish hisobidan **774,5** mlrd so'mlik ishlar bajarildi yoki jami kichik korxonalar va mikrofirmalarning yangi qurilish ishlaridagi ulushi 49,3 %ni tashkil etdi.

49,3

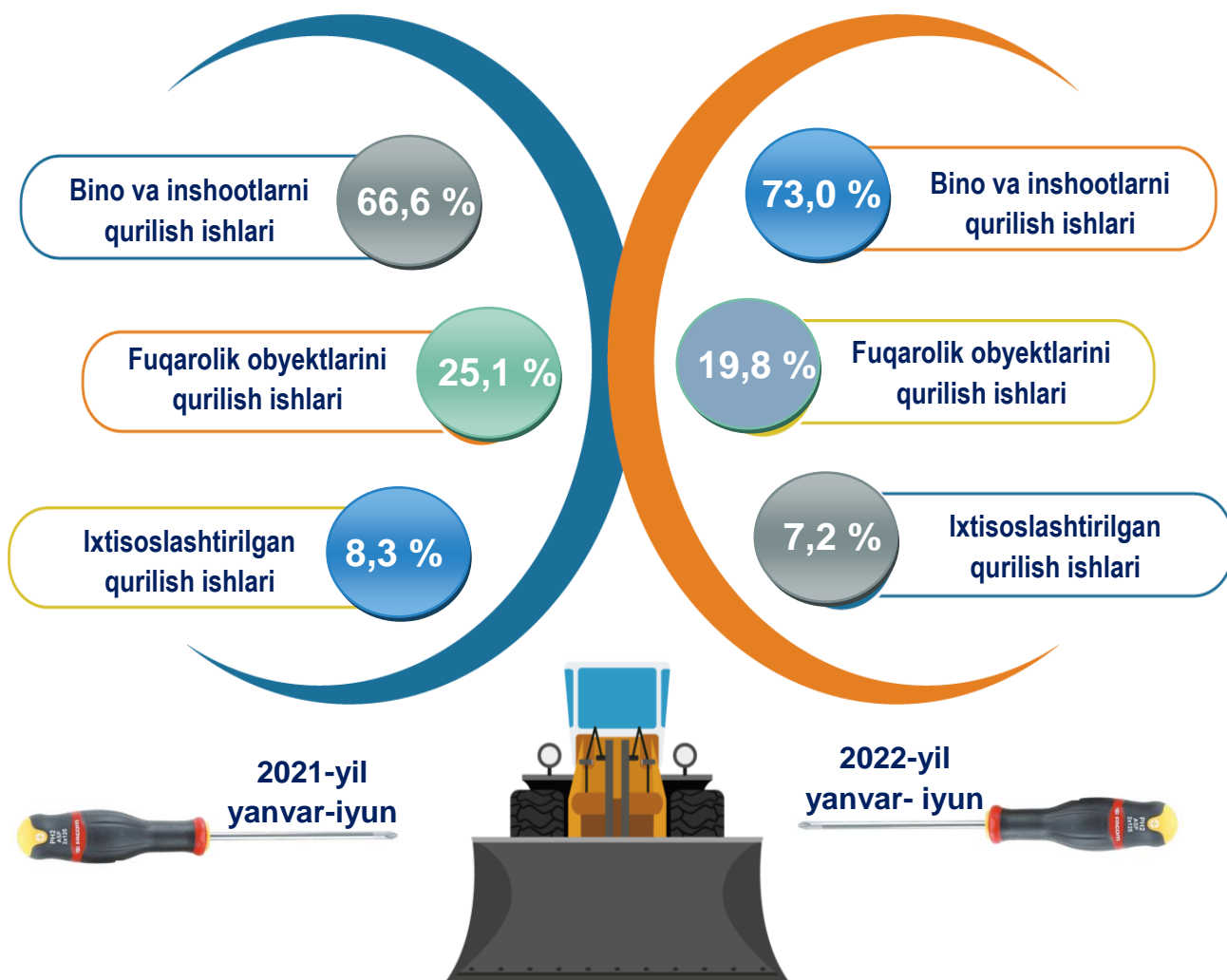
Yangi qurilish ishlari hajmida norasmiy sektor hissasi **624,4** mlrd so'mni yoki ularning jamiga nisbatan ulushi 39,7 % ni tashkil etdi.

39,7%



**Viloyatda iqtisodiy faoliyat turlari bo'yicha
qurilish ishlari**

ulushi, % da



Ma'lumot uchun: Iqtisodiy faoliyat turlari bo'yicha qurilish ishlarining asosiy qismi qurilish, turar joy va yashash uchun mo'ljallangan hamda yashash uchun mo'ljallanmagan binolar qurish bo'yicha amalga oshirilgan qurilish ishlaridan tashkil topdi.



**Iqtisodiy faoliyat turlari bo'yicha hududlar
kesimida qurilish ishlari
2022- yil yanvar-iyun oylarida**

mld s'om

	Qurilish ishlari hajmi	shu jumladan:		
		Bino va inshootlar qurilishi	Fuqarolik obyektlari qurilishi	Ixtisoslashti- rilgan qurilish ishlari
Xorazm viloyati	2019,3	1473,2	400,8	145,3
Urganch sh.	394,1	227,7	130,2	36,2
Xiva sh.	139,8	94,3	34,4	11,1
tumanlar:				
Bog'ot	111,1	80,3	22,0	8,8
Gurlan	113,1	93,4	5,0	14,7
Qo'shko'pir	143,3	112,6	27,0	3,7
Urganch	175,5	112,8	36,7	26,0
Hazorasp	137,5	127,8	8,4	1,3
Tuproqqal'a	74,4	38,7	29,9	5,8
Xonqa	173,4	125,1	39,1	9,2
Xiva	215,0	187,2	21,0	6,8
Shovot	117,0	90,3	9,9	16,8
Yangiariq	109,2	100,9	8,0	0,3
Yangibozor	115,9	82,1	29,2	4,6

2022- yilning yanvar-iyun oylarida
hududlar kesimidagi qurilish ishlari

mlrd so'm

Urganch sh.

394,1



Urganch

175,5



Xiva
215,0



Xonqa

173,4



Ma'lumot uchun: qurilish ishlarining eng yuqori hajm ko'rsatkichi Urganch shahri (394,1 mlrd so'm), Urganch (175,5 mlrd so'm), Xiva (215,0 mlrd so'm), hamda Xonqa tumanlariga (173,4 mlrd so'm) to'g'ri keladi.



XORAZM VILOYATI STATISTIKA BOSHQARMASI

Xorazm viloyati
statistika boshqarmasi

Investitsiya va qurilish statistikasi
bo'limi

Aloqa telefoni: (62)224-65-22