

## Xorazm viloyatida kichik korxonalar va mikrofirmalar faoliyati

2021- yil

### E'tibor bering!:

- 2021- yilda faoliyat ko'rsatayotgan kichik korxonalar va mikrofirmalar soni **21 984** tani tashkil etdi.
- Faoliyat ko'rsatayotgan kichik korxonalar va mikrofirmalar sonining eng ko'p ulushi savdo sohasida (34,0%), sanoat tarmoqlarida (19,4%), qishloq, o'rmon va baliq xo'jaligida (12,4%), qurilishda (9,2%), yashash va ovqatlanishda (7,1%), tashish va saqlash (3,8%) sohalarida qayd etildi.



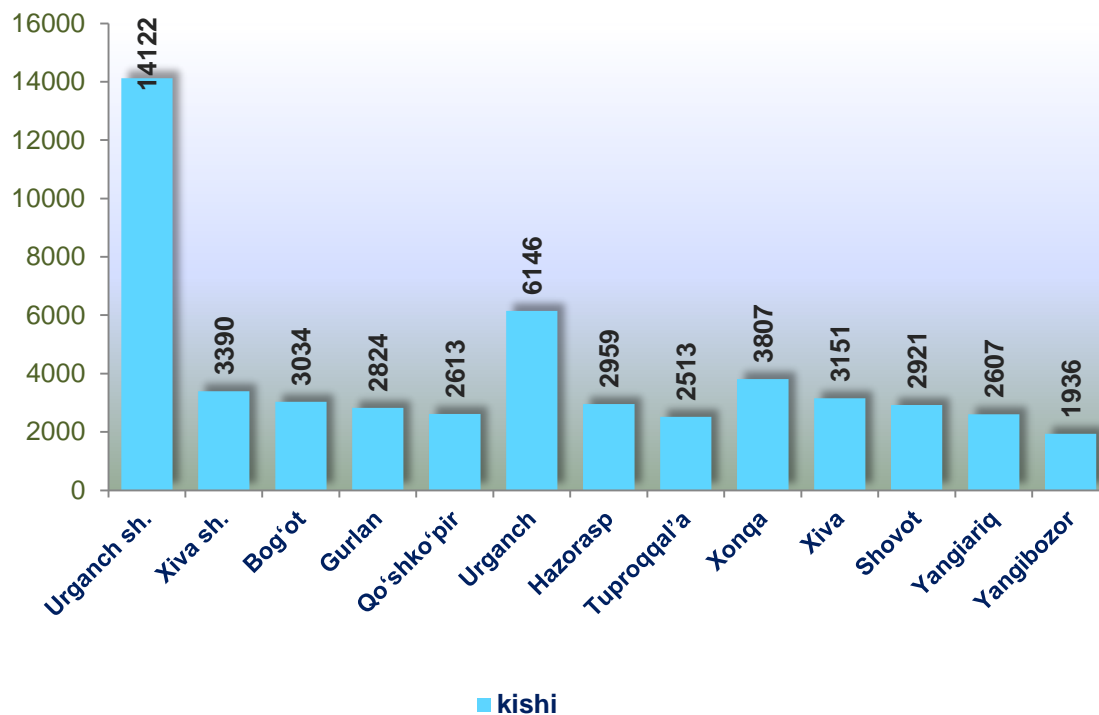
### 2021- yilda faoliyat ko'rsatgan kichik korxonalar va mikrofirmalarning iqtisodiy faoliyat turlari bo'yicha ulushi, % da

Savdo	34,0
Sanoat	19,4
Qishloq, o'rmon va baliq xo'jaligi	12,4
Qurilish	9,2
Yashash va ovqatlanish bo'yicha xizmatlar	7,1
Tashish va saqlash	3,8

Hududlar bo'yicha o'rtacha ish haqini hisoblash uchun qabul qilinadigan mehnat daftarchalariga ega bo'lgan xodimlar soni, kishi

	O'rtacha ish haqini hisoblash uchun qabul qilinadigan mazkur korxonada mehnat daftarchalariga ega bo'lgan xodimlar soni		shundan: ayollar		farq (+;-)
	2020- y.	2021- y.	2020- y.	2021- y.	
<b>Xorazm viloyati</b>	<b>46618</b>	<b>52023</b>	<b>10572</b>	<b>11801</b>	<b>5405</b>
<b>Urganch sh.</b>	12508	14122	2959	3506	1614
<b>Xiva sh.</b>	3069	3390	692	694	321
<b>tumanlar:</b>					
<b>Bog'ot</b>	3317	3034	895	903	-283
<b>Gurlan</b>	3127	2824	777	501	-303
<b>Qo'shko'pir</b>	2193	2613	527	656	420
<b>Urganch</b>	5563	6146	974	1188	583
<b>Hazorasp</b>	2436	2959	538	602	523
<b>Tuproqqal'a</b>	1918	2513	479	589	595
<b>Xonqa</b>	3187	3807	633	827	620
<b>Xiva</b>	3003	3151	338	432	148
<b>Shovot</b>	2497	2921	574	683	424
<b>Yangiariq</b>	2453	2607	851	533	154
<b>Yangibozor</b>	1347	1936	335	687	589

### 2021- yilda hududlar bo'yicha o'rtacha ish haqini hisoblash uchun qabul qilinadigan mehnat daftarchalariga ega bo'lgan xodimlar soni, kishi



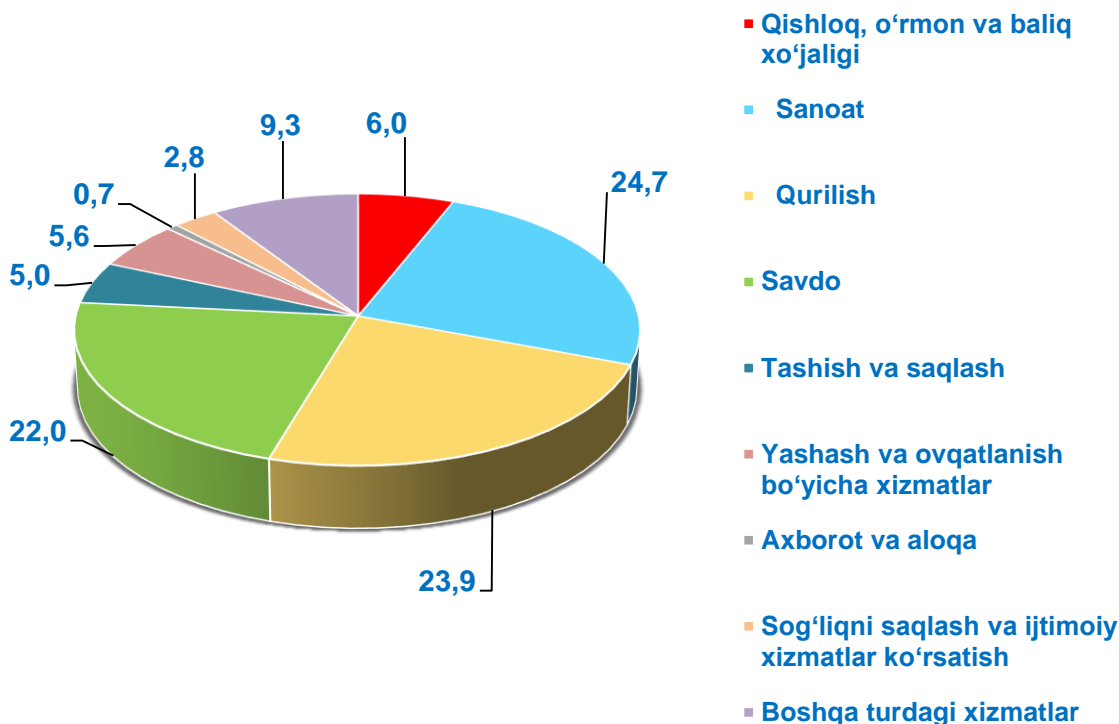
Hududlar bo'yicha o'rtacha ish haqini hisoblash uchun qabul qilinadigan mehnat daftarchalariga ega bo'lgan xodimlar sonining eng ko'pi Urganch shahri (14122 ta), Urganch (6146 ta), Xonqa (3807 ta), Xiva shahri (3390 ta), Xiva (3151 ta), Bog'ot (3034 ta), Hazorasp (2959 ta) va Shovot (2921 ta) tumanlariga to'g'ri keldi.



## Iqtisodiy faoliyat turlari bo'yicha o'rtacha ish haqini hisoblash uchun qabul qilinadigan mehnat daftarchalariga ega bo'lgan xodimlar soni, kishi

	O'rtacha ish haqini hisoblash uchun qabul qilinadigan mazkur korxonada mehnat daftarchalariga ega bo'lgan xodimlar soni		shundan: ayollar		farq (+;-)
	2020- y.	2021- y.	2020- y.	2021- y.	
<b>Jami</b>	<b>46 618</b>	<b>52 023</b>	<b>10 572</b>	<b>11 801</b>	<b>5 405</b>
Qishloq, o'rmon va baliqchilik xo'jaligi	4031	3142	1098	771	-889
Sanoat	12161	12875	3739	3988	714
Qurilish	10859	12437	903	1101	1578
Savdo	9842	11463	2186	2591	1621
Tashish va saqlash	2204	2606	194	170	402
Yashash va ovqatlanish bo'yicha xizmatlar	2098	2904	788	1081	806
Axborot va aloqa	325	361	105	104	36
Sog'liqni saqlash va ijtimoiy xizmatlar ko'rsatish	1157	1478	657	853	321
Boshqa turdagi xizmatlar	3941	4757	902	1142	816

### 2021- yilda iqtisodiy faoliyat turlari bo'yicha o'rtacha ish haqini hisoblash uchun qabul qilinadigan mehnat daftarchalariga ega bo'lgan xodimlar sonining ulushi, % da



**Ma'lumot uchun:** 2021- yilda iqtisodiy faoliyat turlari bo'yicha o'rtacha ish haqini hisoblash uchun qabul qilinadigan mehnat daftarchalariga ega bo'lgan xodimlar sonining eng ko'pi **sanoatda** – 12875 nafar, shuningdek:

**savdoda** – 11463 ;

**qurilishda** – 12437 ;

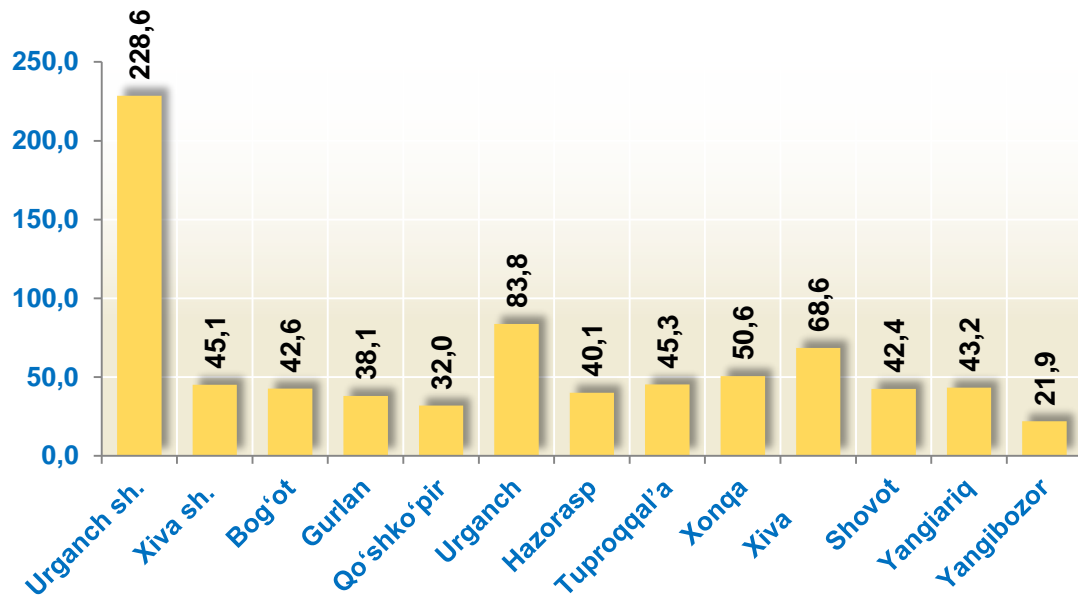
**qishloq, o'rmon va baliq xo'jaligida** – 3142;

**yashash va ovqatlanish bo'yicha xizmatlarda** – 2904 nafarni tashkil etdi.

### Hududlar bo'yicha mehnat daftarchalari mavjud bo'lgan jismoniy shaxslarga hisoblangan mehnatga haq to'lash tarzidagi daromadlar hajmi, mlrd. so'm

	Mehnat daftarchalari mavjud bo'lgan jismoniy shaxslarga hisoblangan mehnatga haq to'lash tarzidagi daromadlar		shundan: ayollar		farq (+;-)
	2020- y.	2021- y.	2020- y.	2021- y.	
<b>Xorazm viloyati</b>	<b>616,1</b>	<b>782,4</b>	<b>121,8</b>	<b>150,4</b>	<b>166,3</b>
<b>Urganch sh.</b>	175,2	228,6	34,2	47,1	53,4
<b>Xiva sh.</b>	32,8	45,1	5,5	8,4	12,3
<b>tumanlar:</b>					
<b>Bog'ot</b>	41,5	42,6	11,0	11,9	1,1
<b>Gurlan</b>	42,4	38,1	8,3	6,1	- 4,3
<b>Qo'shko'pir</b>	28,1	32,0	5,5	6,8	3,9
<b>Urganch</b>	69,3	83,8	10,6	15,4	14,5
<b>Hazorasp</b>	27,2	40,1	5,6	6,8	12,9
<b>Tuproqqal'a</b>	35,6	45,3	6,3	8,1	9,7
<b>Xonqa</b>	35,4	50,6	6,5	9,4	15,2
<b>Xiva</b>	47,0	68,6	4,6	5,7	21,6
<b>Shovot</b>	34,2	42,4	6,4	10,4	8,2
<b>Yangiariq</b>	33,6	43,2	14,3	7,6	9,6
<b>Yangibozor</b>	13,8	21,9	3,0	6,7	8,1

## 2021- yilda hududlar bo'yicha mehnat daftarchalari mavjud bo'lgan jismoniy shaxslarga hisoblangan mehnatga haq to'lash tarzidagi daromadlar hajmi, mlrd. so'm



■ Mehnat daftarchalari mavjud bo'lgan jismoniy shaxslarga hisoblangan mehnatga haq to'lash tarzidagi daromadlar, mlrd. so'm

Hududlar bo'yicha mehnat daftarchalari mavjud bo'lgan jismoniy shaxslarga hisoblangan mehnatga haq to'lash tarzidagi daromadlar hajmining eng ko'pi Urganch shahri (228,6 mlrd. so'm), Urganch (83,8 mlrd. so'm), Xiva (68,6 mlrd. so'm), Xonqa (50,6 mlrd. so'm), Tuproqqal'a (45,3 mlrd. so'm), Xiva sh. (45,1 mlrd. so'm), Yangiariq (43,2 mlrd. so'm) va Bog'ot (42,6 mlrd. so'm) tumanlariga to'g'ri keldi.

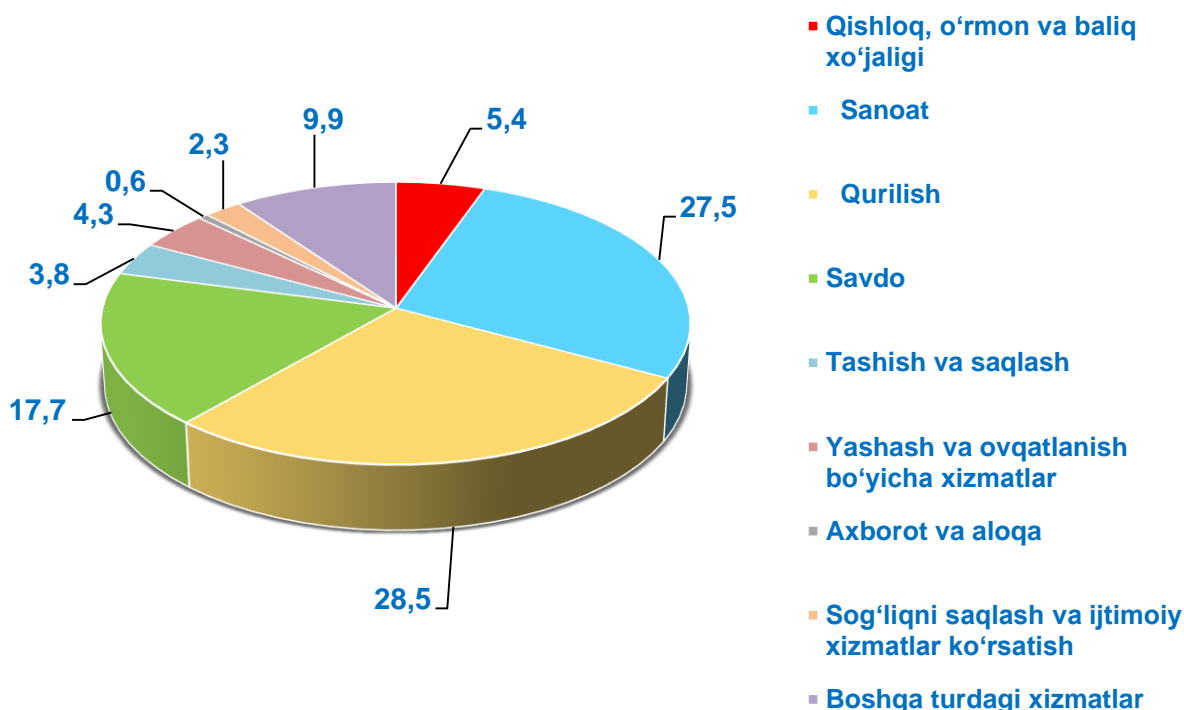


### Iqtisodiy faoliyat turlari bo'yicha mehnat daftarchalari mavjud bo'lgan jismoniy shaxslarga hisoblangan mehnatga haq to'lash tarzidagi daromadlar hajmi, mlrd. so'm

	Mehnat daftarchalari mavjud bo'lgan jismoniy shaxslarga hisoblangan mehnatga haq to'lash tarzidagi daromadlar		shundan: ayollar		farq (+;-)
	2020- y.	2021- y.	2020- y.	2021- y.	
<b>Jami</b>	<b>616,1</b>	<b>782,4</b>	<b>121,8</b>	<b>150,4</b>	<b>166,3</b>
Qishloq, o'rmon va baliqchilik xo'jaligi	61,7	42,4	19,9	12,2	-19,3
Sanoat	173,3	215,1	42,1	51,8	41,8
Qurilish	163,9	223,1	11,7	17,0	59,2
Savdo	103,8	138,5	20,8	29,2	34,7
Tashish va saqlash	23,8	29,5	2,9	2,0	5,7
Yashash va ovqatlanish bo'yicha xizmatlar	19,1	34,0	6,8	12,2	14,9
Axborot va aloqa	4,0	5,1	1,3	1,2	1,1
Sog'liqni saqlash va ijtimoiy xizmatlar ko'rsatish	12,1	17,9	6,5	9,9	5,8
Boshqa turdagi xizmatlar	54,4	76,8	9,8	14,9	22,4



### 2021- yilda iqtisodiy faoliyat turlari bo'yicha mehnat daftarchalari mavjud bo'lgan jismoniy shaxslarga hisoblangan mehnatga haq to'lash tarzidagi daromadlar hajmi, % da



2021- yilda iqtisodiy faoliyat turlari bo'yicha mehnat daftarchalari mavjud bo'lgan jismoniy shaxslarga hisoblangan mehnatga haq to'lash tarzidagi daromadlar hajmining eng ko'pi **qurilishda** – 223,1 mlrd. so'm, shuningdek:

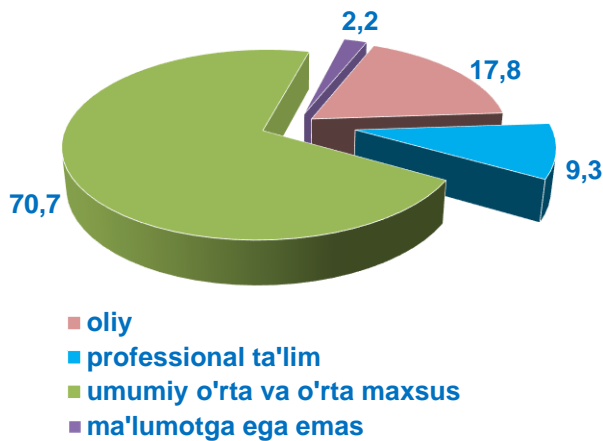
**sanoatda** – 215,1 mlrd. so'm;

**savdoda** – 138,5 mlrd. so'm;

**qishloq, o'rmon va baliqchilik xo'jaligida** – 42,4 mlrd. so'm;

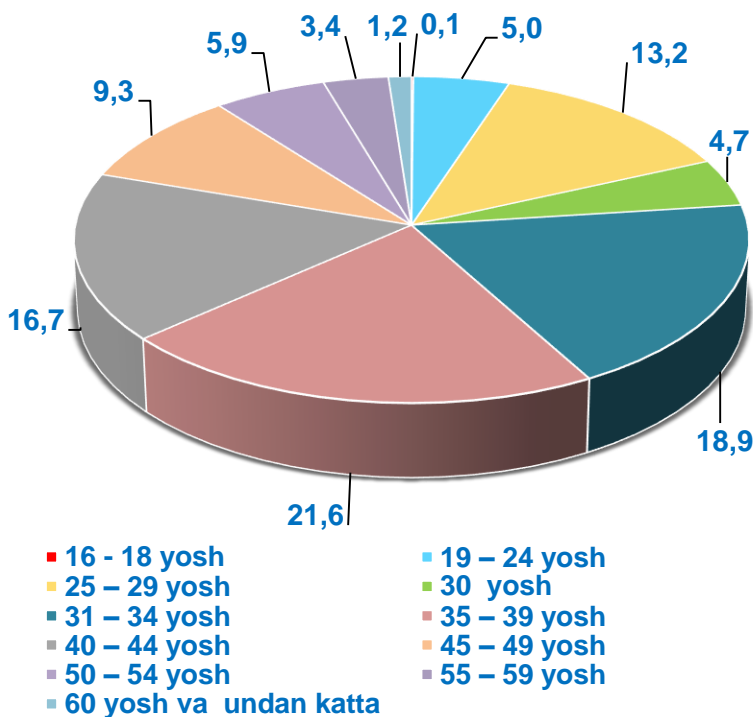
**yashash va ovqatlanish bo'yicha xizmatlarda** – 34,0 mlrd. so'mni tashkil etdi.

### 2021- yilda, yil oxiriga mehnat daftarchalari mavjud bo'lgan xodimlarning ma'lumoti boyicha taqsimlanishi, % da




2021- yilda, yil oxiriga kichik korxonalar va mikrofirmalarda mehnat daftarchalari mavjud bo'lgan xodimlar soni **67 660** kishini tashkil etdi, shundan ma'lumoti bo'yicha: oliy – **12 028** kishi, professional ta'lim – **6 303** kishi, umumiy o'rta va o'rta maxsus – **47825** kishi, ma'lumotga ega emas – **1 504** kishini tashkil etdi.

### 2021- yilda, yil oxiriga mehnat daftarchalari mavjud bo'lgan xodimlarning yoshi boyicha taqsimlanishi, % da

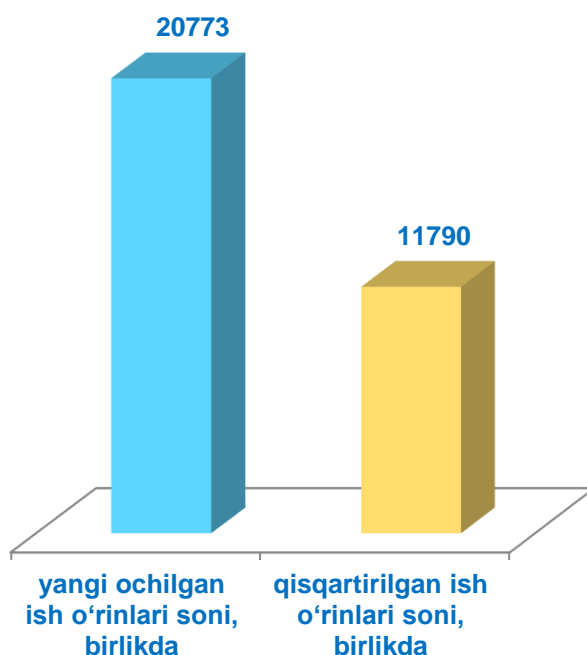


2021- yilda, yil oxiriga kichik korxonalar va mikrofirmalarda mehnat daftarchalari mavjud bo'lgan **67660** kishidan yoshi bo'yicha: 16-18 yosh – **72** kishi, 19-24 yosh – **3411** kishi, 25-29 yosh – **8950** kishi, 30 yosh – **3153**, kishi 31-34 yosh – **12762** kishi, 35-39 yosh – **14637** kishi, 40-44 yosh – **11252** kishi, 45-49 yosh – **6319** kishi, 50-54 yosh – **3970** kishi, 55-59 yosh – **2332** kishi, 60 yosh va undan kattalar – **802** kishini tashkil etdi.

**2021-** yilda yil oxiriga mehnat daftarchalari mavjud bo'lgan xodimlarning yoshi bo'yicha ulushining eng ko'pini, 35-39 yosh (21,6%), 31-34 yosh (18,9%), 40-44 yosh (16,7%), 25-29 yosh (13,2%), 45-49 yosh (9,3%), 55-54 yosh (5,9%) tashkil qildi.



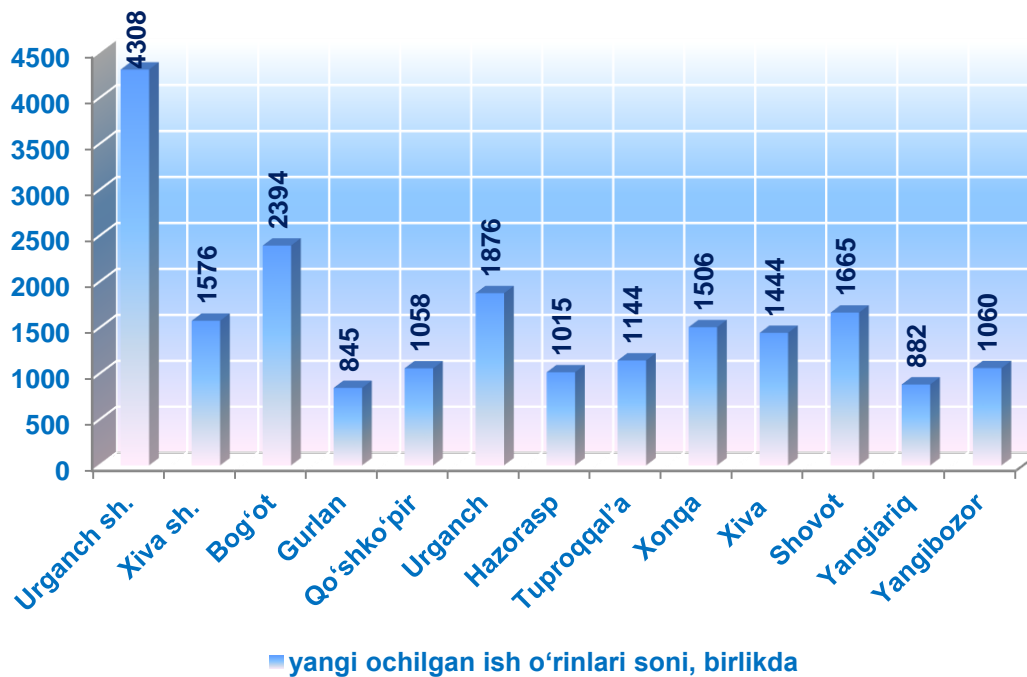
### Hisobot yilida yangi ochilgan va qisqartirilgan ish o'rinlari soni



**2021-** yil hisobot yilida kichik korxonalar va mikrofirmalar tomonidan yangi ochilgan ish o'rinlari soni **20 773** tani tashkil etdi.

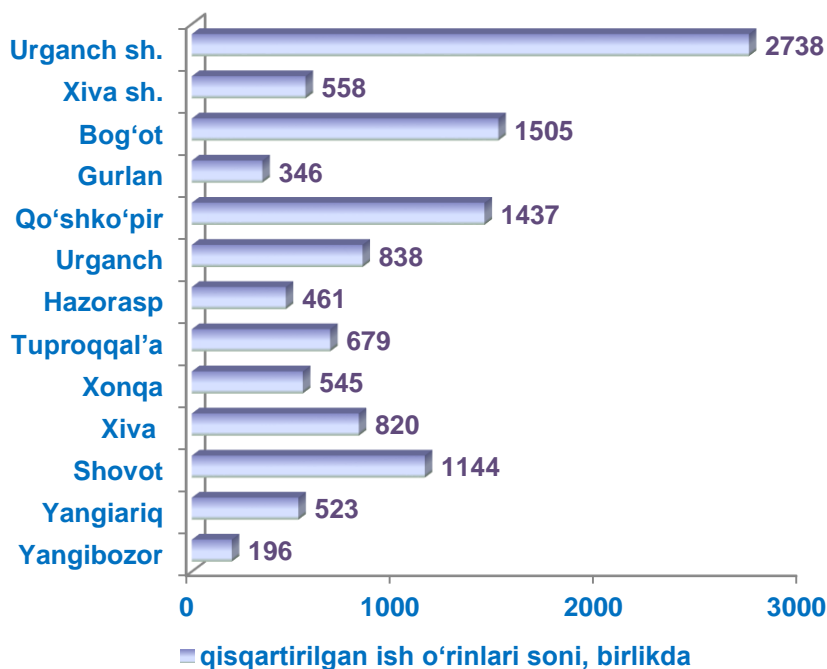
Shu bilan birga hisobot yilida qisqartirilgan ish o'rinlari soni **11 790** tani tashkil etdi.

## Hududlar bo'yicha hisobot yilida yangi ochilgan ish o'rinlari soni, birlikda



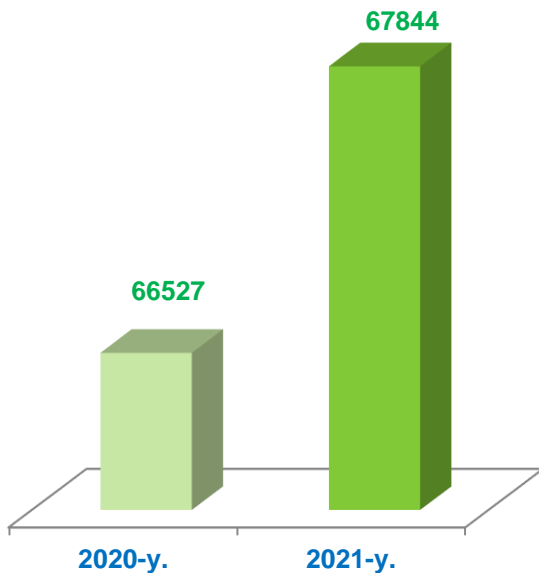
■ yangi ochilgan ish o'rinlari soni, birlikda

## Hududlar bo'yicha hisobot yilida qisqartirilgan ish o'rinlari soni, birlikda



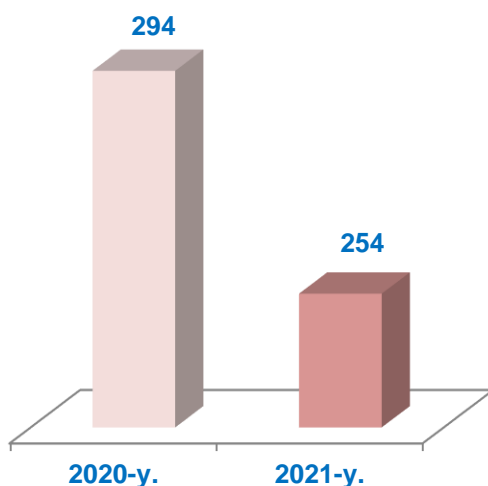
■ qisqartirilgan ish o'rinlari soni, birlikda

Hisobot yilida mehnat daftarchalari mavjud bo'lgan xodimlar, tashqi o'rindoshlar va fuqarolik-huquqiy tuzilgan shartnomalar asosida ishlayotgan xodimlarning yillik o'rtacha soni, ming kishi



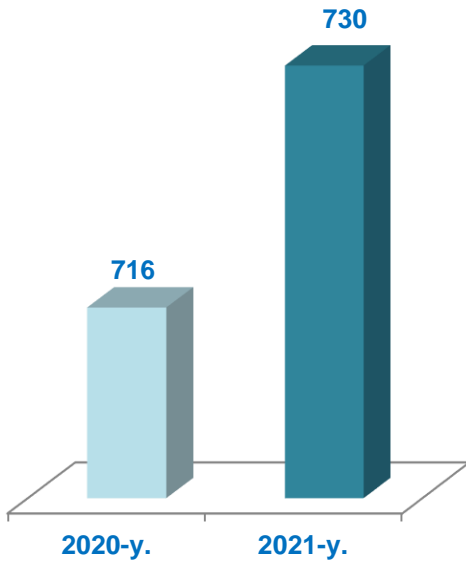
Mehnat daftarchalari mavjud bo'lgan xodimlarning yillik o'rtacha soni **67 844** kishini tashkil etdi.

Ma'lumot uchun: 2020- yil, hisobot yilida mehnat daftarchalari mavjud bo'lgan xodimlarning yillik o'rtacha soni **66 527** kishini tashkil etgan




Tashqi o'rindoshlarni yillik o'rtacha soni **254** kishi;

Ma'lumot uchun: 2020- yil, hisobot yilida tashqi o'rindoshlarni yillik o'rtacha soni **294** kishini tashkil etgan.



Fuqarolik huquqiy tusda tuzilgan shartnomalar asosida ishlayotgan xodimlarning yillik o'rtacha soni **730** kishini tashkil etdi.

**Ma'lumot uchun:** 2020- yil, hisobot yilida fuqarolik huquqiy tusda tuzilgan shartnomalar asosida ishlayotgan xodimlarning yillik o'rtacha soni **716** kishini tashkil etgan.



**Hisobot yilida mehnat daftarchalari mavjud bo'lgan xodimlar, tashqi o'rindoshlar va fuqarolik-huquqiy tusda tuzilgan shartnomalar asosida ishlayotgan xodimlarning yillik o'rtacha soni**

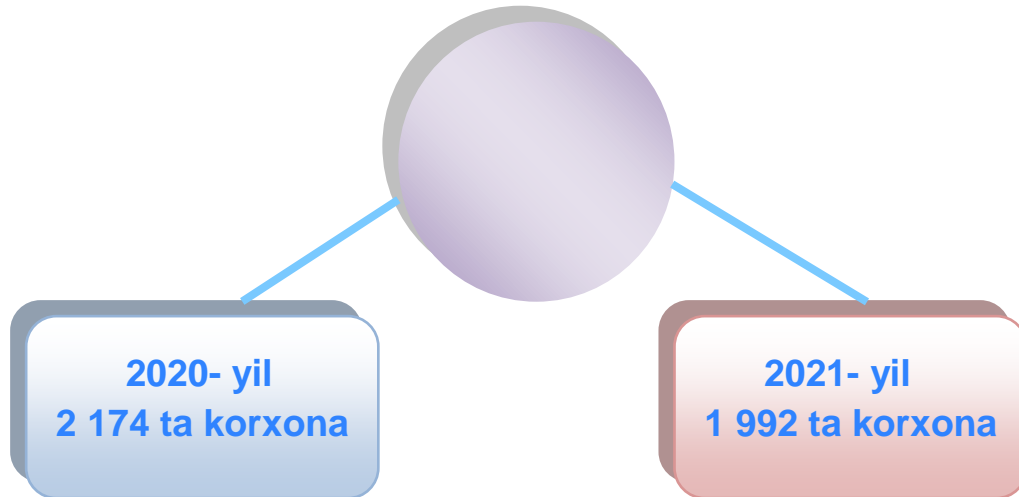
Ko'rsatkichlar soni	o'lchov birligi	2020- y.	2021- y.
Hisobot yilida yangi ochilgan ish o'rinlari soni	birlikda	21 623	20 773
Hisobot yilida qisqartirilgan ish o'rinlari soni	birlikda	11 721	11 790
Hisobot yilida mazkur korxonada mehnat daftarchalari mavjud bo'lgan xodimlarning yillik o'rtacha soni	kishi	66 527	67 884
Tashqi o'rindoshlarning yillik o'rtacha soni	kishi	294	254
Fuqarolik-huquqiy tusda tuzilgan shartnomalar asosida ishlayotgan xodimlarning yillik o'rtacha soni	kishi	716	730



**2021-** yilda Xorazm viloyati bo'yicha ayollar rahbarligidagi kichik korxonalar va mikrofirmalar soni **1 992** tani tashkil etdi.

Bu esa **2020-** yilning mos davriga nisbatan **182** taga kam demakdir.

**2021-** yilda ayollar rahbarligidagi kichik korxonalar va mikrofirmalarning jami faoliyat ko'rsatayotgan kichik korxonalar va mikrofirmalar hajmidagi ulushi **11,9 %** ni tashkil etdi.

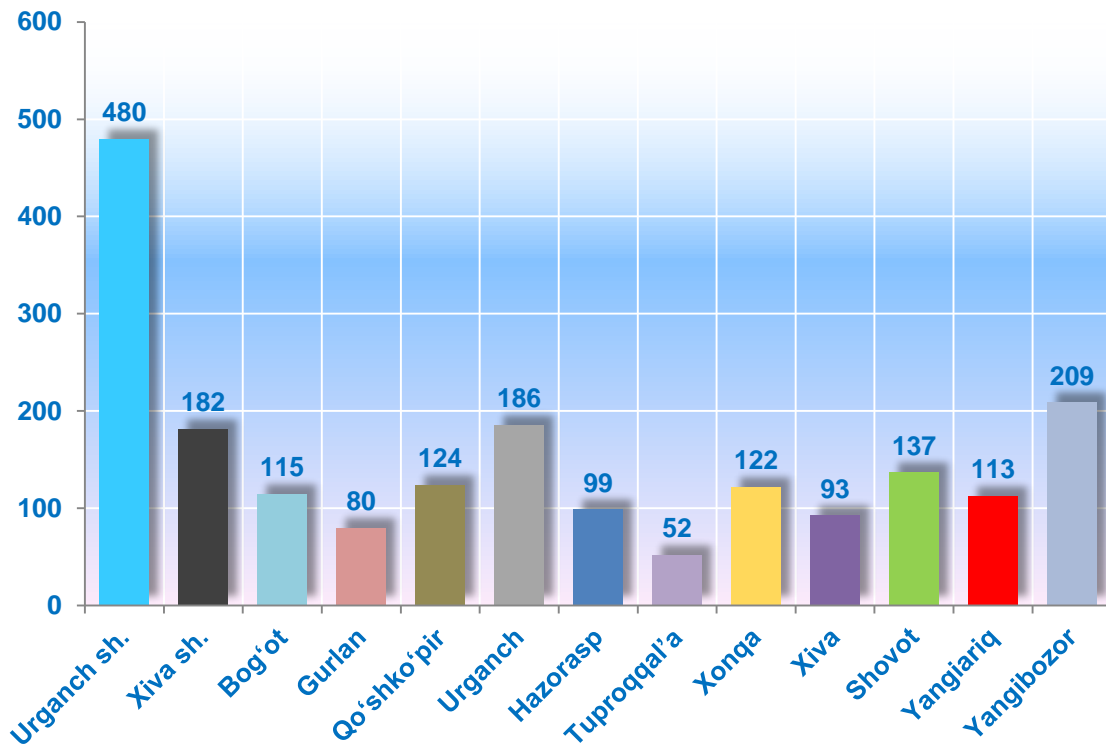


### 2020- 2021- yillarda hududlar bo'yicha ayollar rahbarligidagi kichik korxonalar va mikrofirmalar soni, birlikda

	Ayollar rahbarligidagi kichik korxonalar va mikrofirmalar soni, birlikda		farq (+;-)
	2020- y.	2021- y.	
<b>Xorazm viloyati</b>	<b>2 174</b>	<b>1 992</b>	<b>-182</b>
Urganch sh.	471	480	9
Xiva sh.	203	182	-21
<b>tumanlar:</b>			
Bog'ot	133	115	-18
Gurlan	150	80	-70
Qo'shko'pir	133	124	-9
Urganch	188	186	-2
Hazorasp	89	99	10
Tuproqqal'a	40	52	12
Xonqa	146	122	-24
Xiva	128	93	-35
Shovot	136	137	1
Yangiariq	166	113	-53
Yangibozor	191	209	18




## 2021- yilda hududlar bo'yicha ayollar rahbarligidagi kichik korxonalar va mikrofirmalar soni, birlikda



Hududlar bo'yicha ayollar rahbarligidagi kichik korxonalar va mikrofirmalar sonining eng ko'p Urganch shahri (480 ta), Yangibozor (209 ta), Urganch (186 ta), Xiva sh. (182 ta), Shovot (137 ta), Qo'shko'pir (124 ta), Xonqa (122 ta), Bog'ot (115 ta), Yangiariq (113 ta) va Hazorasp (99 ta) tumanlariga to'g'ri keldi. Eng past ko'rsatkich Tuproqqal'a tumanida 52 tani tashkil etdi.





### Ayollar rahbarligidagi kichik korxonalar va mikrofirmalarning asosiy mehnat ko'rsatkichlari

Ko'rsatkichlar nomi	o'lchov birligi	2020- y.	2021- y.
O'rtacha ish haqini hisoblash uchun qabul qilinadigan mazkur korxonada mehnat daftarchalariga ega bo'lgan xodimlar soni	kishi	3567	4075
Mehnat daftarchalari mavjud bo'lgan jismoniy shaxslarga hisoblangan mehnatga haq to'lash tarzidagi daromadlar	mlrd. so'mda	35,2	48,9
Hisobot yili oxiriga mazkur korxonada mehnat daftarchalari mavjud bo'lgan xodimlar soni	kishi	5330	5127
<b>shu jumladan ma'lumotli:</b>			
oliy	kishi	916	1043
professional ta'lim	kishi	273	447
umumiy o'rta va o'rta maxsus	kishi	4141	3543
ma'lumotga ega emas	kishi	-	94
Hisobot yilida yangi ochilgan ish o'rinlari soni	birlikda	1440	1383
Hisobot yilida qisqartirilgan ish o'rinlari soni	birlikda	805	895
Hisobot yilida mazkur korxonada mehnat daftarchalari mavjud bo'lgan xodimlarning yillik o'rtacha soni	kishi	5371	5297
Tashqi o'rindoshlarning yillik o'rtacha soni	kishi	36	35
Fuqarolik-huquqiy tusda tuzilgan shartnomalar asosida ishlayotgan xodimlarning yillik o'rtacha soni	kishi	25	75



**2021-** yilda kichik korxonalar va mikrofirmalar tomonidan mahsulot (tovarlar, ishlar va xizmatlar) sotishdan tushgan sof tushum **12 258,5** mlrd. soʻmni tashkil etdi.

■ Sof tushum, mlrd. soʻm

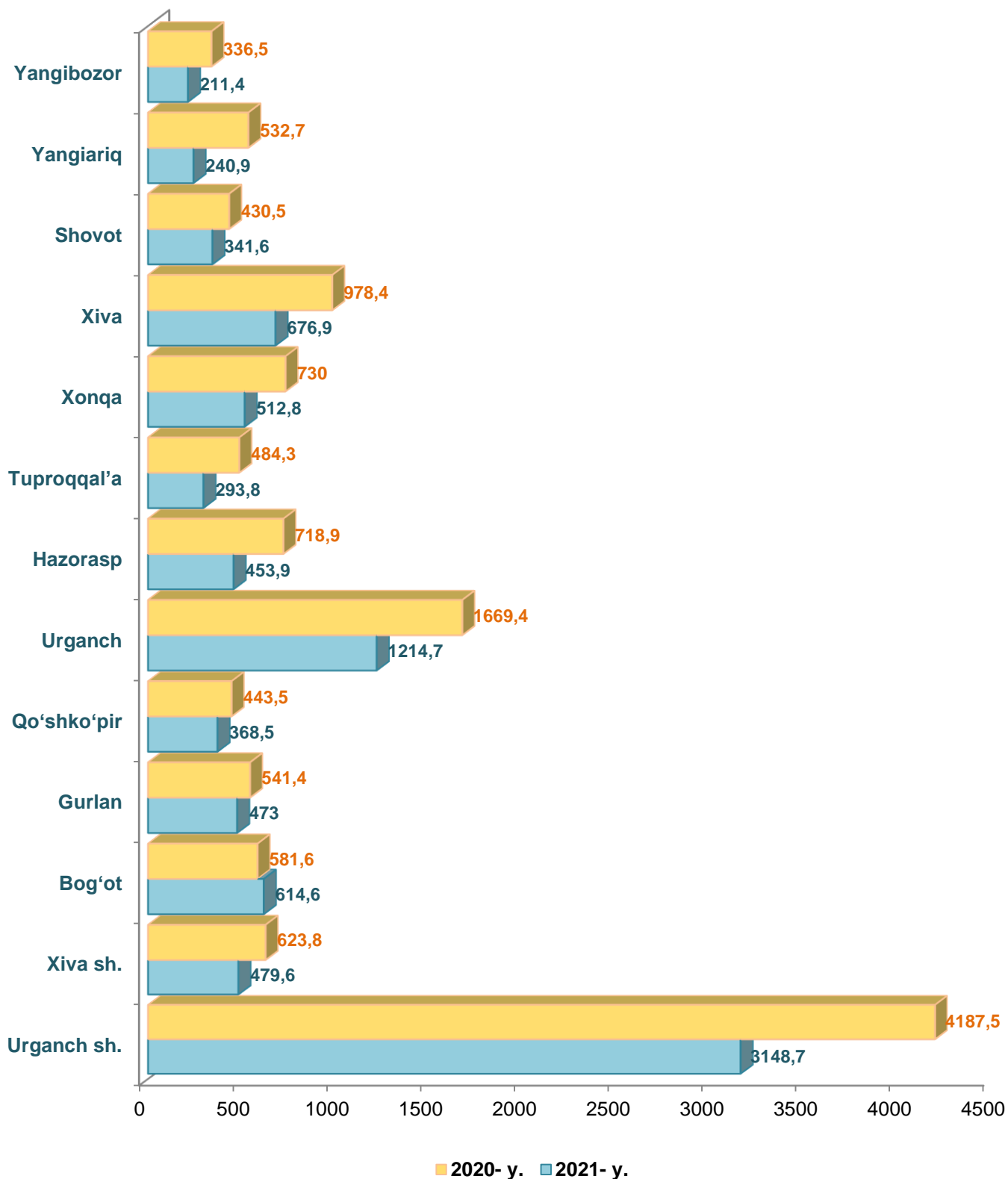


Kichik korxonalar va mikrofirmalar tomonidan mahsulot (tovarlar, ishlar va xizmatlar) sotishdan tushgan sof tushum miqdori va ulushining iqtisodiy faoliyat turlari boʻyicha eng koʻpi savdo sohasida 5 890,2 mlrd. soʻm (48,0%), sanoat tarmoqlarida 2 681,7 mlrd. soʻm (21,9%), qurilishda 2 371,9 mlrd. soʻm (19,3%), qishloq, oʻrmon va baliqchilik xoʻjaligida 414,3 mlrd. soʻm (3,4%), tashish va saqlashda 289,2 mlrd. soʻm (2,6%), yashash va ovqatlanishda 194,2 mlrd. soʻm (1,6%), axborot va aloqada 23,0 mlrd. soʻm (0,2%), sogʻliqni saqlash va ijtimoiy xizmatlar koʻrsatishda 72,8 mlrd. soʻm (0,6%) ni tashkil etdi.

### Hududlar bo'yicha kichik korxonalar va mikrofirmalar tomonidan mahsulot (tovarlar, ishlar va xizmatlar) sotishdan tushgan sof tushum, mlrd. so'm

	Mahsulot (tovarlar, ishlar va xizmatlar) sotishdan tushgan sof tushum		farq (+;-)	sotilgan mahsulot (tovarlar, ishlar va xizmatlar) tannarxi	
	2020- y.	2021- y.		2020- y.	2021- y.
<b>Xorazm viloyati</b>	<b>9030,4</b>	<b>12258,5</b>	<b>3228,1</b>	<b>7630,3</b>	<b>10477,1</b>
<b>Urganch sh.</b>	3148,7	4187,5	1038,8	2676,0	3603,2
<b>Xiva sh.</b>	479,6	623,8	144,2	417,8	512,9
<b>tumanlar:</b>					
<b>Bog'ot</b>	614,6	581,6	-33,0	520,7	511,5
<b>Gurlan</b>	473,0	541,4	68,4	396,1	458,4
<b>Qo'shko'pir</b>	368,5	443,5	75,0	312,1	392,4
<b>Urganch</b>	1214,7	1669,4	454,7	1037,7	1454,7
<b>Hazorasp</b>	453,9	718,9	265,0	376,5	597,9
<b>Tuproqqal'a</b>	293,8	484,3	190,5	229,9	405,0
<b>Xonqa</b>	512,8	730,0	217,2	432,2	630,1
<b>Xiva</b>	676,9	978,4	301,5	583,8	806,8
<b>Shovot</b>	341,6	430,5	88,9	281,5	363,2
<b>Yangiariq</b>	240,9	532,7	291,8	183,5	434,9
<b>Yangibozor</b>	211,4	336,5	125,1	182,5	306,2

## Hududlar bo'yicha kichik korxonalar va mikrofirmalar tomonidan mahsulot (tovarlar, ishlar va xizmatlar) sotishdan tushgan sof tushumi hajmi, mlrd. so'mda



### Hududlar bo'yicha kichik korxonalar va mikrofirmalarning davr va boshqa xarajatlari miqdori, mlrd. so'm

	Davr xarajatlari		boshqa xarajatlari	
	2020- y.	2021- y.	2020- y.	2021- y.
<b>Xorazm viloyati</b>	<b>888,6</b>	<b>1301,4</b>	<b>315,1</b>	<b>328,3</b>
<b>Urganch sh.</b>	<b>322,1</b>	<b>423,6</b>	<b>78,4</b>	<b>80,5</b>
<b>Xiva sh.</b>	<b>46,0</b>	<b>80,9</b>	<b>17,2</b>	<b>40,5</b>
<b>tumanlar:</b>				
<b>Bog'ot</b>	<b>45,2</b>	<b>55,3</b>	<b>17,0</b>	<b>12,0</b>
<b>Gurlan</b>	<b>40,5</b>	<b>48,2</b>	<b>14,2</b>	<b>8,6</b>
<b>Qo'shko'pir</b>	<b>30,0</b>	<b>43,2</b>	<b>9,9</b>	<b>9,6</b>
<b>Urganch</b>	<b>123,1</b>	<b>160,0</b>	<b>38,6</b>	<b>34,2</b>
<b>Hazorasp</b>	<b>48,7</b>	<b>84,4</b>	<b>4,7</b>	<b>12,2</b>
<b>Tuproqqal'a</b>	<b>42,9</b>	<b>79,9</b>	<b>44,5</b>	<b>46,6</b>
<b>Xonqa</b>	<b>46,1</b>	<b>74,0</b>	<b>52,8</b>	<b>41,1</b>
<b>Xiva</b>	<b>41,2</b>	<b>90,5</b>	<b>7,3</b>	<b>7,4</b>
<b>Shovot</b>	<b>39,8</b>	<b>50,1</b>	<b>14,5</b>	<b>7,3</b>
<b>Yangiariq</b>	<b>40,4</b>	<b>78,9</b>	<b>13,7</b>	<b>17,6</b>
<b>Yangibozor</b>	<b>22,6</b>	<b>32,4</b>	<b>2,3</b>	<b>10,8</b>



### E'tibor bering:

**2021-** yilda kichik korxonalar va mikrofirmalarning moliyaviy natijasi ya'ni foyda solig'ini to'lagunga qadar foyda (zarar (-)) miqdori **504,2** mlrd. so'mni tashkil etdi.

Bu esa **2020-** yilning mos davriga nisbatan moliyaviy natijani **108,0** mlrd. so'mga ko'payishiga olib keldi

Shuningdek, **2021-** yilda kichik korxonalar va mikrofirmalarning sof foydasi (zarar (-)) miqdori **356,1** mlrd. so'mni tashkil etdi.

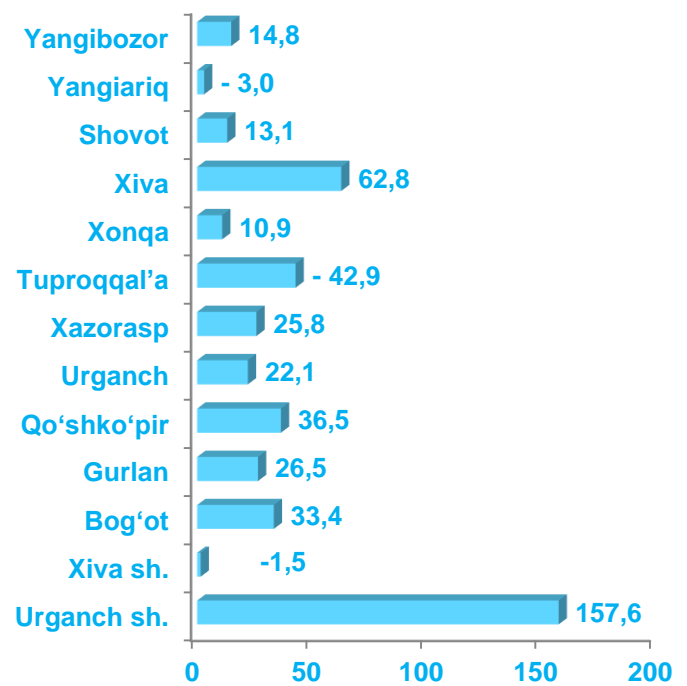
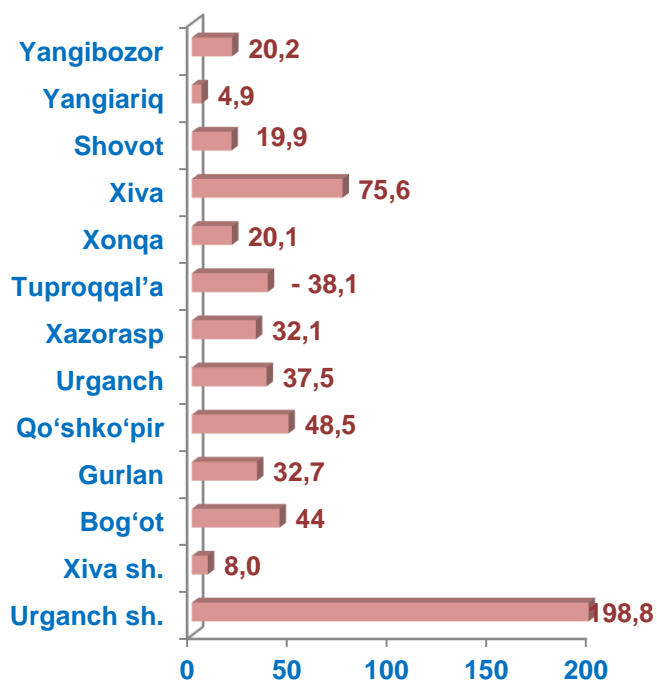
Bu esa **2020-** yilning mos davriga nisbatan sof foydani **90,2** mlrd. so'mga ko'payishiga olib keldi.

### Hududlar bo'yicha kichik korxonalar va mikrofirmalarning foyda solig'ini to'lagunga qadar foyda (zarar (-)) va sof foydasi (zarar (-)) miqdori, mlrd. so'm

	Foyda solig'ini to'lagunga qadar foyda (zarar (-))		farq (+;-)	sof foyda (zarar (-))		farq (+;-)
	2020- y.	2021- y.		2020- y.	2021- y.	
<b>Xorazm viloyati</b>	<b>396,2</b>	<b>504,2</b>	<b>108,0</b>	<b>265,9</b>	<b>356,1</b>	<b>90,2</b>
<b>Urganch sh.</b>	127,1	198,8	71,7	86,0	157,6	71,6
<b>Xiva sh.</b>	4,8	8,0	3,2	-2,5	-1,5	1,0
<b>tumanlar:</b>						
<b>Bog'ot</b>	57,5	44,0	-13,5	44,1	33,4	-10,7
<b>Gurlan</b>	33,6	32,7	-0,9	26,7	26,5	-0,2
<b>Qo'shko'pir</b>	19,3	48,5	29,2	13,6	36,5	22,9

	Foyda solig'ini to'lagunga qadar foyda (zarar (-))		farq (+;-)	sof foyda (zarar (-))		farq (+;-)
	2020- y.	2021- y.		2020- y.	2021- y.	
Urganch	41,6	37,5	-4,1	28,2	22,1	-6,1
Hazorasp	27,8	32,1	4,3	21,7	25,8	4,1
Tuproqqal'a	17,0	-38,1	-55,1	12,0	-42,9	-54,9
Xonqa	-10,3	20,1	30,4	-18,6	10,9	29,5
Xiva	49,1	75,6	26,5	39,5	62,8	23,3
Shovot	13,3	19,9	6,6	8,1	13,1	5,0
Yangiariq	6,2	4,9	-1,3	1,2	-3,0	-4,2
Yangibozor	9,2	20,2	11,0	5,9	14,8	8,9

### Hududlar bo'yicha kichik korxonalar va mikrofirmalarning foyda solig'ini to'lagunga qadar foyda (zarar (-)) va sof foydasi (zarar (-)) miqdori



■ Foyda solig'ini to'lagunga qadar foyda (zarar (-)) mlrd. so'm

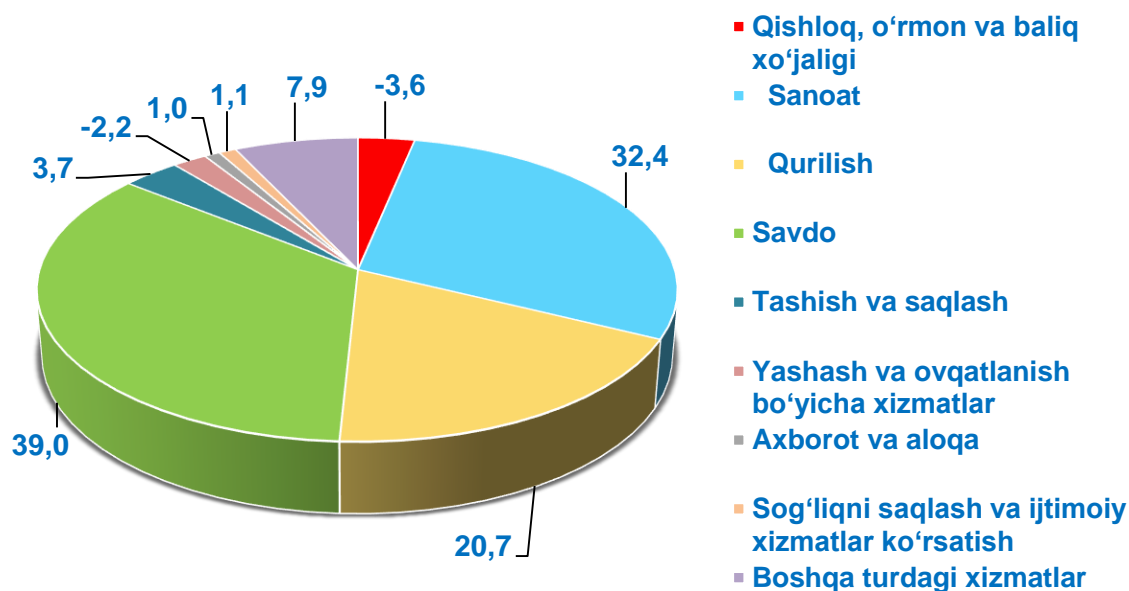
■ Sof foyda (zarar (-)) mlrd. so'm



### Iqtisodiy faoliyat turlari bo'yicha kichik korxonalar va mikrofirmalarning foyda solig'ini to'lagunga qadar foyda (zarar (-) va sof foydasi (zarar (-) miqdori, mlrd. so'm

	Foyda solig'ini to'lagunga qadar foyda (zarar (-)		farq (+;-)	sof foyda (zarar (-)		farq (+;-)
	2020- y.	2021- y.		2020- y.	2021- y.	
<b>Jami</b>	<b>396,2</b>	<b>504,2</b>	<b>108,0</b>	<b>265,9</b>	<b>356,1</b>	<b>90,2</b>
Qishloq, o'rmon va baliqchilik xo'jaligi	7,5	-18,0	-25,5	-1,5	-24,3	-22,8
Sanoat	113,9	163,4	49,5	83,9	121,5	37,6
Qurilish	77,0	104,3	27,3	60,1	81,7	21,6
Savdo	194,4	196,5	2,1	137,7	142,5	4,8
Tashish va saqlash	-26,3	18,6	44,9	-30,1	14,4	44,5
Yashash va ovqatlanish bo'yicha xizmatlar	-11,6	-10,9	0,7	-14,6	-16,7	-2,1
Axborot va aloqa	4,0	5,1	1,1	3,5	4,3	0,8
Sog'liqni saqlash va ijtimoiy xizmatlar ko'rsatish	4,5	5,6	1,1	3,9	4,5	0,6
Boshqa turdagi xizmatlar	32,8	39,6	6,8	23,0	28,2	5,2

### Iqtisodiy faoliyat turlari bo'yicha kichik korxonalar va mikrofirmalarning foyda solig'ini to'lagunga qadar foyda (zarar (-) ulushi, % da



## Kichik korxonalar va mikrofirmalarning asosiy moliyaviy ko'rsatkichlari, mlrd. so'mda


Ko'rsatkichlar nomi	2020- y.	2021- y.
Yil oxiriga debitorlik qarzi	1396,8	1901,7
undan: muddati o'tgani	11,0	8,8
Yil oxiriga kreditorlik qarzi	1715,3	2465,5
undan: muddati o'tgani	1,3	3,2
Yil oxiriga asosiy vositalarning boshlang'ich (qayta tiklash) qiymati bo'yicha bahosi	5976,0	7388,0
Yil oxiriga asosiy vositalarning eskirish summasi	787,0	1102,2
Yil oxiriga nomoddiy aktivlarning boshlang'ich qiymati bo'yicha bahosi	18,7	71,0
Yil oxiriga nomoddiy aktivlarning amortizatsiyasi summasi	8,2	6,5
Ishlab chiqarish zaxiralari	730,2	1271,0
Tugallanmagan qurilishlar (o'rnatilmagan uskunalarini qo'shgan holda)	996,8	1443,1



**2021-** yilda kichik korxonalar va mikrofirmalar tomonidan asosiy kapitalga kiritilgan investitsiyalar hajmi **2 560,8** mlrd. soʻmni tashkil etdi.

Bu esa **2020-** yilning mos davriga nisbatan investitsiyalarni **391,8** mlrd. soʻmga koʻpayishiga olib keldi.

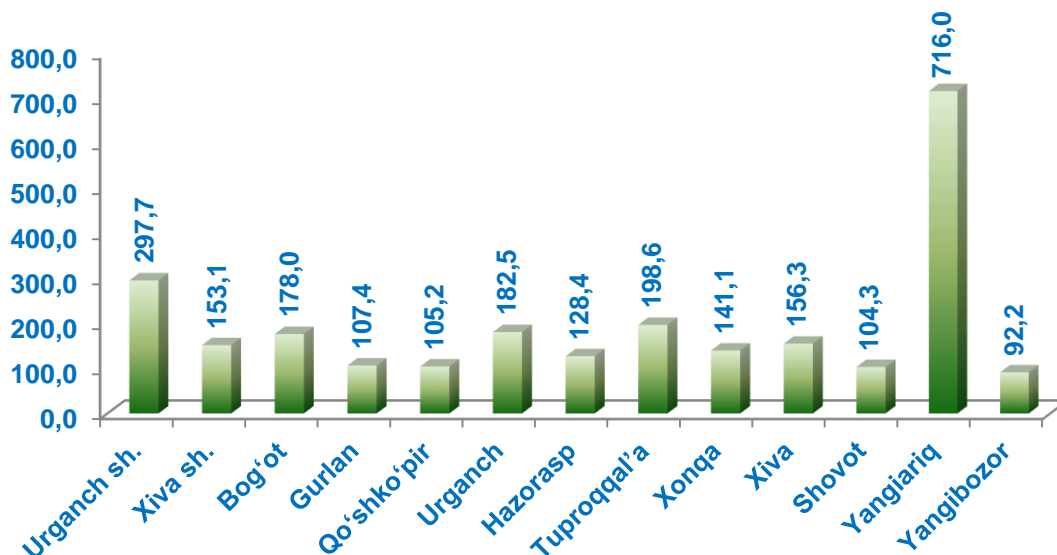
Iqtisodiy faoliyat turlari boʻyicha kichik korxonalar va mikrofirmalar tomonidan asosiy kapitalga kiritilgan investitsiyalar miqdori va ulushining eng koʻpi sanoat tarmoqlarida- 1249,6 mlrd. soʻm (48,8%), qishloq, oʻrmon va baliq xoʻjaligida- 546,7 mlrd. soʻm (21,3%), qurilishda- 306,8 mlrd. soʻm (12,0%), savdo sohasida- 230,8 mlrd. soʻm (9,0%), tashish va saqlashda- 116,0 mlrd. soʻm (4,5%), yashash va ovqatlanish boʻyicha xizmatlar - 30,4 mlrd. soʻm (1,2%), sogʻliqni saqlash va ijtimoiy xizmatlar koʻrsatishda- 25,1 mlrd. soʻm (1,0%), axborot va aloqada - 1,4 mlrd. soʻm (0,05%) ni tashkil etdi.



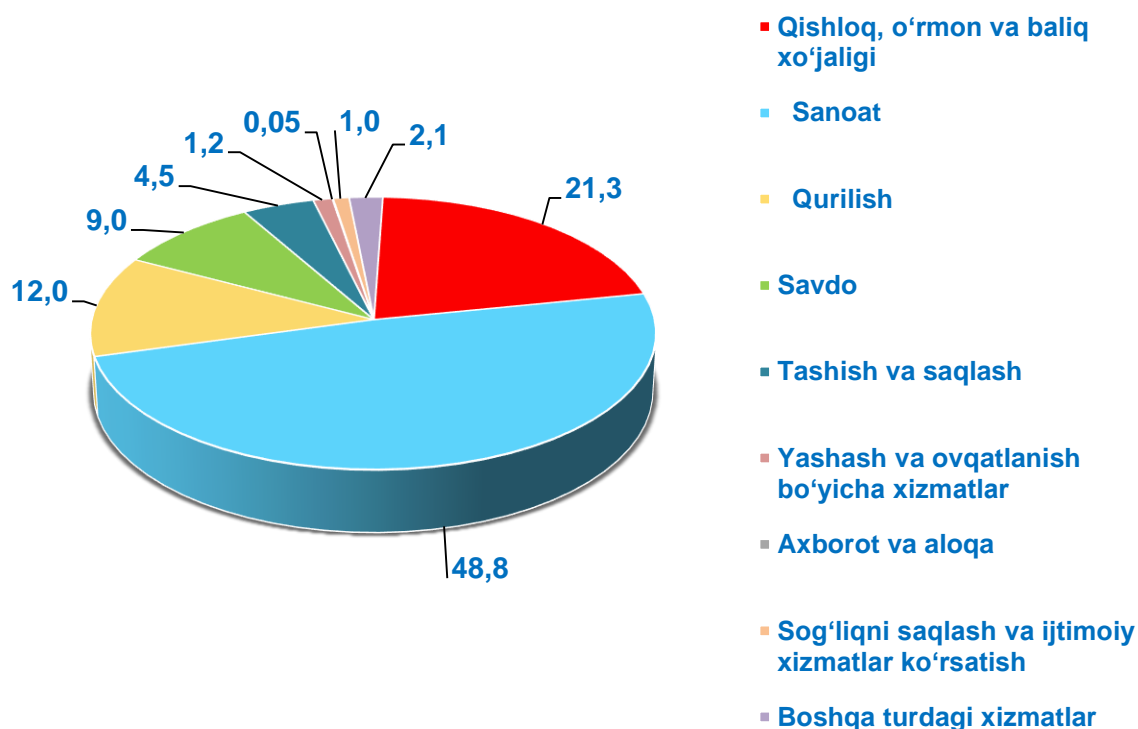
## 2021- yilda hududlar bo'yicha kichik korxonalar va mikrofirmalarning asosiy kapitalga kiritilgan investitsiyalari hajmi va yo'nalishlari bo'yicha taqsimlanishi, mlrd. so'mda

	Asosiy kapitalga kiritilgan investitsiyalar, mlrd. so'm	shu jumladan:					
		turar joylar	noturar joylar	Inshootlar	mashina uskunalari transport vositalari ishlab chiqarish va xo'jalik jihozlari qiymati	boshqa xarajatlar	asbob-uskunalarni montaj qilish bo'yicha ishlar
<b>Xorazm viloyati</b>	<b>2 560,8</b>	<b>17,0</b>	<b>61,1</b>	<b>668,8</b>	<b>1721,6</b>	<b>91,8</b>	<b>0,5</b>
<b>Urganch sh.</b>	297,7	14,5	4,1	3,8	274,7	0,3	0,3
<b>Xiva sh.</b>	153,1	-	17,6	-	134,9	0,6	-
<b>tumanlar:</b>							
<b>Bog'ot</b>	178,0	-	-	-	178,0	-	-
<b>Gurlan</b>	107,4	-	-	-	106,0	1,4	-
<b>Qo'shko'pir</b>	105,2	2,5	9,9	4,7	68,8	19,3	-
<b>Urganch</b>	182,5	-	5,9	12,5	162,0	2,1	-
<b>Hazorasp</b>	128,4	-	17,8	5,8	56,3	48,4	-
<b>Tuproqqal'a</b>	198,6	-	0,9	5,6	187,4	4,5	0,2
<b>Xonqa</b>	141,1	-	0,2	12,7	128,2	-	-
<b>Xiva</b>	156,3	-	0,2	-	153,7	2,4	-
<b>Shovot</b>	104,3	-	0,7	-	103,6	-	-
<b>Yangiariq</b>	716,0	-	1,6	615,1	99,4	-	-
<b>Yangibozor</b>	92,2	-	2,2	8,6	68,6	12,8	-

## Hududlar bo'yicha kichik korxonalar va mikrofirmalarning asosiy kapitalga kiritilgan investitsiyalari hajmi



## Iqtisodiy faoliyat turlari bo'yicha kichik korxonalar va mikrofirmalarning asosiy kapitalga kiritilgan investitsiyalari hajmi, % da



## Kichik korxonalar va mikrofirmalarning asosiy kapitalga kiritilgan investitsiyalarini moliyalashtirish manbalari bo'yicha taqsimlanishi

**Jami investitsiyalar - 2 560,8 mlrd. so'm**

**Korxonaning o'z mablag'lari**

• 408,4 mlrd. so'm

**Homi rezidentlar mablag'lari**

• 1,7 mlrd. so'm

**Banklar kreditlari**

• 312,8 mlrd. so'm

**Chet el investorlari mablag'lari**

• 733,8 mlrd. so'm

**Chet el kreditlari**

• 1101,2 mlrd. so'm

**Boshqa tashkilotlarning qarzi mablag'lari**

• 2,9 mlrd. so'm

**Moliyalashtirishning boshqa manbalaridan**

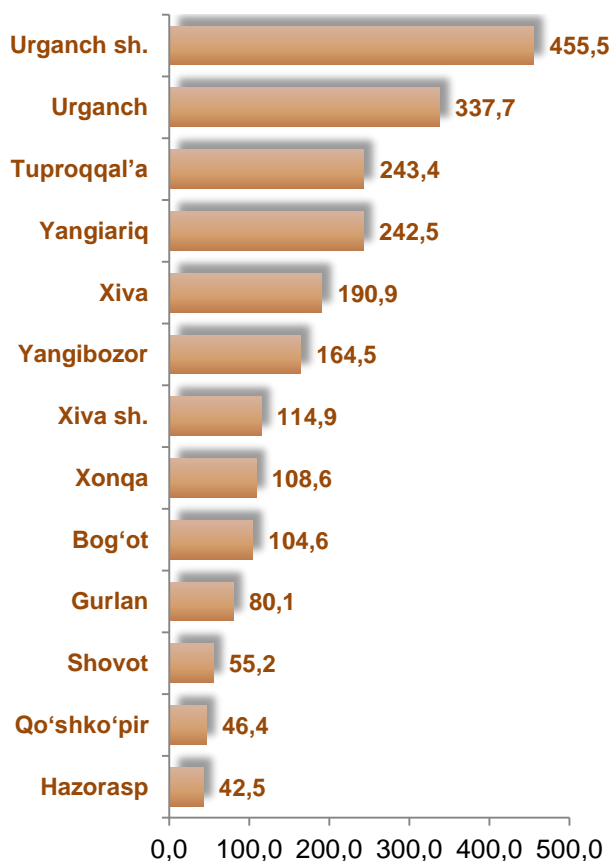
• 0,07 mlrd. so'm



**2021-** yilda kichik korxonalar va mikrofirmalar tomonidan ishlab chiqarilgan sanoat mahsuloti hajmi **2 186,8** mlrd. soʻmni tashkil etdi.

Bu esa **2020-** yilning mos davriga nisbatan ishlab chiqarilgan sanoat mahsulotini **266,2** mlrd. soʻmga koʻpayishini koʻrsatdi.

mlrd. soʻm



Hududlar boʻyicha kichik korxonalar va mikrofirmalar tomonidan ishlab chiqarilgan sanoat mahsuloti hajmi eng koʻp, Urganch shahrida - 455,5 mlrd. soʻm, Urganch tumanida 337,7 mlrd. soʻm, Tuproqqalʼa tumanida 243,4 mlrd. soʻm, Yangiariq tumanida 242,5 mlrd. soʻm, Xiva tumanida 190,9 mlrd. soʻm, Yangibozor tumanida - 164,5 mlrd. soʻm, Xiva shahri 114,9 mlrd. soʻm, Xonqa tumanida 108,6 mlrd. soʻm, Bogʻot tumanida 104,6 mlrd. soʻm, Gurlan tumanida 80,1 mlrd. soʻm va Shovot tumanida 55,2 mlrd. soʻmni tashkil etdi.

### Hududlar bo'yicha kichik korxonalar va mikrofirmalar tomonidan ishlab chiqarilgan sanoat mahsuloti hajmi, mlrd. so'mda


	Amaldagi narxlarda ishlab chiqarilgan sanoat mahsuloti (ishlar, xizmatlar) hajmi (QQS va aksizsiz)		farq (+;-)
	2020- y.	2021- y.	
<b>Xorazm viloyati</b>	<b>1 920,6</b>	<b>2 186,8</b>	<b>266,2</b>
<b>Urganch sh.</b>	455,4	455,5	0,1
<b>Xiva sh.</b>	78,6	114,9	36,3
<b>tumanlar:</b>			
<b>Bog'ot</b>	165,2	104,6	-60,6
<b>Gurlan</b>	269,5	80,1	-189,4
<b>Qo'shko'pir</b>	123,6	46,4	-77,2
<b>Urganch</b>	208,4	337,7	129,3
<b>Hazorasp</b>	40,8	42,5	1,7
<b>Tuproqqal'a</b>	161,3	243,4	82,1
<b>Xonqa</b>	104,1	108,6	4,5
<b>Xiva</b>	168,3	190,9	22,6
<b>Shovot</b>	46,8	55,2	8,4
<b>Yangiariq</b>	84,4	242,5	158,1
<b>Yangibozor</b>	14,2	164,5	150,3





**2021-** yilda kichik korxonalar va mikrofirmalar tomonidan qishloq xo'jaligida faoliyat turlari bo'yicha sotilgan mahsulot (ishlar, xizmatlar) hajmi **372,6** mlrd. so'mni tashkil etdi.

Bu esa **2020-** yilning mos davriga nisbatan qishloq xo'jaligida faoliyat turlari bo'yicha sotilgan mahsulot (ishlar, xizmatlar)ni **95,9** mlrd. so'mga oshishini ta'minladi.



**2021-** yilda kichik korxonalar va mikrofirmalar tomonidan qishloq xo'jaligida faoliyat turlari bo'yicha sotilgan mahsulot (ishlar, xizmatlar) hajmi

**Dehqonchilik va chorvachilik, ovchilik va bu sohalarda xizmat ko'rsatish**  
**357,0 mlrd. so'm**

**O'rmonchilik va yog'och tayyorlash**  
**0,02 mlrd. so'm**

**Baliq ovlash va akvakultura**  
**15,6 mlrd. so'm**

### Hududlar bo'yicha kichik korxonalar va mikrofirmalar tomonidan qishloq xo'jaligida, faoliyat turlari bo'yicha sotilgan mahsulot (ishlar, xizmatlar) hajmi va o'sish sur'ati, mlrd. so'mda

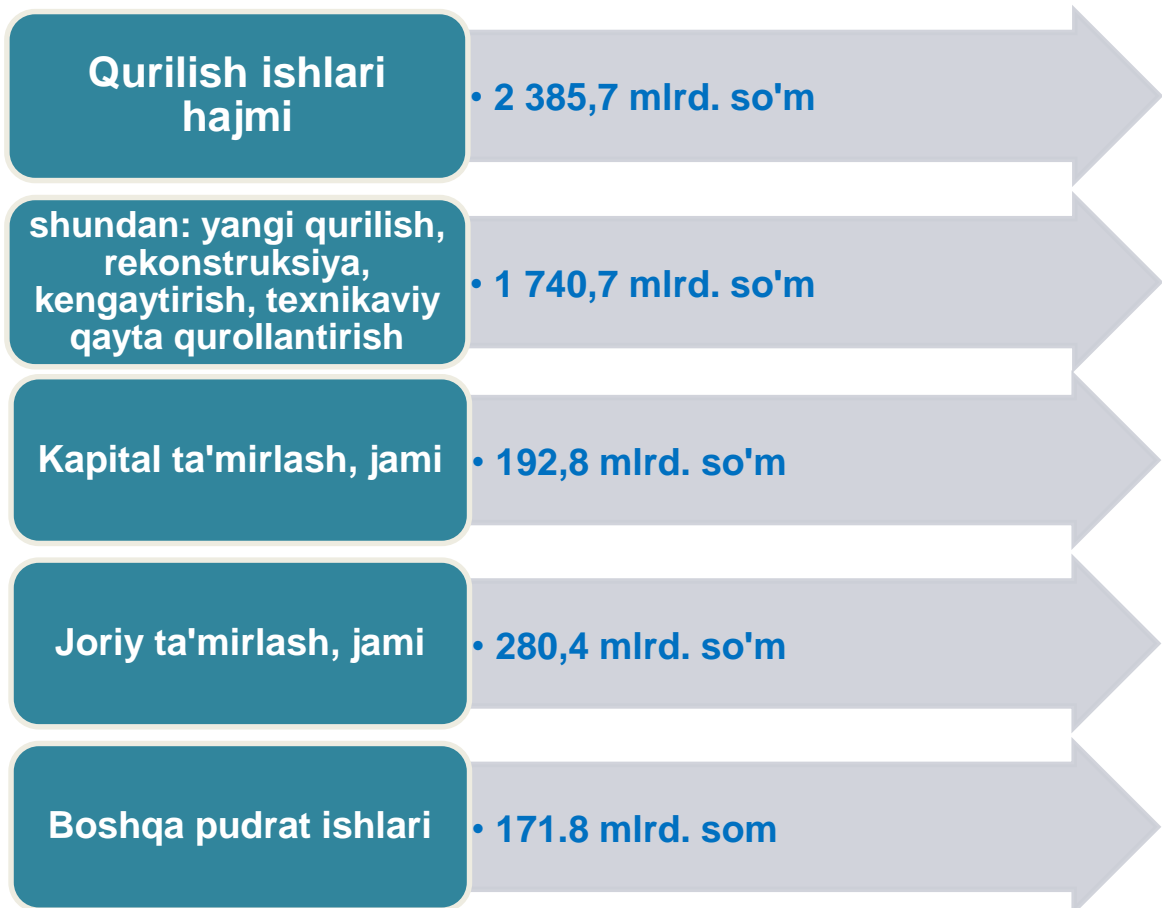
	Qishloq xo'jaligi faoliyat turlari bo'yicha sotilgan mahsulot (ishlar, xizmatlar) hajmi		farq (+;-)
	2020- y.	2021- y.	
<b>Xorazm viloyati</b>	<b>276,7</b>	<b>372,6</b>	<b>95,9</b>
Urganch sh.	10,8	7,1	-3,7
Xiva sh.	2,6	6,2	3,6
<b>tumanlar:</b>			
Bog'ot	65,4	54,6	-10,8
Gurlan	14,1	15,6	1,5
Qo'shko'pir	9,5	49,5	40,0
Urganch	45,5	50,0	4,5
Hazorasp	6,2	5,7	-0,5
Tuproqqal'a	2,0	21,0	19,0
Xonqa	24,7	83,0	58,3
Xiva	42,2	23,9	-18,3
Shovot	8,4	27,3	18,9
Yangiariq	39,3	11,2	-28,1
Yangibozor	6,0	17,5	11,5



**2021-** yilda kichik korxonalar va mikrofirmalar tomonidan bajarilgan qurilish ishlari hajmi **2 385,7** mlrd. soʻmni tashkil etdi.

Bu esa **2020-** yilning mos davriga nisbatan qurilish ishlarini **901,5** mlrd. soʻmga koʻpayishini koʻrsatdi.

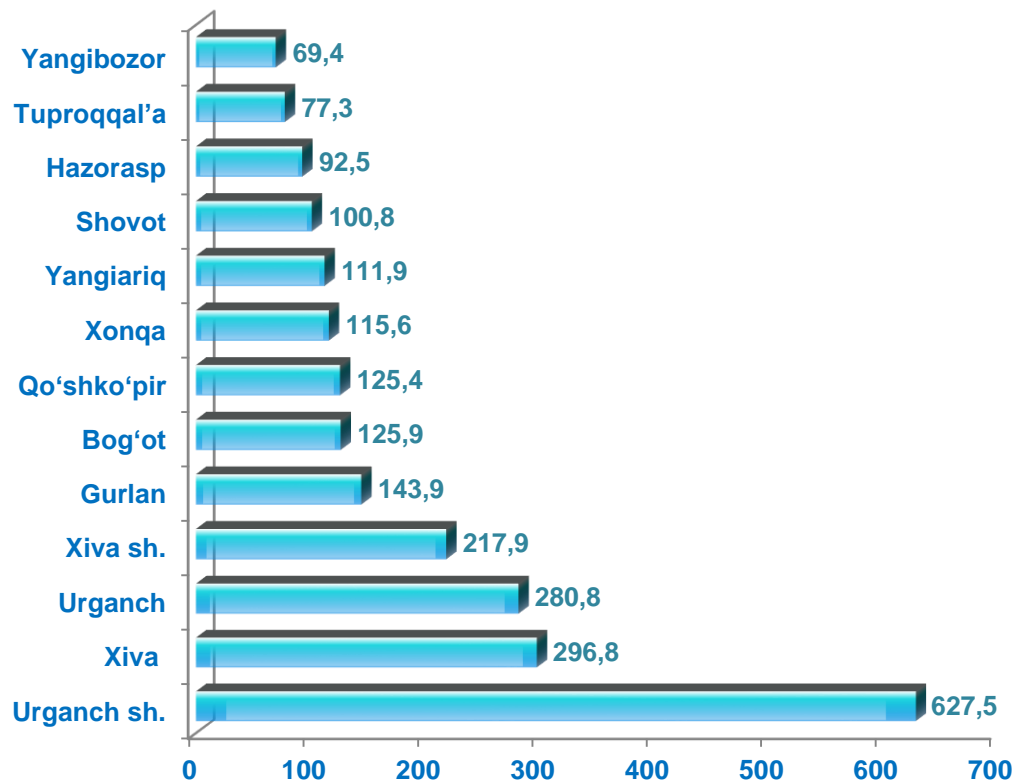
### 2021- yilda kichik korxonalar va mikrofirmalar tomonidan bajarilgan qurilish ishlarining taqsimlanishi



### Hududlar bo'yicha kichik korxonalar va mikrofirmalar tomonidan bajarilgan qurilish ishlarining hajmi, mlrd. so'mda

	Amaldagi narxlarda o'z kuchi bilan bajarilgan qurilish ishlari hajmi (QQSsiz)		farq (+;-)
	2020- y.	2021- y.	
<b>Xorazm viloyati</b>	<b>1 484,2</b>	<b>2 385,7</b>	<b>901,5</b>
<b>Urganch sh.</b>	388,5	627,5	239,0
<b>Xiva sh.</b>	121,6	217,9	96,3
<b>tumanlar:</b>			
<b>Bog'ot</b>	73,9	125,9	52,0
<b>Gurlan</b>	74,5	143,9	69,4
<b>Qo'shko'pir</b>	74,0	125,4	51,4
<b>Urganch</b>	146,9	280,8	133,9
<b>Hazorasp</b>	53,7	92,5	38,8
<b>Tuproqqal'a</b>	71,0	77,3	6,3
<b>Xonqa</b>	78,9	115,6	36,7
<b>Xiva</b>	198,9	296,8	97,9
<b>Shovot</b>	109,2	100,8	-8,4
<b>Yangiariq</b>	43,9	111,9	68,0
<b>Yangibozor</b>	49,2	69,4	20,2

## Hududlar bo'yicha kichik korxonalar va mikrofirmalar tomonidan bajarilgan qurilish ishlarining hajmi, mlrd. so'm



Hududlar bo'yicha eng ko'p bajarilgan qurilish ishlari hajmi Urganch shahri (627,5 mlrd. so'm), Xiva (296,8 mlrd. so'm), Urganch (280,8 mlrd. so'm), Xiva shahri (217,9 mlrd. so'm), Gurlan (143,9 mlrd. so'm) Bog'ot (125,9 mlrd. so'm), Qo'shko'pir (125,4 mlrd. so'm) hamda Xonqa (115,6 mlrd. so'm) tumanlarida qayd etildi.



## 2021- yilda hududlar bo'yicha kichik korxonalar va mikrofirmalar tomonidan bajarilgan qurilish ishlarining taqsimlanishi, mlrd. somda

	Amaldagi narxlarda o'z kuchi bilan bajarilgan qurilish ishlari hajmi (QQSsiz)	ulardan:			
		yangi qurilish, rekonstruksiya, kengaytirish, texnikaviy qayta qurollantirish	kapital ta'mirlash - jami	joriy ta'mirlash - jami	boshqa pudrat ishlari
<b>Xorazm viloyati</b>	<b>2 385,7</b>	<b>1 740,7</b>	<b>192,8</b>	<b>280,4</b>	<b>171,8</b>
<b>Urganch sh.</b>	627,5	500,3	43,1	57,7	26,4
<b>Xiva sh.</b>	217,9	162,3	14,8	21,1	19,6
<b>tumanlar:</b>					
<b>Bog'ot</b>	125,9	118,7	4,5	1,6	1,2
<b>Gurlan</b>	143,9	114,2	4,0	24,7	0,9
<b>Qo'shko'pir</b>	125,4	44,3	29,9	15,3	35,9
<b>Urganch</b>	280,8	230,5	16,9	16,7	16,7
<b>Hazorasp</b>	92,5	50,3	12,3	24,2	5,7
<b>Xonqa</b>	77,3	42,2	7,9	27,0	0,1
<b>Tuproqqal'a</b>	115,6	45,5	8,3	24,7	37,1
<b>Xiva</b>	296,8	242,2	35,9	16,7	2,0
<b>Shovot</b>	100,8	61,1	3,5	18,9	17,3
<b>Yangiariq</b>	111,9	82,8	4,5	16,2	8,4
<b>Yangibozor</b>	69,4	46,3	7,2	15,6	0,5



**2021-** yilda kichik korxonalar va mikrofirmalar tomonidan ishlab chiqarilgan (ko'rsatilgan) xizmatlar hajmi **1 474,3** mlrd. so'mni tashkil etdi.

Bu esa **2020-** yilning mos davriga nisbatan ishlab chiqarilgan (ko'rsatilgan) xizmatlarni **354,1** mlrd. so'mga oshganini ko'rsatdi.

2021- yilda kichik korxonalar va mikrofirmalar tomonidan ishlab chiqarilgan (ko'rsatilgan) xizmatlar hajmi

**Jami xizmatlar  
1 474,3 mlrd. so'm**

**shu jumladan: aholiga  
ko'rsatilgani 2,9 mlrd.  
so'm**

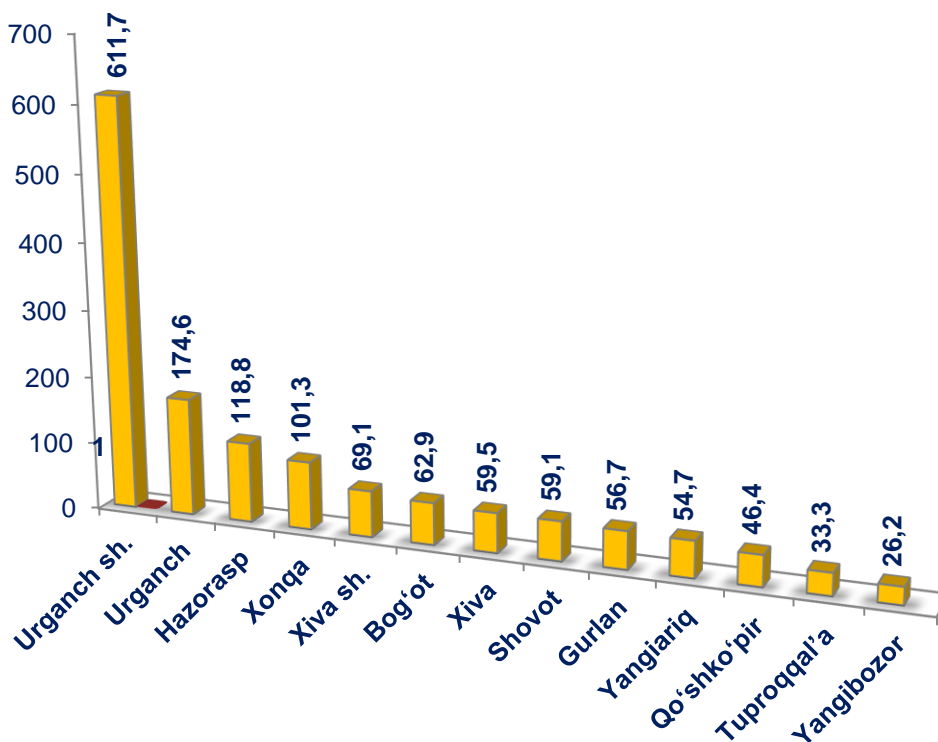
**Aholiga xizmat  
ko'rsatish obyektlari  
soni 636 ta**

### Hududlar bo'yicha kichik korxonalar va mikrofirmalar tomonidan ishlab chiqarilgan (ko'rsatilgan) xizmatlar hajmi, mlrd. so'mda

	Jami xizmatlar		farq (+;-)
	2020- y.	2021- y.	
<b>Xorazm viloyati</b>	<b>1 120,2</b>	<b>1 474,3</b>	<b>354,1</b>
<b>Urganch sh.</b>	449,6	611,7	162,1
<b>Xiva sh.</b>	51,7	69,1	17,4
<b>tumanlar:</b>			
<b>Bog'ot</b>	50,9	62,9	12,0
<b>Gurlan</b>	49,2	56,7	7,5
<b>Qo'shko'pir</b>	34,4	46,4	12,0
<b>Urganch</b>	179,3	174,6	-4,7
<b>Hazorasp</b>	80,1	118,8	38,7
<b>Tuproqqal'a</b>	17,2	33,3	16,1
<b>Xonqa</b>	68,7	101,3	32,6
<b>Xiva</b>	41,5	59,5	18,0
<b>Shovot</b>	41,2	59,1	17,9
<b>Yangiariq</b>	34,9	54,7	19,8
<b>Yangibozor</b>	21,5	26,2	4,7



## Hududlar bo'yicha kichik korxonalar va mikrofirmalar tomonidan ishlab chiqarilgan (ko'rsatilgan) xizmatlar hajmi, mlrd. somda




Hududlar bo'yicha ishlab chiqarilgan (ko'rsatilgan) xizmatlarning eng ko'pi Urganch shahri (611,7 mlrd. so'm), Urganch (174,6 mlrd. so'm), Hazorasp (118,8 mlrd. so'm), Xonqa (101,3 mlrd. so'm) tumanlari, Xiva shahri (69,1 mlrd. so'm), Bog'ot (62,9 mlrd. so'm) hamda Xiva (59,5 mlrd. so'm) tumanlarida qayd etildi.



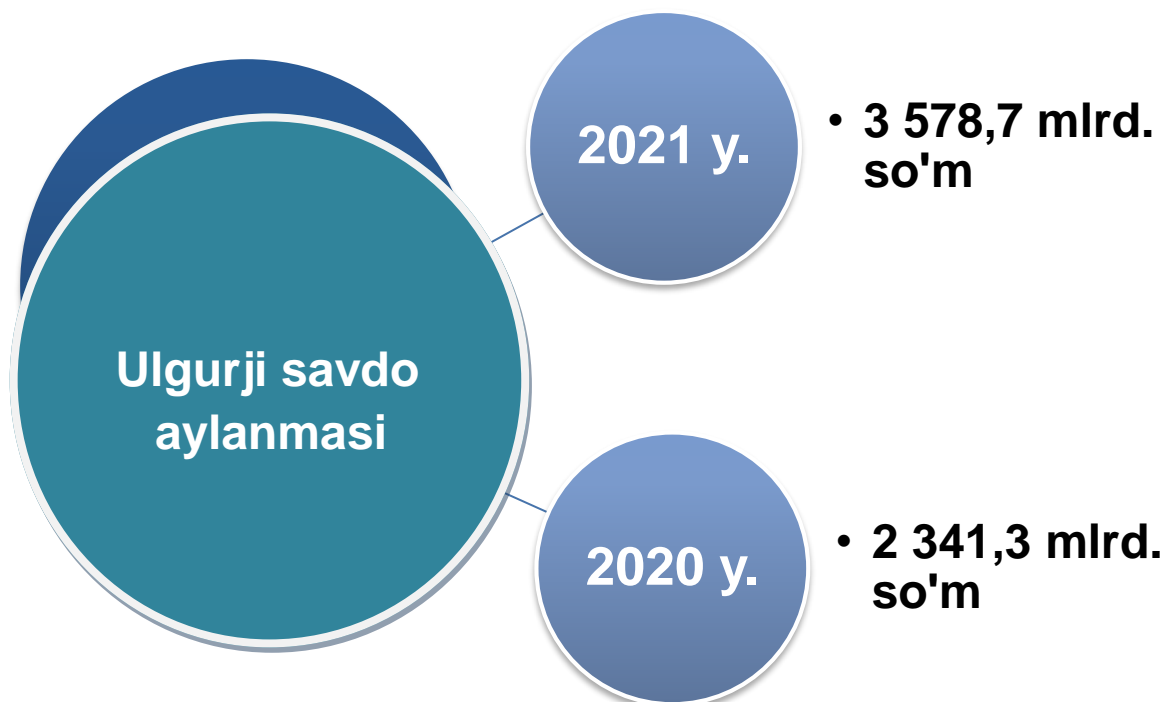


**2021-** yilda kichik korxonalar va mikrofirmalarning ulgurji savdo tovar aylanmasi hajmi **3 578,7** mlrd. soʻmni tashkil etdi.

Bu esa **2020-** yilning mos davriga nisbatan ulgurji savdo tovar aylanmasini **1237,4** mlrd. soʻmga oshganini koʻrsatdi.



### Kichik korxonalar va mikrofirmalarning ulgurji savdo tovar aylanmasi hajmi



## Hududlar bo'yicha kichik korxonalar va mikrofirmalarning ulgurji savdo tovar aylanmasi hajmi

	Ulgurji savdo tovar aylanmasi, mlrd. so'mda		farq (+;-)
	2020- y.	2021- y.	
<b>Xorazm viloyati</b>	<b>2 341,3</b>	<b>3 578,7</b>	<b>1 237,4</b>
Urganch sh.	1 275,6	2 006,6	731,0
Xiva sh.	93,2	127,8	34,6
<b>tumanlar:</b>			
Bog'ot	18,0	35,3	17,3
Gurlan	65,2	81,5	16,3
Qo'shko'pir	12,0	22,3	10,3
Urganch	432,6	523,2	90,6
Hazorasp	31,3	66,6	35,3
Tuproqqal'a	11,8	64,5	52,7
Xonqa	112,3	141,5	29,2
Xiva	182,9	296,4	113,5
Shovot	40,5	71,8	31,3
Yangiariq	18,8	67,6	48,8
Yangibozor	47,1	73,6	26,5

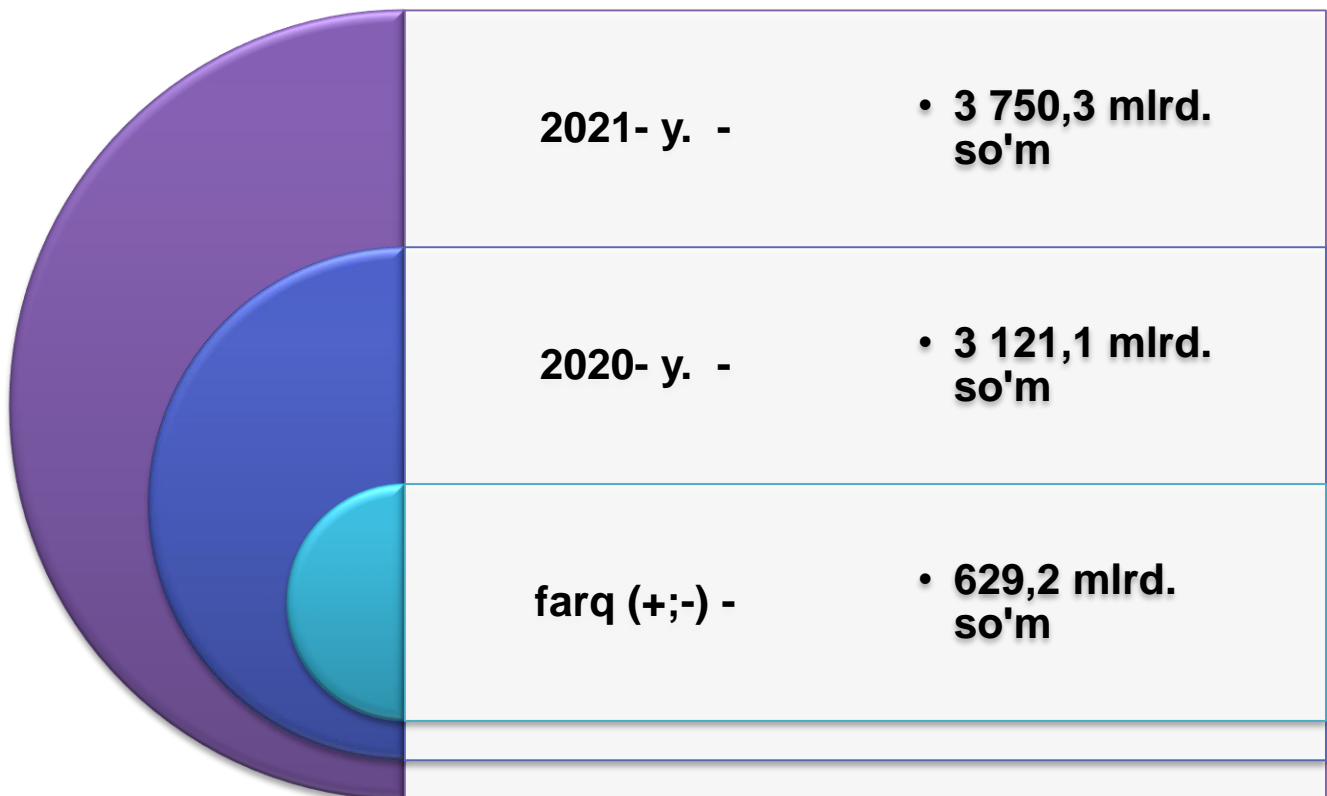



**2021-** yilda kichik korxonalar va mikrofirmalarning chakana savdo tovar aylanmasi hajmi **3 750,3** mlrd. soʻmni tashkil etdi.

Bu esa **2020-** yilning mos davriga nisbatan chakana savdo tovar aylanmasini **629,2** mlrd. soʻmga oshganini koʻrsatdi.



## Kichik korxonalar va mikrofirmalarning chakana savdo tovar aylanmasi hajmi

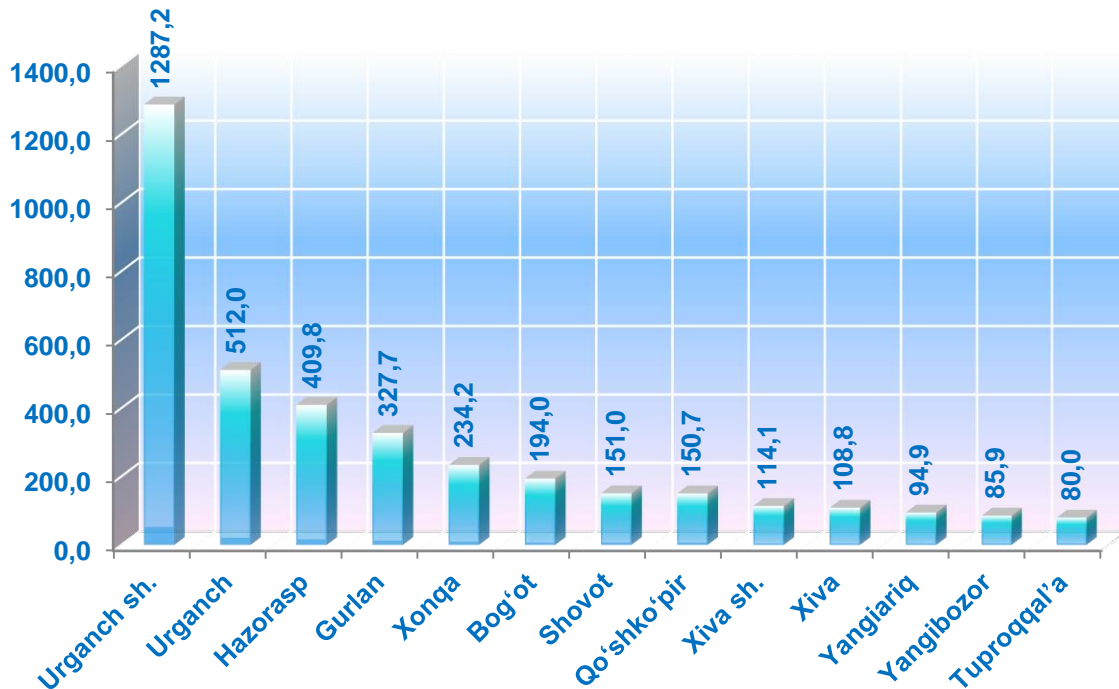




### Hududlar bo'yicha kichik korxonalar va mikrofirmalarning chakana savdo tovar aylanmasi hajmi, mlrd. so'mda

	Chakana savdo tovar aylanmasi		farq (+;-)
	2020- y.	2021- y.	
<b>Xorazm viloyati</b>	<b>3 121,1</b>	<b>3 750,3</b>	<b>629,2</b>
<b>Urganch sh.</b>	<b>1 115,7</b>	<b>1 287,2</b>	<b>171,5</b>
<b>Xiva sh.</b>	<b>112,9</b>	<b>114,1</b>	<b>1,2</b>
<b>tumanlar:</b>			
<b>Bog'ot</b>	<b>143,9</b>	<b>194,0</b>	<b>50,1</b>
<b>Gurlan</b>	<b>307,9</b>	<b>327,7</b>	<b>19,8</b>
<b>Qo'shko'pir</b>	<b>140,7</b>	<b>150,7</b>	<b>10,0</b>
<b>Urganch</b>	<b>373,5</b>	<b>512,0</b>	<b>138,5</b>
<b>Hazorasp</b>	<b>321,8</b>	<b>409,8</b>	<b>88,0</b>
<b>Tuproqqal'a</b>	<b>52,3</b>	<b>80,0</b>	<b>27,7</b>
<b>Xonqa</b>	<b>164,8</b>	<b>234,2</b>	<b>69,4</b>
<b>Xiva</b>	<b>101,5</b>	<b>108,8</b>	<b>7,3</b>
<b>Shovot</b>	<b>125,0</b>	<b>151,0</b>	<b>26,0</b>
<b>Yangiariq</b>	<b>82,7</b>	<b>94,9</b>	<b>12,2</b>
<b>Yangibozor</b>	<b>78,4</b>	<b>85,9</b>	<b>7,5</b>

## Hududlar bo'yicha kichik korxonalar va mikrofirmalarning chakana savdo tovar aylanmasi hajmi, mlrd. so'mda




Hududlar bo'yicha chakana savdo tovar aylanmasining eng ko'p hajmi Urganch shahri (1287,2 mlrd. so'm), Urganch (512,0 mlrd. so'm), Hazorasp (409,8 mlrd. so'm), Gurlan (327,7 mlrd. so'm), Xonqa (234,2 mlrd. so'm), Bog'ot (194,0 mlrd. so'm), Shovot (151,0 mlrd. so'm) tumanlarida qayd etildi.





**2021-** yilda kichik korxonalar va mikrofirmalarning ovqatlanish bilan ta'minlash bo'yicha tovar aylanmasi hajmi **153,4** mlrd. so'mni tashkil etdi.

Bu esa **2020-** yilning mos davriga nisbatan ovqatlanish bilan ta'minlash tovar aylanmasini **73,9** mlrd. so'mga oshganini ko'rsatdi.



### Kichik korxonalar va mikrofirmalarning ovqatlanish bilan ta'minlash tovar aylanmasi hajmi

**2021- y.**

• **153,4 mlrd. so'm**

**2020- y.**

• **79,5 mlrd. so'm**

**farq (+;-)**

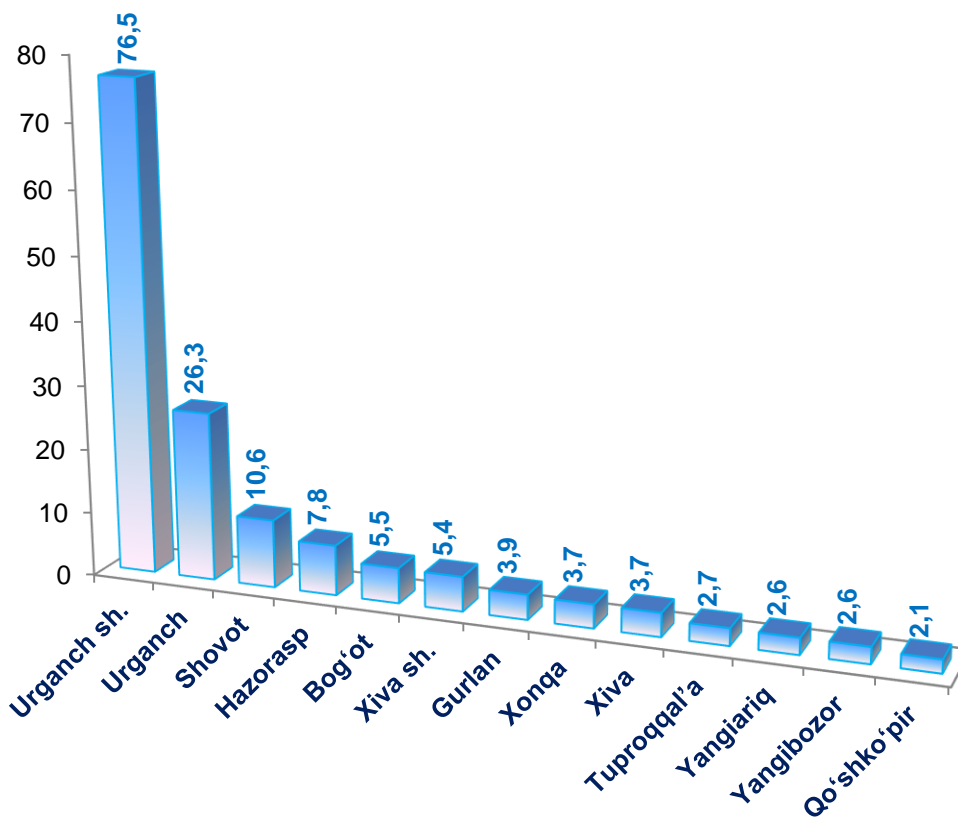
• **73,9 mlrd. so'm**

## Hududlar bo'yicha kichik korxonalar va mikrofirmalarning ovqatlanish bilan ta'minlash tovar aylanmasi hajmi, mlrd. so'mda

	Ovqatlanish bilan ta'minlash tovar aylanmasi		farq (+;-)
	2020- y.	2021- y.	
<b>Xorazm viloyati</b>	<b>79,5</b>	<b>153,4</b>	<b>73,9</b>
<b>Urganch sh.</b>	<b>38,5</b>	<b>76,5</b>	<b>38,0</b>
<b>Xiva sh.</b>	<b>1,8</b>	<b>5,4</b>	<b>3,6</b>
<b>tumanlar:</b>			
<b>Bog'ot</b>	<b>3,2</b>	<b>5,5</b>	<b>2,3</b>
<b>Gurlan</b>	<b>2,1</b>	<b>3,9</b>	<b>1,8</b>
<b>Qo'shko'pir</b>	<b>1,2</b>	<b>2,1</b>	<b>0,9</b>
<b>Urganch</b>	<b>13,6</b>	<b>26,3</b>	<b>12,7</b>
<b>Hazorasp</b>	<b>6,4</b>	<b>7,8</b>	<b>1,4</b>
<b>Tuproqqal'a</b>	<b>1,2</b>	<b>2,7</b>	<b>1,5</b>
<b>Xonqa</b>	<b>2,6</b>	<b>3,7</b>	<b>1,1</b>
<b>Xiva</b>	<b>1,9</b>	<b>3,7</b>	<b>1,8</b>
<b>Shovot</b>	<b>3,9</b>	<b>10,6</b>	<b>6,7</b>
<b>Yangiariq</b>	<b>1,2</b>	<b>2,6</b>	<b>1,4</b>
<b>Yangibozor</b>	<b>1,9</b>	<b>2,6</b>	<b>0,7</b>



## Hududlar bo'yicha kichik korxonalar va mikrofirmalarning ovqatlanish bilan ta'minlash tovar aylanmasi hajmi, mlrd. so'mda



Hududlar bo'yicha ovqatlanish bilan ta'minlash tovar aylanmasining eng ko'pi Urganch shahri (76,5 mlrd. so'm), Urganch (26,3 mlrd. so'm), Hazorasp (7,8 mlrd. so'm), Shovot (10,6 mlrd. so'm), Bog'ot (5,5 mlrd. so'm) va Xiva sh. (5,4 mlrd. so'm) tumanlarida qayd etildi.



### 2021- yilda hududlar bo'yicha kichik korxonalar va mikrofirmalarning savdo obyektlari soni, birlikda

	Chakana savdo tarmog'i bo'yicha	ulardan:		
		oziq-ovqat do'konlari	nooziq-ovqat do'konlari	aralash do'konlari
<b>Xorazm viloyati</b>	<b>3885</b>	<b>1401</b>	<b>2391</b>	<b>93</b>
<b>Urganch sh.</b>	785	199	571	15
<b>Xiva sh.</b>	241	71	166	4
<b>tumanlar:</b>				
<b>Bog'ot</b>	293	139	147	7
<b>Gurlan</b>	246	83	155	8
<b>Qo'shko'pir</b>	237	98	130	9
<b>Urganch</b>	439	148	285	6
<b>Hazorasp</b>	298	67	224	7
<b>Tuproqqal'a</b>	106	47	59	-
<b>Xonqa</b>	328	122	179	27
<b>Xiva</b>	169	62	105	2
<b>Shovot</b>	284	124	159	1
<b>Yangiariq</b>	207	81	126	-
<b>Yangibozor</b>	252	160	85	7

### E'tibor bering!:



■ **2021-** yil oxiriga kichik korxonalar va mikrofirmalarning yuk avtomobillari soni jami – **3522** tani tashkil etdi.

■ shundan: Ijaraga olingani esa – **806** tani tashkil qildi.

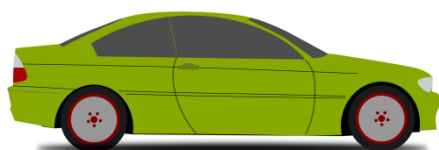
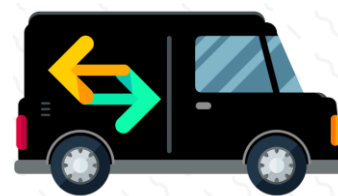


■ Xalqaro qatnovda band bo'lgan yuk avtomobillari soni jami – **735** ta.

■ shundan: Ijaraga olingani esa – **303** tani tashkil qildi.

■ Avtobuslar va mikroavtobuslar soni jami – **504** ta.

■ shundan: Ijaraga olingani – **131** ta.



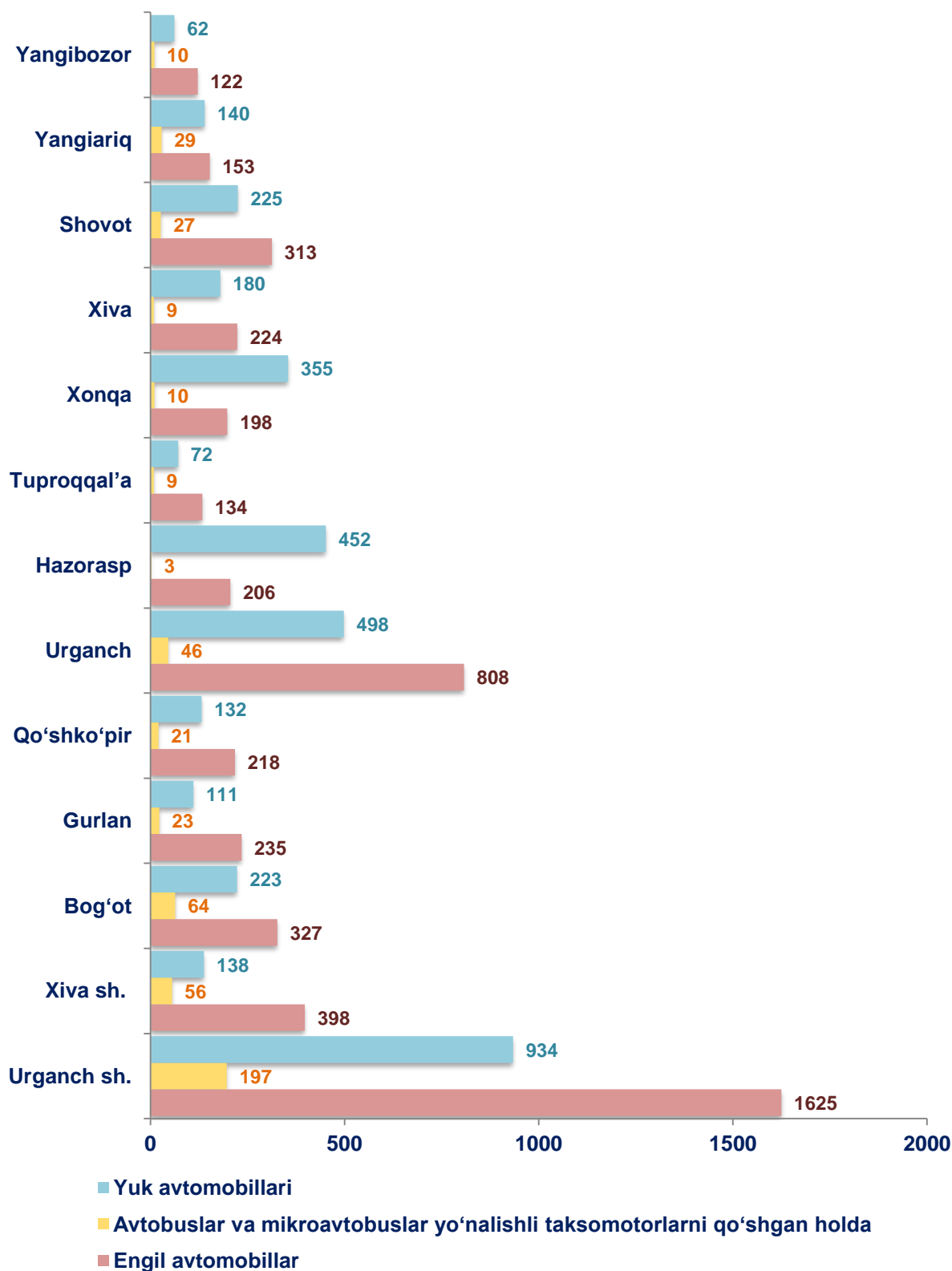
■ Yengil avtomobillar soni jami – **4958** ta.

■ shundan: Ijaraga olingani – **2487** ta.

### 2021- yilda hududlar bo'yicha kichik korxonalar va mikrofirmalarda mavjud bo'lgan transport vositalari, birlikda

	Yuk avtomobillari	avtobuslar va mikroavtobuslar, yo'nalishli taksomotorni qo'shgan holda	yengil avtomobillar
<b>Xorazm viloyati</b>	<b>3522</b>	<b>504</b>	<b>4958</b>
<b>Urganch sh.</b>	934	197	1625
<b>Xiva sh.</b>	138	56	398
<b>tumanlar:</b>			
<b>Bog'ot</b>	223	64	327
<b>Gurlan</b>	111	23	235
<b>Qo'shko'pir</b>	132	21	218
<b>Urganch</b>	498	46	808
<b>Hazorasp</b>	452	3	206
<b>Tuproqqal'a</b>	72	9	134
<b>Xonqa</b>	355	10	198
<b>Xiva</b>	180	9	224
<b>Shovot</b>	225	27	313
<b>Yangiariq</b>	140	29	153
<b>Yangibozor</b>	62	10	122


## 2021- yilda hududlar bo'yicha kichik korxonalar va mikrofirmalarda mavjud bo'lgan transport vositalari, birlikda





**2021-** yilda kichik korxonalar va mikrofirmalar tomonidan joriy qilingan innovatsiyalar **29** tani tashkil etdi.

Bu esa **2020-** yilning mos davriga nisbatan innovatsiyalar sonini **9** taga oshganini ko'rsatdi.



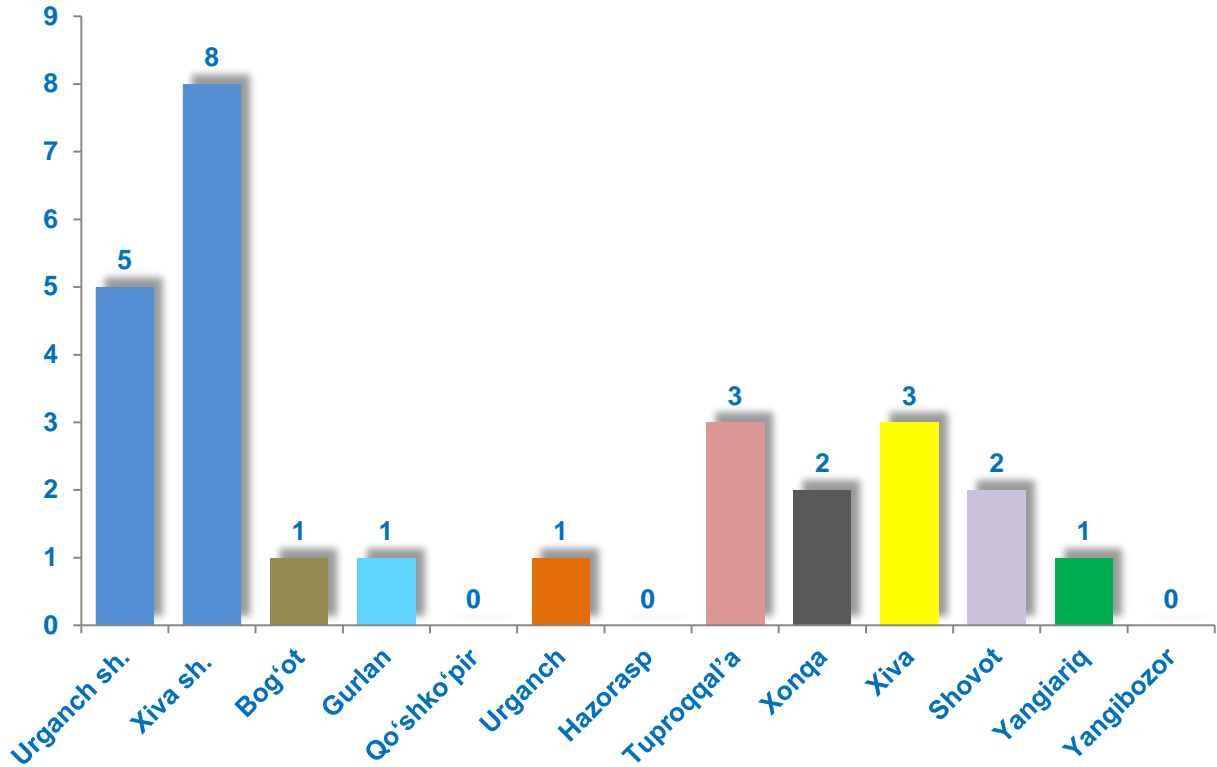
**2021-** yilda kichik korxonalar va mikrofirmalar tomonidan joriy etilgan innovatsiyalar, birlikda



### 2021- yilda hududlar bo'yicha kichik korxonalar va mikrofirmalar tomonidan joriy etilgan innovatsiyalar

	Texnologik innovatsiyalar, birlikda	marketing innovatsiyalari, birlikda	tashkiliy innovatsiyalar, birlikda	innovatsion tovarlar, ishlar, xizmatlar, hajmi, mlrd. so'm	texnologik innovatsiyalarga xarajatlar, mlrd. so'm
<b>Xorazm viloyati</b>	<b>27</b>	<b>1</b>	<b>1</b>	<b>117,7</b>	<b>90,3</b>
Urganch sh.	5	-	-	4,5	20,0
Xiva sh.	8	1	1	1,2	0,2
<b>tumanlar:</b>					
Bog'ot	1	-	-	0,08	0,1
Gurlan	1	-	-	0,9	0,8
Qo'shko'pir	-	-	-	-	-
Urganch	1	-	-	0,04	25,2
Hazorasp	-	-	-	-	-
Tuproqqal'a	3	-	-	102,0	28,1
Xonqa	2	-	-	0,02	0,01
Xiva	3	-	-	8,5	8,8
Shovot	2	-	-	0,3	0,2
Yangiariq	1	-	-	0,2	6,9
Yangibozor	-	-	-	-	-

## 2021- yilda hududlar bo'yicha kichik korxonalar va mikrofirmalar tomonidan joriy etilgan innovatsiyalar, birlikda



Hududlar bo'yicha joriy etilgan innovatsiyalarning eng ko'pi Xiva shahri (8 ta), Urganch shahri (5 ta) Tuproqqal'a va Xiva tumanida (3 ta) qayd etildi.





### 2021- yilda iqtisodiy faoliyat turlari bo'yicha kichik korxonalar va mikrofirmalar tomonidan joriy etilgan innovatsiyalar

	Texnologik innovatsiyalar, birlikda	marketing innovatsiyalari, birlikda	tashkiliy innovatsiyalar, birlikda	innovatsion tovarlar, ishlar, xizmatlar hajmi, mlrd. so'm	texnologik innovatsiyalarga xarajatlar, mlrd. so'm
<b>Jami</b>	<b>27</b>	<b>1</b>	<b>1</b>	<b>117,7</b>	<b>90,3</b>
Qishloq, o'rmon va baliqchilik xo'jaligi	1	-	-	0.3	12.4
Sanoat	17	1	1	104.3	49.0
Qurilish	2	-	-	3.2	11.3
Savdo	5	-	-	9.6	8.9
Tashish va saqlash	-	-	-	-	-
Yashash va ovqatlanish bo'yicha xizmatlar	2	-	-	0.3	8.7
Axborot va aloqa	-	-	-	-	-
Sog'liqni saqlash va ijtimoiy xizmatlar ko'rsatish	-	-	-	-	-
Boshqa turdagi xizmatlar	-	-	-	-	-



**Ishbilarmonlik muhiti kuzatuvlari,  
tadbirkorlikni rivojlantirish statistikasi bo'limi**

**Nashr uchun mas'ul: T.Xodjaniyazov**

**Тел.: (62)224-65-18**