

## ASOSIY KAPITALGA INVESTITSIYALAR

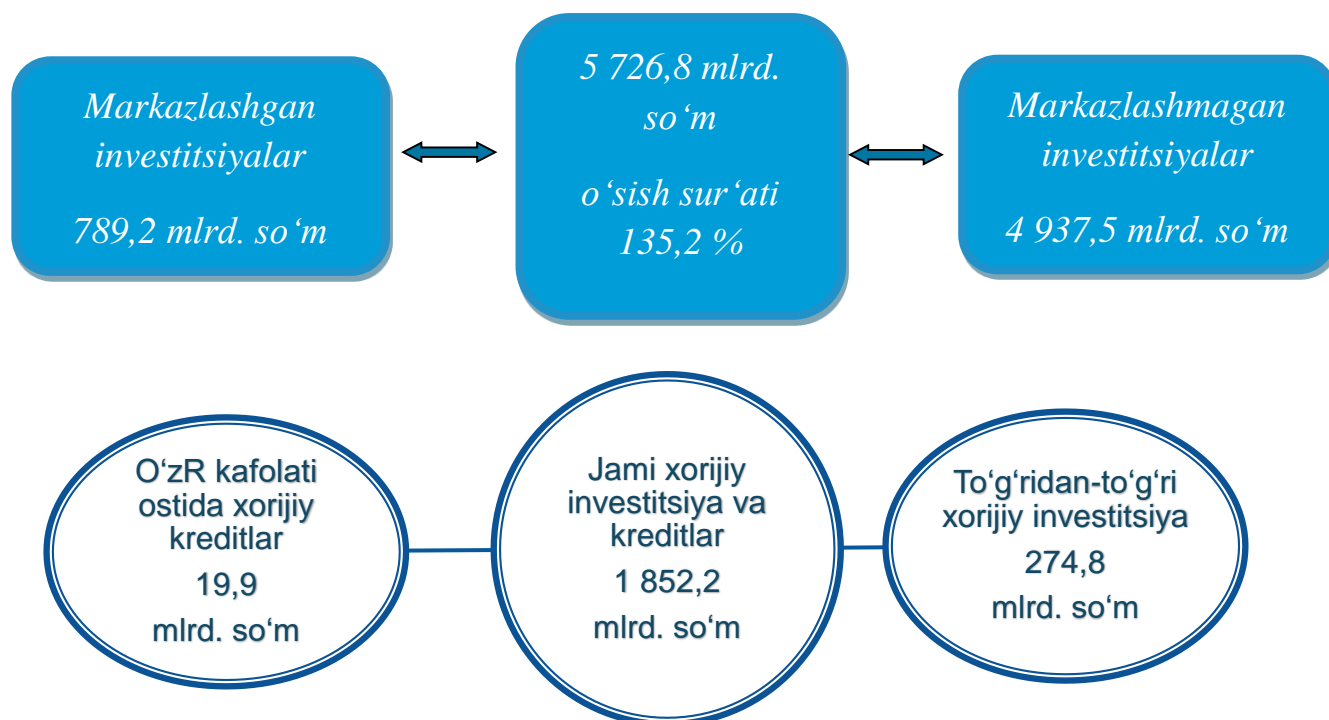
Xorazm viloyatida ijtimoiy soha va iqtisodiy rivojlantirish uchun barcha mulkchilik shakllaridagi tashkilotlarning 2021- yil yanvar-sentabr oylarida asosiy kapitalga o'zlashtirilgan investitsiyalar hajmi 5726,8 mlrd. so'mni tashkil qilib, 2020- yilning mos davriga nisbatan 135,2 % ga ko'paydi.

Jami investitsiyalar hajmida, markazlashgan moliyalashtirish manbalari hisobidan moliyalashtirilgan asosiy kapitalga investitsiyalarning ulushi, o'tgan yilning mos 11,6 % punktga ko'payib, 13,8 %ni yoki 789,2 mlrd. so'mni tashkil etdi.

Mos ravishda, markazlashmagan moliyalashtirish manbalari hisobidan 4 937,5 mlrd. so'm yoki jami investitsiyalarning 86,2 % investitsiyalari o'zlashtirilib, o'tgan yilning mos davridagi ko'rsatkichga nisbatan 57,5 % punktga ko'paydi.



### Asosiy kapitalga investitsiyalar



## Markazlashgan investitsiyalar

Moliyalashtirish manbalari	Markazlashgan moliyalashtirish manbalari hisobidan investitsiyalar tarkibi, %da	O'tgan yilning mos davriga nisbatan, %da
Respublika budjeti	8,9 %	133,7 %
Suv ta'minoti va kanalizatsiya tizimlarini rivojlantirish iamg'armasi	0,9 %	33,5 %
Tiklanish va taraqqiyot iamg'armasi	3,7 %	-
O'zbekiston Respublikasi kafolati ostida xoriiv	0,3 %	6,9 %

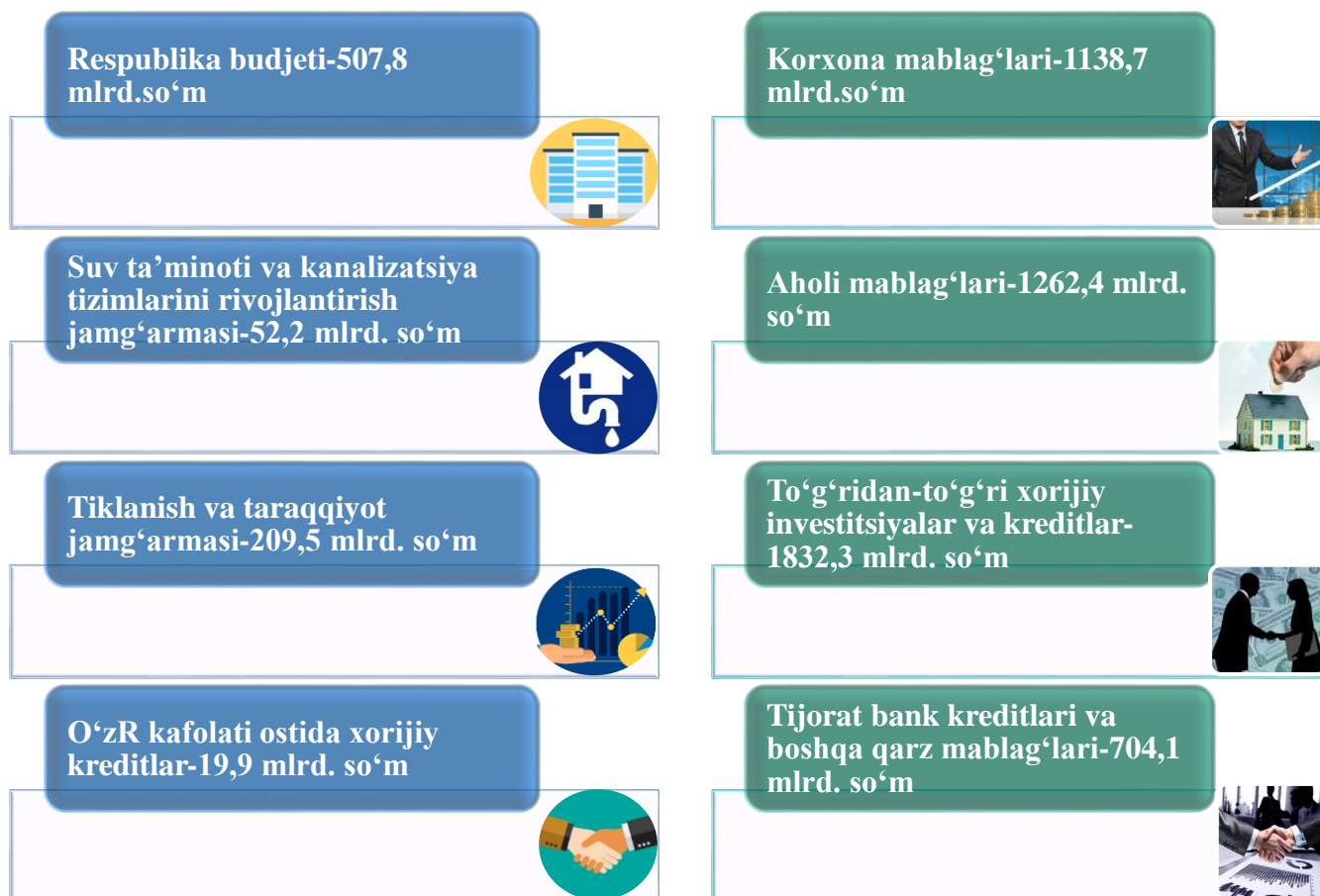
## Markazlashmagan investitsiyalar

Moliyalashtirish manbalari	Markazlashmagan moliyalashtirish manbalari hisobidan investitsiyalar tarkibi, %da	O'tgan yilning mos davriga nisbatan, %da
Korxonalar mablag'i	19,9 %	165,6 %
Aholi mablag'lari	22,0 %	132,0 %
Boshqa xorijiy investitsiya va kafolatlanmagan kreditlar	32,0 %	164,4 %
Tijorat banklari kreditlari va boshqa qarzlari	12,3 %	107,5 %
To'g'ridan-to'g'ri xorijiy investitsiyalar	4,8 %	106,7 %

2021- yilning yanvar-sentabr oylarida korxonalar va tashkilotlarning o'z mablag'lari hisobidan moliyalashtirilgan asosiy kapitalga investitsiyalar – 1 138,7 mlrd. so'm yoki jami asosiy kapitalga investitsiyalarning 19,9 %ini tashkil etdi. Aholi mablag'lari hisobidan jami asosiy kapitalga investitsiyalarning 22,0 %i yoki 1 262,4 mlrd. so'mi o'zlashtirildi.

To'g'ridan-to'g'ri xorijiy investitsiyalar hisobidan o'zlashtirilgan investitsiyalar hajmi 274,8 mlrd. so'mni tashkil etdi va o'tgan yilning mos davriga nisbatan o'sish sur'ati 106,7 % ni, jami asosiy kapitalga investitsiyalarning 4,8 %ni tashkil etdi.

## Asosiy kapitalga investitsiyalarni moliyalashtirish manbalari bo'yicha tarkibi, mlrd. so'm



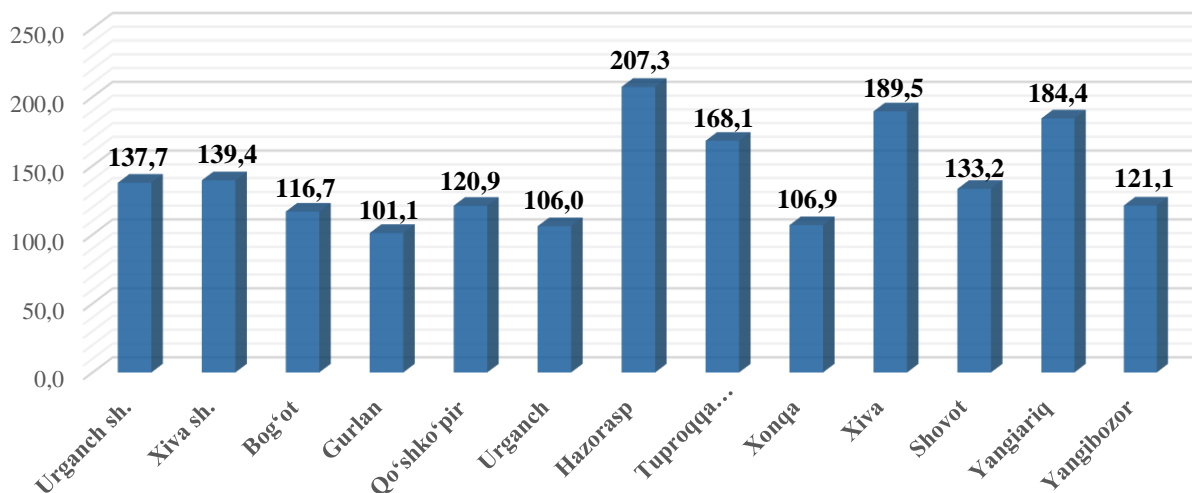
Shuningdek, tijorat banklar kreditlari va boshqa qarz mablagʻlari hisobidan 704,1 mlrd. soʻm (jami asosiy kapitalga investitsiyalarning 12,3 %ini tashkil etib, oʻtgan yilning mos davriga nisbatan oʻsish surʻati 107,6 % tashkil qildi), Oʻzbekiston Respublikasi kafolati ostidagi xorijiy kreditlar 19,9 mlrd. soʻm (0,3 % va 274,3 % punktiga kamaydi), boshqa xorijiy investitsiya va kafolatlanmagan kreditlar 1832,3 mlrd. soʻm (32,0 % va 65,0 % punktga koʻpaydi), Respublika budjeti 507,8 mlrd. soʻm (8,9 % va 66,6 % punktga koʻpaydi), Suv taʼminoti va kanalizatsiya tizimlarini rivojlantirish jamgʻarmasi 52,2 mlrd. soʻm (0,9 % va 223,2 % punktga kamaydi) miqdorida asosiy kapitalga investitsiyalar oʻzlashtirildi.

## 2021- yil yanvar-sentabr oylarida shahar va tumanlar boʻyicha asosiy kapitalga investitsiyalar

Shahar va tumanlar	hajmi, mlrd. soʻm	oʻsish surʻati	viloyatidagi ulushi
Urganch shahar	1492,1 mlrd. soʻm	137,7 %	26,1 %
Xiva shahar	251,9 mlrd. soʻm	139,9 %	4,4 %
Bogʻot tumani	389,5 mlrd. soʻm	116,7 %	6,8 %
Gurlan tumani	296,0 mlrd. soʻm	101,7 %	5,2 %
Qoʻshkoʻpir tumani	306,1 mlrd. soʻm	120,9 %	5,3 %
Urganch tumani	359,1 mlrd. soʻm	106,0 %	6,3 %
Xazorasp tumani	457,4 mlrd. soʻm	207,3 %	8,0 %

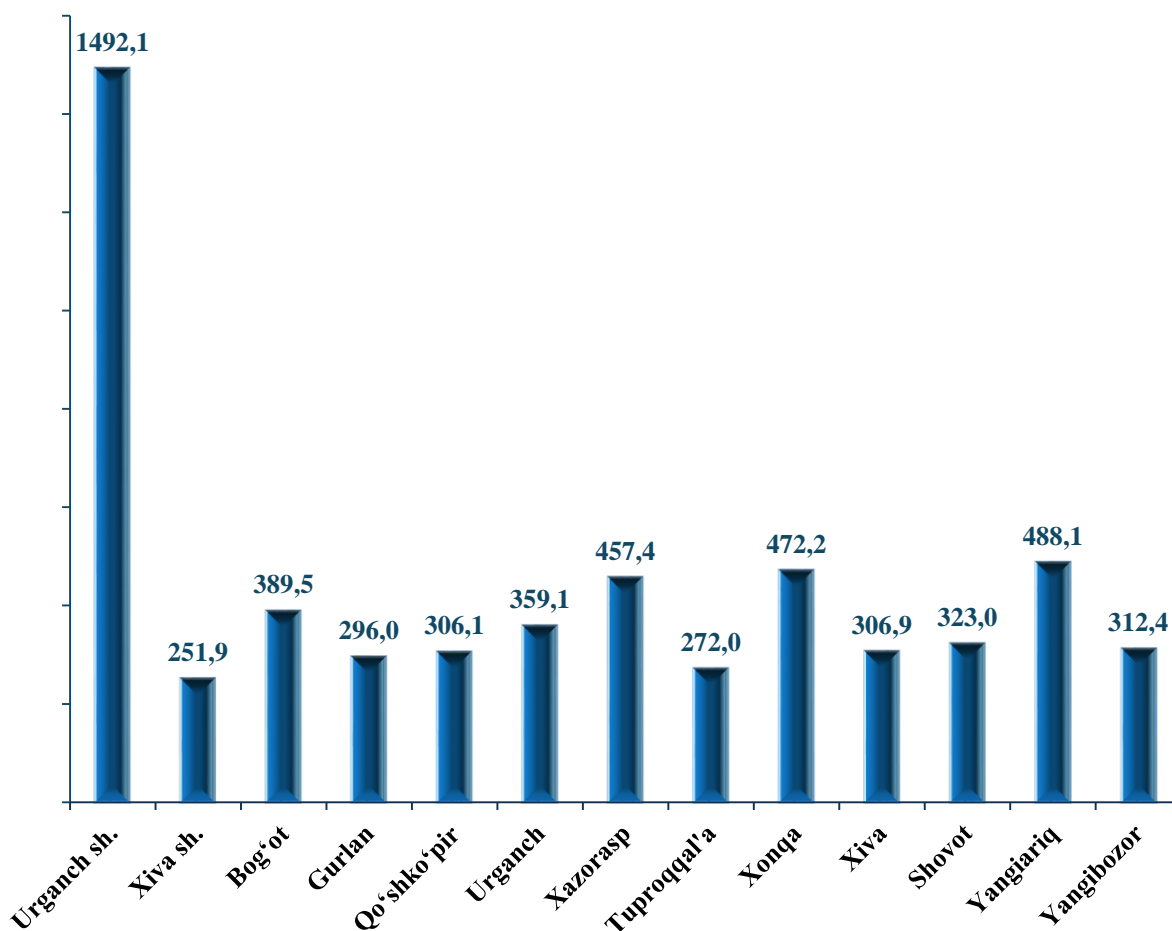
Shahar va tumanlar	hajmi, mlrd. so'm	o'sish sur'ati	viloyatidagi ulushi
Tuproqqal'a tumani	272,0 mlrd. so'm	168,1 %	4,8 %
Xonqa tumani	472,2 mlrd. so'm	106,9 %	8,2 %
Xiva tumani	306,9 mlrd. so'm	189,5 %	5,4 %
Shovot tumani	323,0 mlrd. so'm	133,2 %	5,6 %
Yangiariq tumani	488,1 mlrd. so'm	184,4 %	8,5 %
Yangibozor tumani	312,4 mlrd. so'm	121,1 %	5,5 %

2021- yil yanvar- sentabr oylarida investitsiyalarning  
o'sish sur'atlari, %da



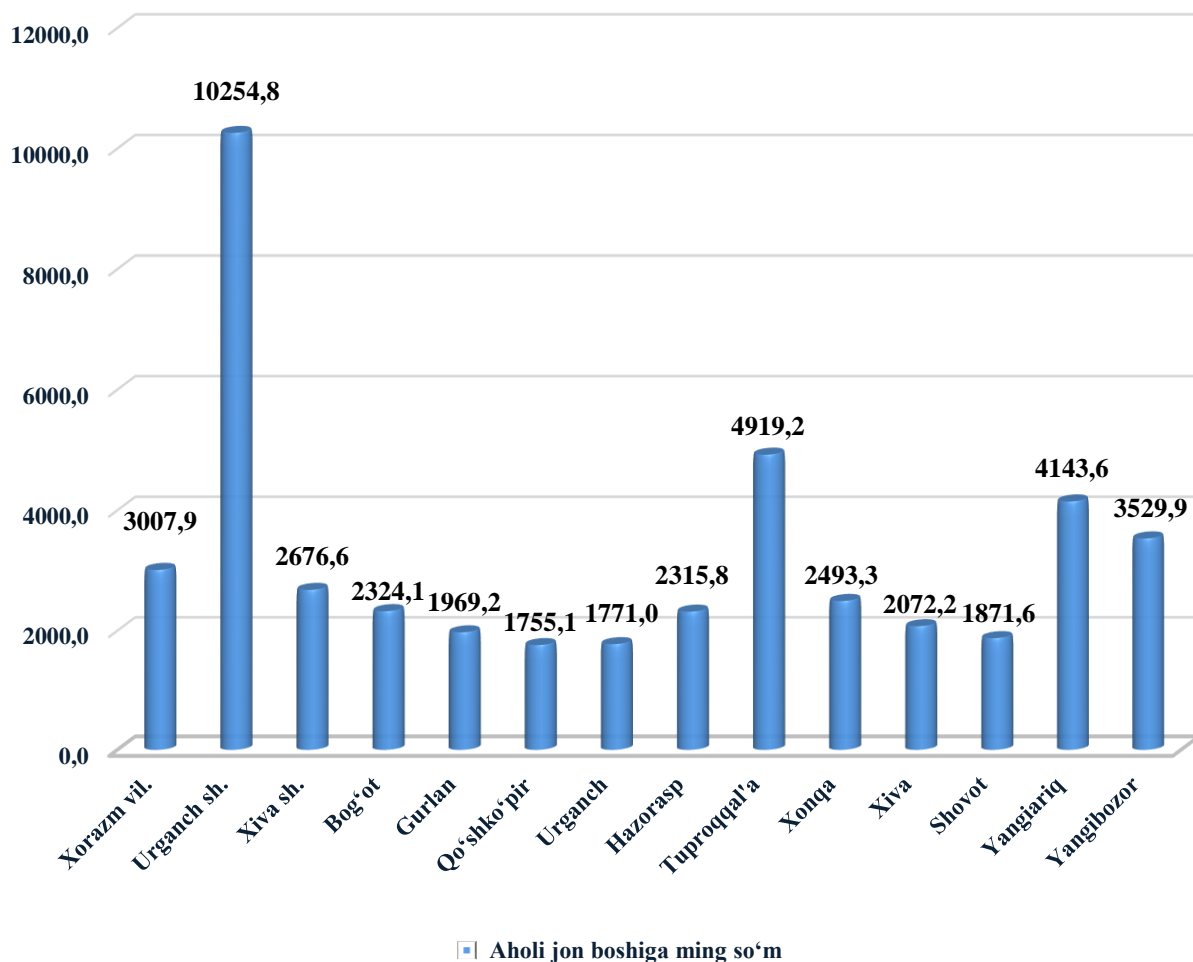
Asosiy kapitalga investitsiyalarning yuqori o'sish sur'atlari quyidagi shahar va tumanlarda kuzatildi: Hazorasp tumani 207,3 % (asosiy kapitalga kiritilgan investitsiyalar hajmi 457,4 mlrd.so'm), Xiva tumani 189,5 % (306,9 mlrd. so'm), Yangiariq tumani 184,4 % (488,1 mlrd. so'm), Tuproqqal'a tumani 168,1 % (272,0 mlrd. so'm).

### Shahar va tumanlar kesimida asosiy kapitalga o'zlashtirilgan investitsiyalar, mlrd. so'm



Asosiy kapitalga investitsiyalarning viloyat bo'yicha yuqori ulush quyidagi shahar va tumanlarda kuzatildi: Urganch shahar 26,1 % (asosiy kapitalga kiritilgan investitsiyalar hajmi 1492,1 mlrd. so'm), Yangiariq tumani 8,5 % (488,1 mlrd. so'm), Xonqa tumani 8,2 % (472,2 mlrd. so'm), Xazoraso tumani 8,0 % (457,4 mlrd. so'm).


## Shahar va tumanlar kesimida aholi jon boshiga asosiy kapitalga investitsiyalar



Aholi jon boshiga asosiy kapitalga kiritilgan investitsiyalar 2021- yilning yanvar-sentabrda 3007,9 ming so'm yoki 133,2 % ni tashkil etdi.

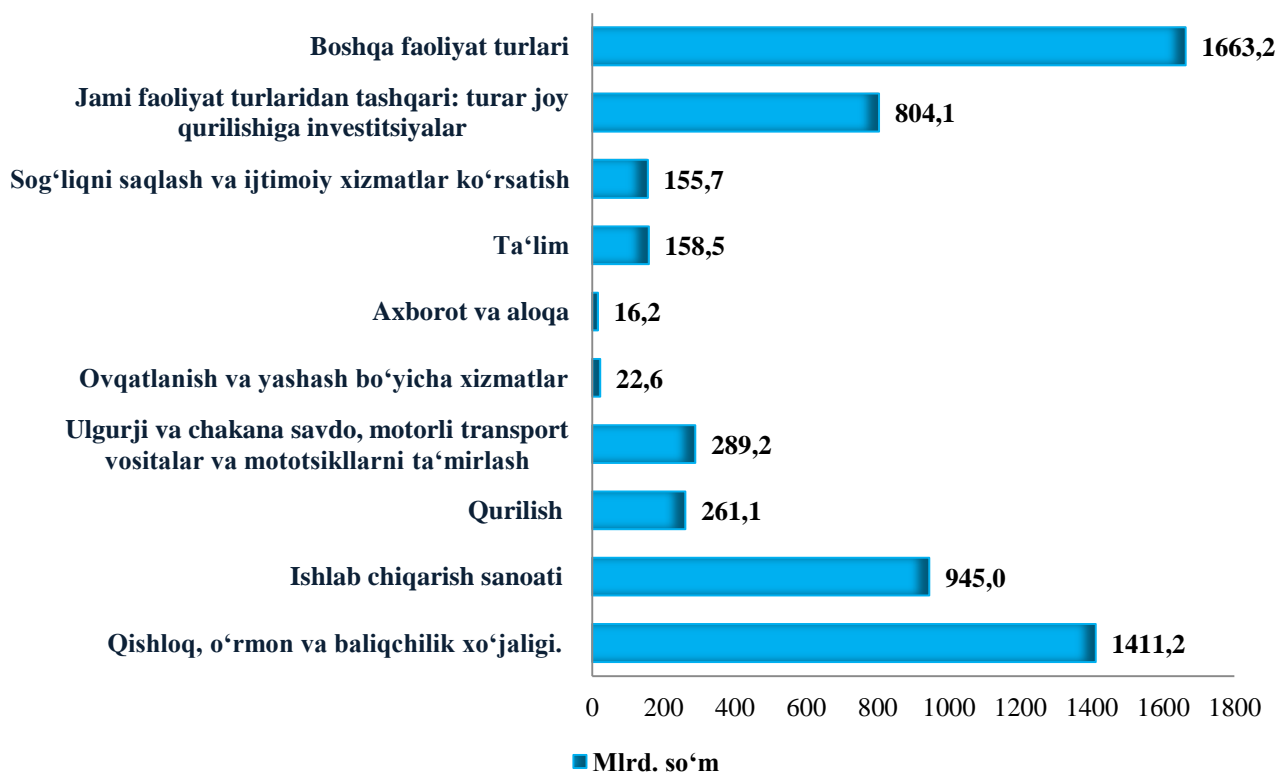
Aholi jon boshiga asosiy kapitalga o'zlashtirilgan investitsiyalar hajmi bo'yicha yuqori ko'rsatkich Urganch shahriga to'g'ri kelib 10 254,8 ming so'mni yoki o'tgan yilning mos davriga nisbatan 136,3 % ni tashkil etdi. Tuproqqal'a tumanida 4919,2 ming so'm (yoki 167,8 %) va Yangiariq tumanida 4143,6 ming so'm (yoki 181,7 %) darajada qayd etildi.

## Asosiy kapitalga investitsiyalarning texnologik tarkibi, (%da)



Asosiy kapitalga investitsiyalarning texnologik tarkibida viloyatda qurilish-montaj ishlarining ulushi 44,5%, mashina va uskunalar sotib olish xarajatlari - 50,0%, boshqa xarajatlarning ulushi 5,5% ni tashkil etdi.

## Iqtisodiy faoliyat turlari bo'yicha asosiy kapitalga o'zlashtirilgan investitsiyalar, mlrd. so'm





Iqtisodiy faoliyat turlari bo'yicha asosiy kapitalga investitsiyalarni o'zlashtirish: qishloq, o'rmon va baliqchilik xo'jaligi – 1411,2 mlrd. so'm yoki jami investitsiyalarning 24,6%, ishlab chiqarish sanoati – 945,0 mlrd. so'm (yoki 16,5%), qurilish - 261,1 mlrd. so'm (yoki 4,6%), ulgurji va chakana savdo, avtotransport vositalari va mototsikllarni ta'mirlash - 289,2 mlrd. so'm (yoki 5,0%), ta'lim - 158,5 mlrd. so'm (yoki 2,8%), uy-joy qurilishi - 804,1 mlrd. so'm (yoki 14,0%) va boshqa faoliyat turlari – 1663,2 mlrd. s o'm (yoki 29,1%).

### Asosiy kapitalga o'zlashtirilgan xorijiy investitsiya va kreditlar

2021- yilning yanvar-sentabr oylarida 1852,2 mlrd. so'm o'zlashtirilib (dollar ekvivalentida 176,5 mln. AQSh doll.), o'tgan yilning mos davriga nisbatan 132,1 % tashkil qildi.

Xorijiy investitsiyalar va kreditlarning umumiy tarkibida xorijiy investitsiyalar 295,5 mlrd. so'mni tashkil etdi, shuningdek, 1556,7 mlrd. so'm xorijiy kreditlarga to'g'ri keldi.

Joriy davrda asosiy kapitalga kiritilgan investitsiyalarning umumiy hajmidanto'g'ridan-to'g'ri xorijiy investitsiyalar 274,8 mlrd. so'mni, O'zbekiston Respublikasi kafolati ostidagi xorijiy kreditlar - 19,9 mlrd. so'mni, boshqa xorijiy investitsiya va kafolatlanmagan kreditlar – 1557,5 mlrd. so'mni tashkil etdi.

Xorijiy investitsiya va kreditlarning eng katta ulushi Yangiariq tumaniga to'g'ri kelib, jami xorijiy investitsiya va kreditlardagi ulushi 16,8 % ni ta'minladi, Xonqa tumanida 8,4 %, Bog'ot tumanida 8,2 % kuzatildi.

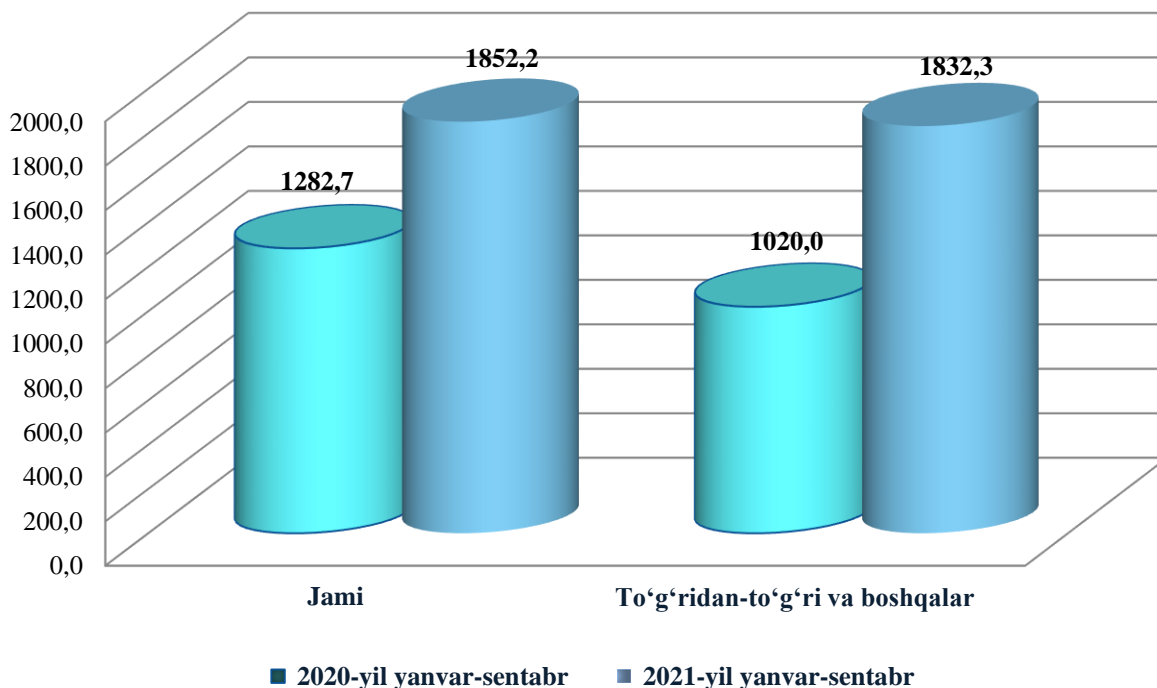


### Xorijiy investitsiya va kreditlar

	<i>Xorijiy investitsiya va kreditlarni o'zlashtirishi, mlrd. so'm</i>		<i>Xorijiy investitsiya va kreditlarni o'zlashtirishi, nisbatan % da.</i>	
	<i>Jami:</i>	<i>Shu jumladan, kreditlar:</i>	<i>Jamiga:</i>	<i>Asosiy kapitalga investitsiyalar:</i>
<b>Xorazm viloyati</b>	<b>1852,2</b>	<b>1556,7</b>	<b>100</b>	<b>32,3</b>
<i>shahar va tumanlar:</i>				
<b>Urganch sh.</b>	147,4	82,6	7,9	9,9
<b>Xiva sh.</b>	74,0	55,0	4,0	29,4
<b>Bog'ot</b>	152,9	152,9	8,2	39,3
<b>Gurlan</b>	125,1	124,3	6,7	42,3
<b>Qo'shko'pir</b>	124,5	107,9	6,7	40,7
<b>Urganch</b>	124,9	103,4	6,7	34,8
<b>Hazorasp</b>	136,3	73,7	7,3	29,8
<b>Tuproqqal'a</b>	136,7	136,0	7,3	50,3
<b>Xonqa</b>	156,1	153,5	8,4	33,1
<b>Xiva</b>	110,8	97,9	5,9	36,1
<b>Shovot</b>	149,6	134,4	8,0	46,3
<b>Yangiariq</b>	300,9	241,7	16,8	61,6
<b>Yangibozor</b>	112,8	93,5	6,0	36,1

Xorijiy investitsiya va kreditlarning jami asosiy kapitalga o'zlashtirilgan investitsiyalardagi ulushi 32,3 % ni tashkil qildi.

**Xorijiy investitsiya va kreditlarni o'zlashtirish (mlrd. so'm)**



Jami o'zlashtirilgan xorijiy investitsiya va kreditlar umumiy hajmga nisbatan O'zbekiston Respublikasi kafolati ostidagi xorijiy kreditlar 1,1 % yoki 19,9 mlrd. so'm, 98,9 % yoki 1832,3 mlrd. so'm xorijiy investitsiya va kreditlar, shundan to'g'ridan-to'g'ri xorijiy investitsiya 274,8 mlrd. so'mni tashkil qildi.

**Xorazm viloyati statistika boshqarmasi  
Investitsiyalar va qurilish statistikasi bo'limi  
Nashr uchun mas'ul: Sh.Babajanov  
Telefon: (0362) 224-65-22.**