




2021- yil yanvar oyida Xorazm viloyatida xizmatlar sohasining rivojlanishi

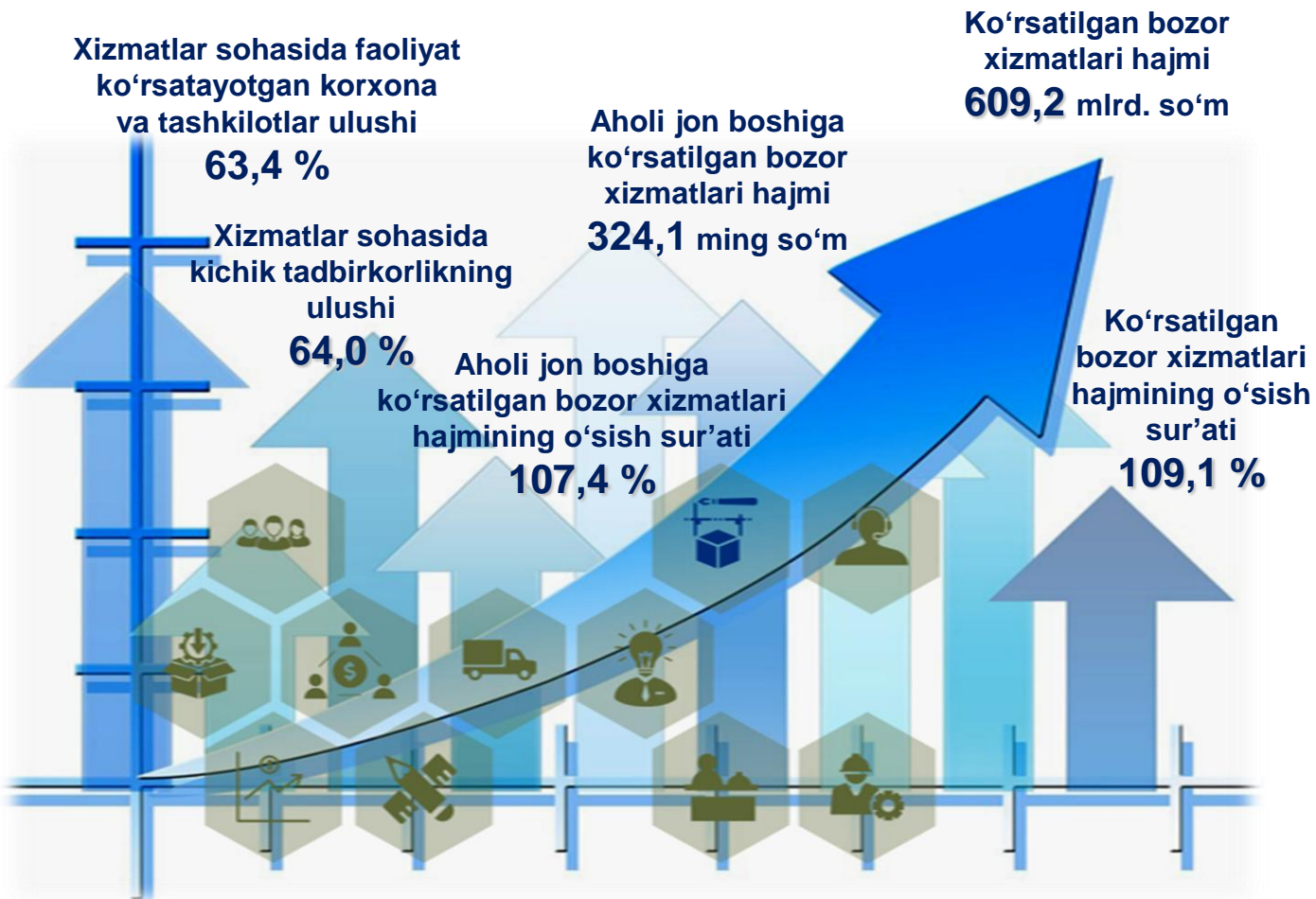




2021- yil yanvar

Dastlabki ma'lumotlar

Xizmatlar sohasining kengayishi va rivojlanishi, milliy daromadlarning oshishini hamda aholi uchun munosib turmush darajasini ta'minlashning hal qiluvchi omilidir. Xizmatlarning yuqori sifati va xilma-xilligi xodimlarning mehnat samaradorligini oshiradi, iste'mol xarajatlarini kamaytiradi, vaqtni tejalishiga olib keladi hamda bo'sh vaqt samaradorligini oshiradi.





2021- yil yanvar

Dastlabki ma'lumotlar



Xizmatlar sohasi bu — korxonalar, tashkilotlar, shuningdek, jismoniy shaxslar tomonidan ko'rsatiladigan turli xil xizmatlar, ishlab chiqarishni o'z ichiga olgan umumlashtirilgan toifadir.

Dastlabki ma'lumotlarga ko'ra, 2021- yil yanvar oyida ko'rsatilgan bozor xizmatlari hajmi **609,2** mlrd. so'mga yetib, uning nominal hajmi **102,5** mlrd. so'mga oshdi. Taqqoslama ekvivalentda o'tgan yilning shu davriga nisbatan o'sish sur'ati **109,1 %** ni tashkil etdi.

Ishlab chiqarilgan xizmatlarning asosiy ko'rsatkichlari (2021- yil yanvar oyida)





2021- yil yanvar

Dastlabki ma'lumotlar

Iqtisodiy faoliyat turlari bo'yicha ishlab chiqarilgan xizmatlarning asosiy ko'rsatkichlari (2021- yil yanvar oyida)	Hajmi, mlrd. so'm	2020- yilga nisbatan o'sish sur'ati, % da
Xizmatlar - jami	609,2	109,1
<i>shu jumladan:</i>		
Aloqa va axborotlashtirish xizmatlari	32,6	114,4
Moliyaviy xizmatlar	121,8	124,1
Transport xizmatlari	133,7	101,5
<i>shu jumladan: avtotransport xizmatlari</i>	128,8	101,3
Yashash va ovqatlanish xizmatlari	19,4	108,5
Savdo xizmatlari	156,3	100,1
Ko'chmas mulk bilan bog'liq xizmatlar	18,1	107,7
Ta'lim sohasidagi xizmatlar	25,5	108,9
Sog'liqni saqlash sohasidagi xizmatlar	10,1	95,1
Ijara xizmatlari	20,4	188,9
Kompyuter va maishiy tovarlarni ta'mirlash bo'yicha xizmatlar	24,3	101,6
Shaxsiy xizmatlar	19,3	102,0
Me'morchilik, muhandislik izlanishlari, texnik sinovlar va tahlil sohasidagi xizmatlar	11,9	157,1
Boshqa xizmatlar	15,8	96,6



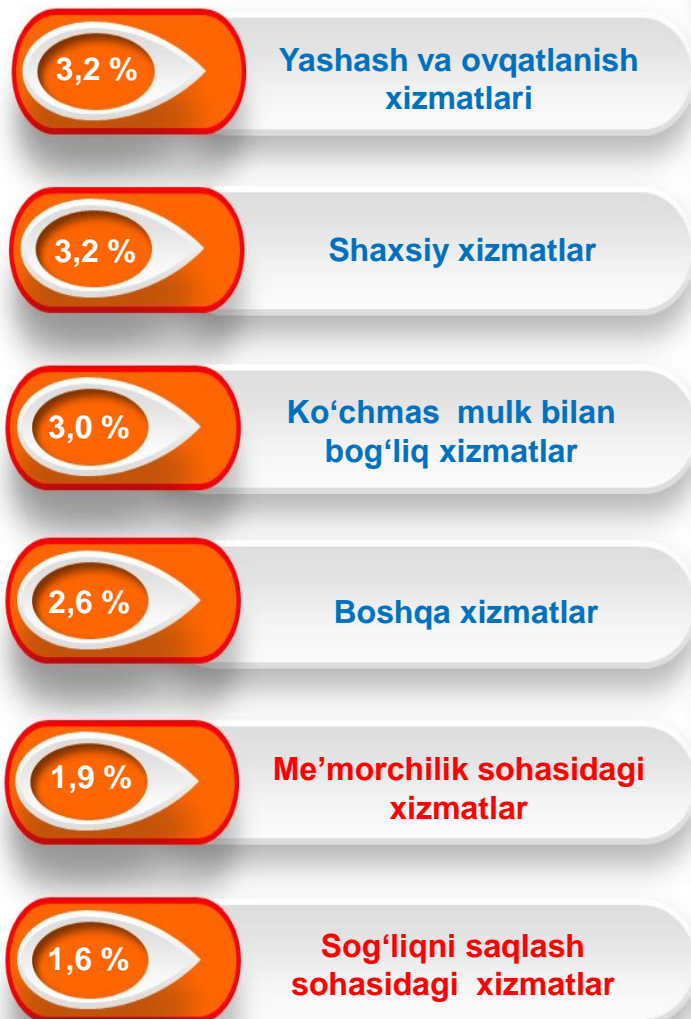
2021- yil yanvar

Dastlabki ma'lumotlar

Iqtisodiy faoliyat turlari bo'yicha xizmatlarning tarkibi

Nisbatan yuqori ko'rsatkich

Nisbatan past ko'rsatkich





2021- yil yanvar

Dastlabki ma'lumotlar

Iqtisodiy faoliyat turlari bo'yicha ko'rsatilgan bozor xizmatlari tarkibida eng katta ulushni savdo xizmatlari egallaydi. 2021- yil yanvar oyida ularning ulushi **25,7 %** ni tashkil etdi.

Kompyuterlar va uy-ro'zg'or buyumlarini ta'mirlash bo'yicha xizmatlar hajmida biroz o'sish qayd etilib, ularning ulushi atigi **1,6 %** ga yetgan.

Taqqoslash uchun: 2020- yil yanvar oyida savdo xizmatlari umumiy hajmda **27,2 %** ni tashkil etdi. 2020- yilning shu davrida kompyuterlar va uy-ro'zg'or buyumlarini ta'mirlash bo'yicha xizmatlarning ulushi ham eng kichik bo'lgan - **1,9 %**.

2021- yil yanvar oyida yuqori o'sish ijara sohasida (**88,9 %**), me'morchilik, muhandislik izlanishlari, texnik sinovlar va tahlil sohasidagi xizmatlar (**57,1 %**), moliyaviy xizmatlar (**24,1 %**), aloqa va axborotlashtirish xizmatlar (**14,4 %**), ta'lim sohasidagi xizmatlarida (**8,9 %**), qayd etildi.

Sog'liqni saqlash (**4,9 %**) va boshqa xizmatlar (**3,4 %**) sohalarida ko'rsatilgan xizmatlar hajmining pasayishi kuzatildi.

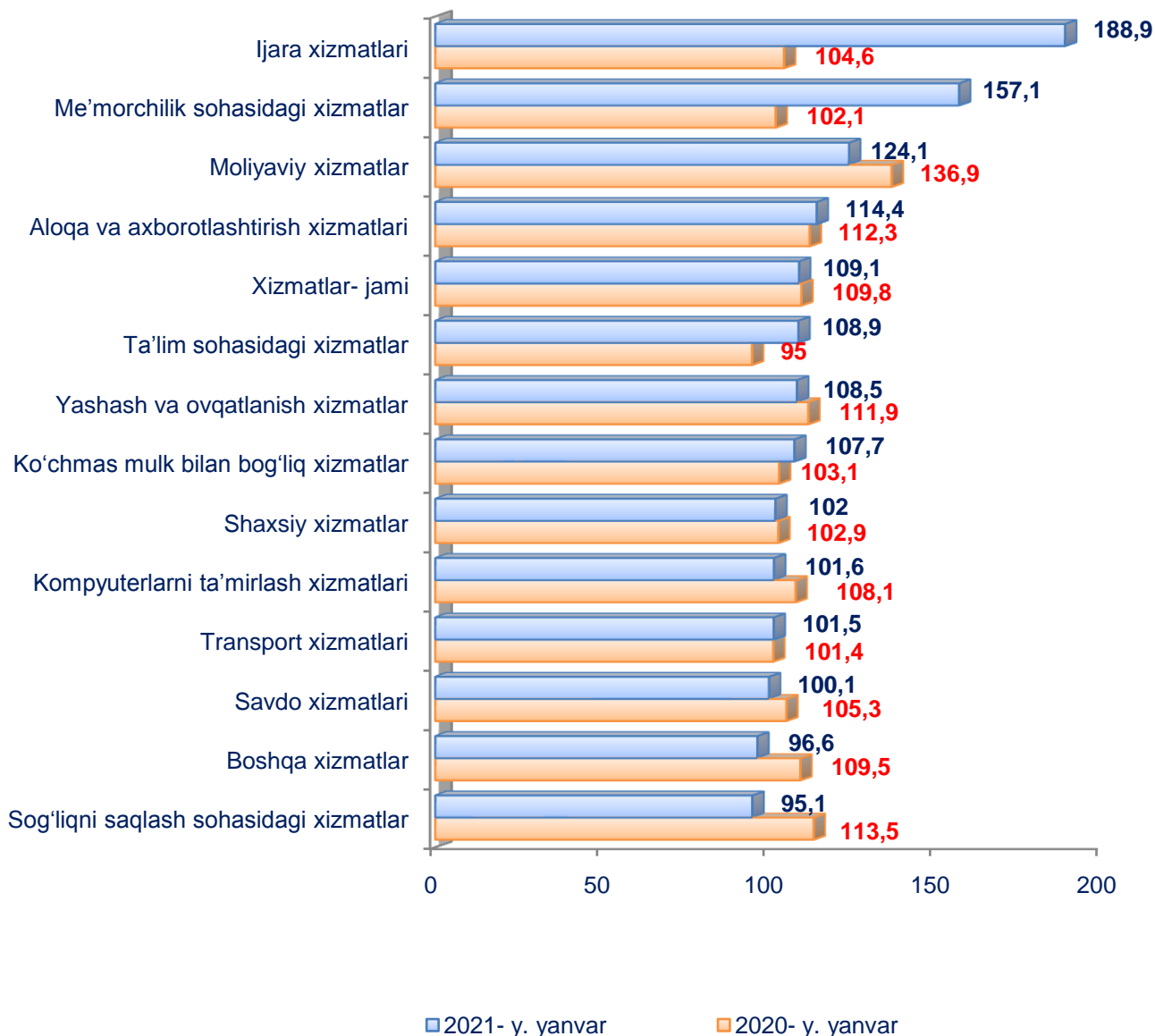
Taqqoslash uchun: 2020- yil yanvar oyida moliyaviy xizmatlarda yuqori o'sish sur'atlari qayd etildi (**136,9 %**). Me'morchilik, muhandislik izlanishlari, texnik sinovlar va tahlil sohasidagi xizmatlarda biroz o'sish kuzatilgan (**0,5 %**).



2021- yil yanvar

Dastlabki ma'lumotlar

Iqtisodiy faoliyat turlari bo'yicha ko'rsatilgan bozor xizmatlarining o'sish sur'atlari taqqoslanishi, % da





2021- yil yanvar

Dastlabki ma'lumotlar



Savdo bu – tovarlarning aylanishini, ularning ishlab chiqarish sohasidan iste'mol sohasiga o'tishini ta'minlaydigan iqtisodiyot sohasidir. Ma'lum bir davlat ichida savdo tovarlarini zarur iste'molchiga yetkazib berish vazifasini bajaradi. U ulgurji va chakana savdogo bo'linadi.

2021- yil yanvar oyida, ko'rsatilgan bozor xizmatlari umumiy hajmida savdo xizmatlarining ulushi **25,7 %** ni tashkil etdi, bu esa **156,3** mlrd. so'mga to'g'ri keldi.

Taqqoslash uchun: 2020- yil yanvar oyida ularning hajmi **138,0** mlrd. so'mga yoki umumiy hajmining **27,2 %** iga to'g'ri kelgan.

Savdo xizmatlari

2020- y. yanvar

Xizmatlar hajmi
138,0 mlrd. so'm

O'sish sur'ati
105,3 %

Ulushi
27,2 %



2021 y. yanvar

Xizmatlar hajmi
156,3 mlrd. so'm

O'sish sur'ati
100,1 %

Ulushi
25,7 %



2021- yil yanvar

Dastlabki ma'lumotlar

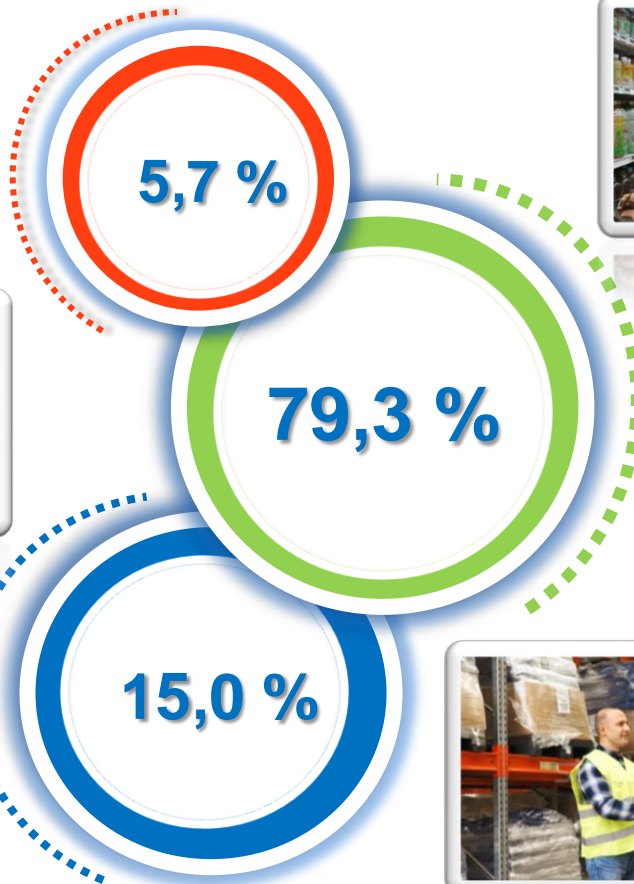
2021- yil yanvar oyida chakana savdo xizmatlari ulushi, umumiy savdo xizmatlari hajmining qariyb to'rt dan uch qismini, aniqrog'i **25,7 %** ini tashkil etdi.

Savdo xizmatlari tarkibi (2021- yil yanvar oyida)

Avtomobillar va mototsikllar ulgurji va chakana savdosi, jumladan, ularni ta'mirlash xizmatlarini qo'shgan holda



Ulgurji savdo xizmatlari (avtomobillar va mototsikllar savdosidan tashqari)



Avtomobillar va mototsikllar savdosidan tashqari chakana savdo bo'yicha xizmatlar



Taqqoslash uchun: 2020- yil yanvar oyida chakana savdo ulushi **78,9 %** ga yetdi.



2021- yil yanvar

Dastlabki ma'lumotlar



Moliyaviy xizmatlar hajmi moliyaviy vositachilik hisobidan olingan foizli daromadlar hajmi (xizmatlar uchun belgilangan to'lovlar miqdorida), shuningdek, moliya muassasasi tomonidan ssuda berish yoki depozitni saqlash bo'yicha xizmatlari uchun to'lanadigan haq hisobiga ko'ra olinadi.

Moliyaviy xizmatlar (2021- yil yanvar oyida)



Moliyaviy xizmatlar hajmi **121,8** mlrd. so'mni tashkil etdi.

Taqqoslash uchun: 2020- yil yanvar oyida ularning hajmi **94,8** mlrd. so'mga teng bo'lgan.

2021- yilning o'tgan davrida ularning umumiy xizmatlar hajmidagi ulushi **20,0** % ni tashkil etdi.

Taqqoslash uchun: 2020- yil yanvar oyida ularning ulushi **18,7** % ni tashkil etgan.

O'tgan yilning shu davriga nisbatan moliyaviy xizmatlar hajmini **27,0** mlrd. so'mga ko'payishi kuzatildi.

Moliyaviy xizmatlarning o'sishi **24,1** % ni tashkil etdi.

Taqqoslash uchun: 2020- yil yanvar oyida ularning o'sish sur'ati **136,9** % ga yetgan.



2021- yil yanvar

Dastlabki ma'lumotlar

Moliyaviy xizmatlar umumiy hajmida sug'urta va nafaqa ta'minoti bo'yicha xizmatlardan tashqari moliyaviy xizmatlarning ulushi **94,4 %** ni tashkil etdi.

2021- yilning yanvar oyi yakuniga ko'ra sug'urta xizmatlarining ulushi **3,9 %** oralig'ida qayd etildi.

Moliyaviy xizmatlar tarkibi

(2021- yil yanvar oyida)



Yordamchi moliyaviy faoliyat

Taqqoslash uchun: 2020- yil yanvar oyida moliyaviy xizmatlar umumiy hajmining **93,7 %** ini sug'urta va nafaqa ta'minoti bo'yicha xizmatlardan tashqari moliyaviy xizmatlar tashkil etgan. Sug'urta xizmatlarining ulushi **4,0 %** ga to'g'ri kelgan.



2021- yil yanvar

Dastlabki ma'lumotlar



Rivojlangan davlatlar tajribasi shuni ko'rsatadiki, AKT rivojlanishi mamlakatning raqobatbardoshlik darajasiga bevosita ta'sir qiladi, sizga katta hajmdagi ma'lumotlarni to'plash va umumlashtirishga imkon beradi, strategik darajada boshqaruv uchun katta imkoniyatlar ochadi.

Aloqa va axborotlashtirish xizmatlari

(2021- yil yanvar oyida)

2020- y. yanvar

2021 y. yanvar

28,0
mlrd. so'm

Xizmatlar hajmi

32,6
mlrd. so'm

112,3 %

O'sish sur'ati

114,4 %

5,5 %

Jami hajmdagi ulushi

5,3 %

Hajmning o'sishi

4,6 mlrd. so'mga



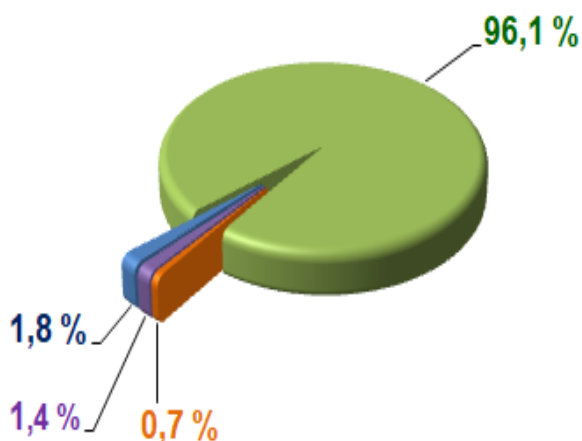
2021- yil yanvar

Dastlabki ma'lumotlar

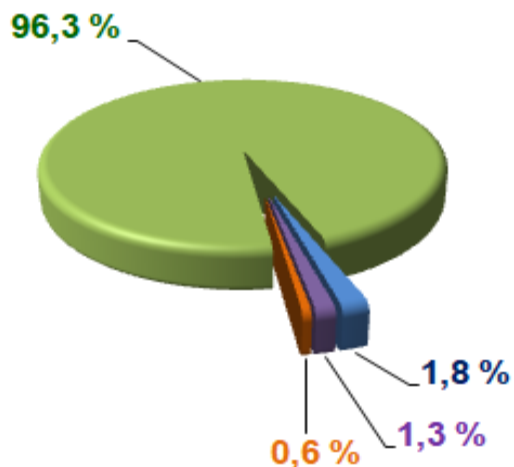
Aloqa va axborotlashtirish xizmatlari hajmida eng katta ulushni telekommunikatsiya xizmatlari (simli va mobil aloqa xizmatlari, internet tarmog'i, yo'ldoshi aloqa xizmatlari va boshqalar) egallab, **96,3 %** ni tashkil etdi.

Aloqa va axborotlashtirish xizmatlarining tarkibi

2020- y. yanvar



2021- y. yanvar



 **Telekommunikatsiya xizmatlari**

 **Boshqa aloqa va axborotlashtirish xizmatlari**

 **Kompyuter dasturlashtirish xizmatlari**

 **Nashirlik xizmatlari**

Taqqoslash uchun: 2020- yil yanvar oyida telekommunikatsiya xizmatlarining ulushi **96,1 %** ga yetgan.



2021- yil yanvar

Dastlabki ma'lumotlar



Amaliyot shuni ko'rsatadiki, bilimlar va xizmatlar iqtisodiyotini shakllantirishning eng muhim sharti kadrlarni tayyorlash va qayta tayyorlashning rivojlangan tizimi hisoblanadi. Amalga oshirilayotgan islohotlar jarayonida mamlakatga turli sohalarda yuqori malakali mutaxassislar kerak. Yuqori malakali kadrlar innovatsion iqtisodiyotning harakatlantiruvchi kuchi bo'ladi.

Ta'lim sohasidagi xizmatlar

22,2 mlrd. so'm

Ko'rsatilgan bozor xizmatlari hajmi

25,5 mlrd. so'm

2020- y. yanvar



2021- y. yanvar

2021- yil yanvar oyida ta'lim sohasidagi xizmatlar hajmi **25,5** mlrd. so'mga yetib, bozor xizmatlari umumiy hajmidagi ulushi **4,2** % ni tashkil etdi. 2020- yilning mos davriga nisbatan o'sish sur'ati **108,9** % ni tashkil etdi.

95,0 %

O'sish sur'atlari, % da

108,9 %

Taqqoslash uchun: 2020- yilning yanvar oyida xizmatlar hajmi **22,2** mlrd. so'mga teng bo'lgan. 2019- yilga nisbatan o'sish **95,0** % darajasida qayd etilgan.



2021- yil yanvar

Dastlabki ma'lumotlar

Oziq-ovqat va ichimliklar bilan ta'minlash bo'yicha xizmatlar – oziq-ovqat mahsulotlari va ichimliklar yetkazib berish bo'yicha qo'yilgan ustamadan tashqari, ovqat tayyorlashda ishlatilgan va qayta ishlanmagan holda sotilgan mahsulotlar qiymatini o'z ichiga oluvchi aylanma qiymatdir.

Yashash bo'yicha xizmatlar hajmi, qisqa muddatli turar joy bilan ta'minlash bo'yicha ko'rsatilgan xizmatlar (mehmonxonalar, otellar, motellar va boshqa turar joylar) qiymatini o'z ichiga oladi.

Yashash va ovqatlanish bo'yicha xizmatlar



Xizmatlar hajmi,
mlrd. so'm

15,4

19,4

2020- y.
yanvar

2021- y.
yanvar



O'sish
sur'ati, % da

111,9

108,5

2020- yil yanvar oyiga nisbatan yashash va ovqatlanish bo'yicha xizmatlar hajmi **4,0** mlrd. so'mga ortdi.



2021- yil yanvar

Dastlabki ma'lumotlar

Yashash va ovqatlanish bo'yicha xizmatlar tarkibi

2021- y. yanvar

72,7 %

27,3 %



26,0 %

74,0 %

2020- y. yanvar



Oziq-ovqat va ichimliklar bilan ta'minlash bo'yicha xizmatlar



Yashash bo'yicha xizmatlar

2021- yil yanvar oyida yashash va ovqatlanish bo'yicha xizmatlarning umumiy hajmida oziq-ovqat va ichimliklar bilan ta'minlash bo'yicha xizmatlarning ulushi **72,7 %** bilan ustunlik qildi.

Taqqoslash uchun: 2020- yilda ularning ulushi **74,0 %** ni tashkil etgan.



2021- yil yanvar

Dastlabki ma'lumotlar



Sog'liqni saqlash sohasidagi xizmatlar hajmi bu – sog'liqni saqlash muassasalarining tibbiy va sanitariya xizmatlari, shuningdek, tashkilotlar va tibbiyot korxonalari, stomatologiya, fizioterapevtik, gomeopatik poliklinikalar, kosmetologiya klinikalari, giyohvand moddalarni iste'mol qiluvchilarni davolash ambulatoriyalari, laboratoriya va sanitariya epidemiologiya markazlari tomonidan ko'rsatilgan bozor xizmatlarining qiymatidir.

Sog'liqni saqlash sohasidagi xizmatlar

2020- y. yanvar

2021- y. yanvar

9,6
mlrd. so'm

**Xizmatlar
hajmi**

10,1
mlrd. so'm

113,5 %

**O'sish
sur'ati**

95,1 %

1,9 %

**Xizmatlarning
jami hajmidagi
ulushi**

1,6 %





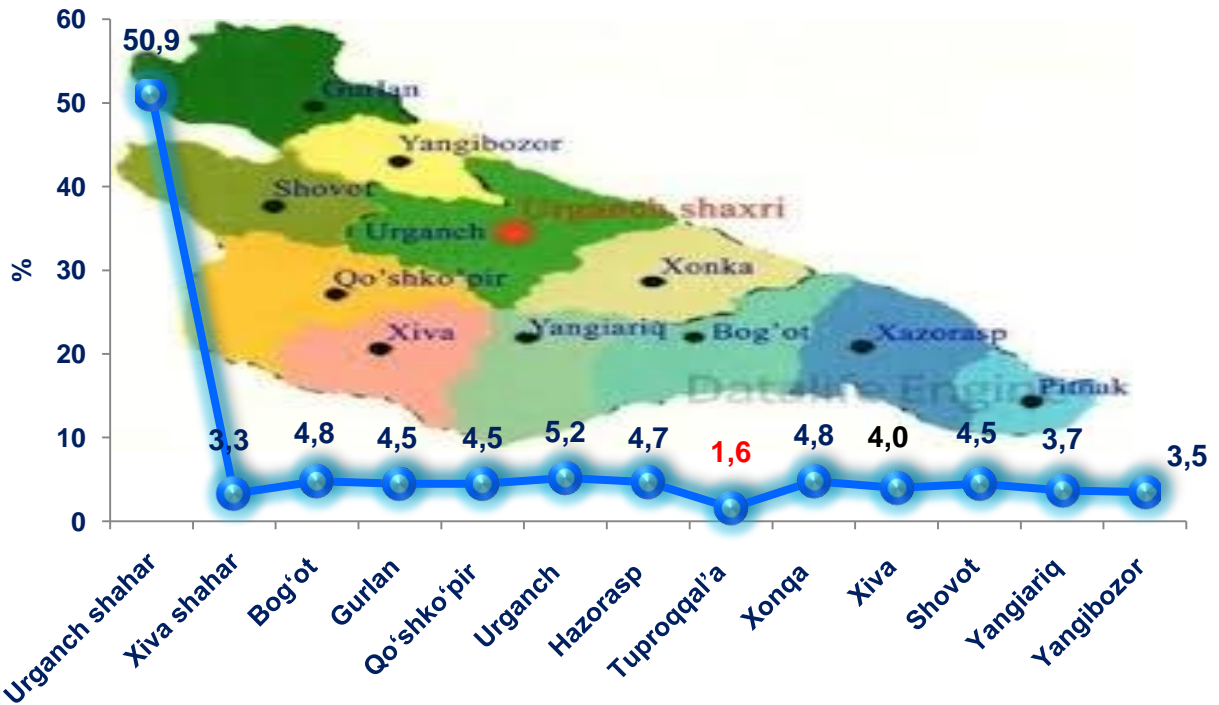
2021- yil yanvar

Dastlabki ma'lumotlar



Zamonaviy O'zbekistonning ijtimoiy-iqtisodiy rivojlanish istiqbollari, milliy va mahalliy manfaatlarni hisobga olgan holda, respublikaning har bir iqtisodiy tumani va viloyatlarining barcha resurslardan oqilona foydalanishiga bog'liqdir.

Hududlar kesimida ko'rsatilgan bozor xizmatlari tarkibi, % da (2021- yil yanvar oyida)



2021- yil yanvar oyida ko'rsatilgan bozor xizmatlari umumiy hajmidagi eng katta ulush Urganch shahriga tegishli - **50,9 %** (2020- yilda **52,6 %**). Xizmat ko'rsatish sohasining eng past ko'rsatkichlari - Tuproqqal'a tumanida **1,6 %**.



2021- yil yanvar

Dastlabki ma'lumotlar

Shahar va tumanlar bo'yicha ko'rsatilgan xizmatlarning asosiy ko'rsatkichlari (2021- yil yanvar oyida)	Hajmi, mlrd. so'm	O'sish sur'ati, % da	
		2021- y.	2020- y.
Xorazm viloyati	609,2	109,1	109,8
Urganch shahar	310,1	118,6	114,3
Xiva shahar	20,2	137,0	108,7
<i>tumanlar:</i>			
Bog'ot	29,0	100,0	104,4
Gurlan	27,5	95,5	103,5
Qo'shko'pir	27,6	95,3	105,9
Urganch	31,9	96,1	101,9
Hazorasp	28,5	98,6	103,9
Tuproqqal'a	9,8	93,4	-
Xonqa	29,4	102,5	108,7
Xiva	24,2	109,0	102,2
Shovot	27,3	95,7	105,8
Yangiariq	22,6	95,9	106,9
Yangibozor	21,1	99,4	106,7

**) Shahar va tuman bo'yicha taqsimlanmagan hajmlarni inobatga olgan holda.*



2021- yil yanvar

Dastlabki ma'lumotlar



Xizmatlar sohasining rivojlanish darajasi aholining hududiy va ijtimoiy harakatchanligini, yangi xo'jalik hududlarini o'zlashtirish, ishlab chiqarish samaradorligini va moddiy mahsulotlar iste'molini oshirishni ta'minlaydi.

Aholi jon boshiga ko'rsatilgan bozor xizmatlarining asosiy ko'rsatkichlari

Xizmatlar hajmi

Hajmning o'sishi

324,1
ming so'm

50,4 ming
so'mga

2021- yil yanvar oyida aholi jon boshiga ko'rsatilgan bozor xizmatlari hajmi **324,1** ming so'mga yetdi.

2020- yilning yanvar oyiga nisbatan o'sish sur'ati **107,4** % ni tashkil etdi.

Taqqoslash uchun: 2020- yilning yanvar oyida aholi jon boshiga ko'rsatilgan bozor xizmatlari hajmi **273,7** ming so'mni tashkil etgan.

107,4 %

O'sish sur'ati

Xizmatlar sohasi statistikasi bo'limi.

Tel.: 62-224-65-16