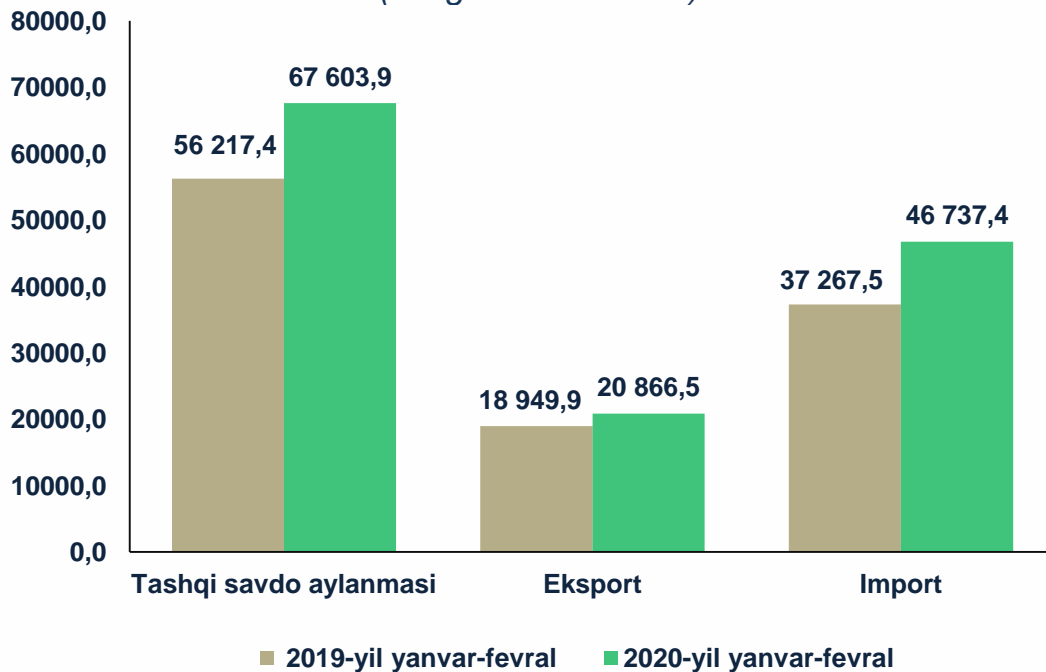


XORAZM VILOYATINING TASHQI SAVDO AYLANMASI

(2020-yil yanvar-fevral)

2020-yil yanvar-fevral oylari yakunlariga ko'ra, viloyatimizda tashqi savdo aylanmasi 67 603,9 ming. AQSh dollarini tashkil etib, (o'tgan yilning shu davriga nisbatan 20,3 %) ga o'sdi. Shu jumladan, eksport hajmi 20 866,5 ming. AQSh dollari (o'tgan yilning shu davriga nisbatan 10,1 %) ga ko'paygan va import hajmi 46 737,4 ming. AQSh dollari (o'tgan yilning shu davriga nisbatan 25,4 %) ga o'sdi. Tashqi savdo saldosini minus 25 870,8 ming. AQSh dollarini tashkil qildi.

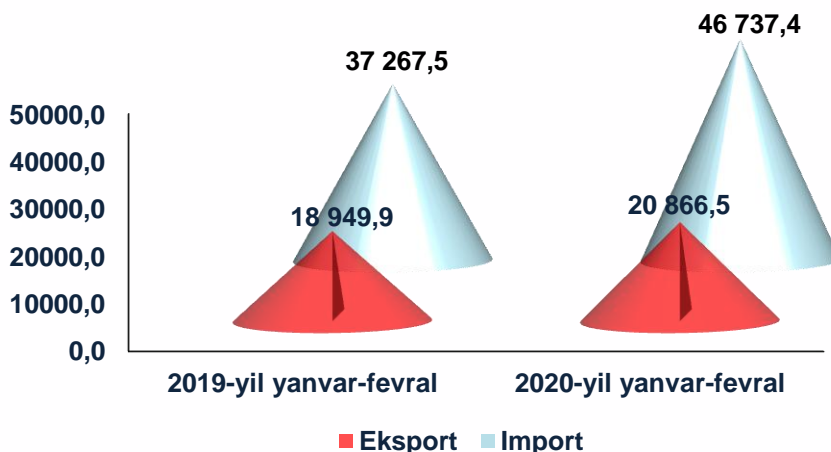
TASHQI SAVDO AYLANMASI (ming. AQSh. dollari)



So'nggi yillarda hukumatimiz tomonidan sanoat tuzilmasini diversifikatsiya qilinishi, eksportni qo'llab-quvvatlash, import o'rnini bosuvchi tovar va mahsulotlarni ishlab chiqarishni yanada oshirilishi natijasida eksport tarkibida sezilarli o'zgarishga erishildi.

Dastlabki ma'lumotlar*

**TOVAR VA XIZMATLARNING EKSPORT-IMPORT
KO'RSATKICHLARI DINAMIKASI**
(ming. AQSh. dollari)



2020-yil yanvar-fevral oylarida viloyat tashqi savdo aylanmasida yuqori ulushga ega davlatlar ketma-ketligi joriy yilning yanvar oyidan buyon deyarli o'zgarishsiz qolmoqda.

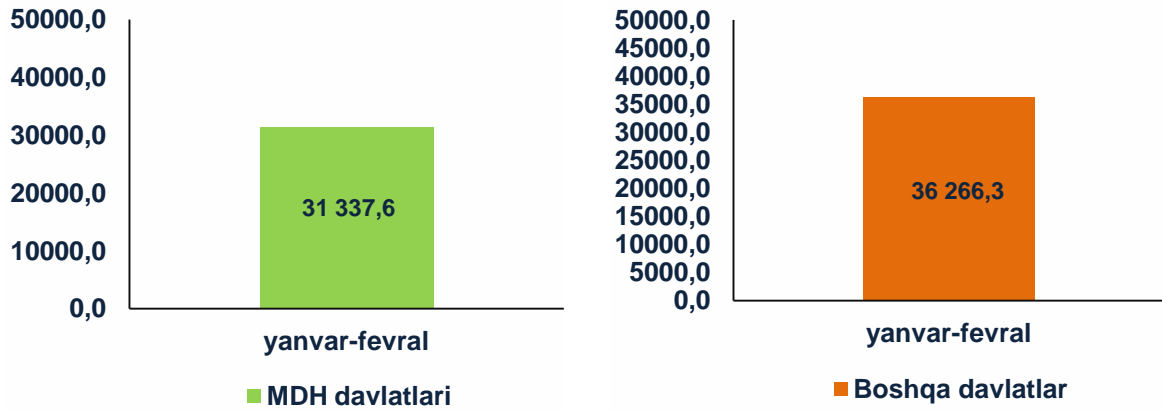
**VILOYAT TASHQI SAVDO AYLANMASIDA
YUQORI ULUSHGA EGA DAVLATLAR**
(ming. AQSh. dollari)

Davlat nomi	Tashqi savdo aylanmasi	Eksport	Import	Foizda	
				ulushi	o'zgarish sur'ati
Rossiya	22 872,3	6 053,0	16 819,3	33,8	2,1 m.
Xitoy	13 578,1	2 176,3	11 401,8	20,0	94,1
Turkiya	5 058,4	2 937,2	2 575,7	7,5	122,2
Turkmaniston	1 873,1	1 251,9	621,2	2,8	86,4
Eron	1 733,9	1 109,3	624,6	2,6	64,1
Qirg'iz Respublikasi	3 086,0	3 015,9	70,1	4,6	67,0

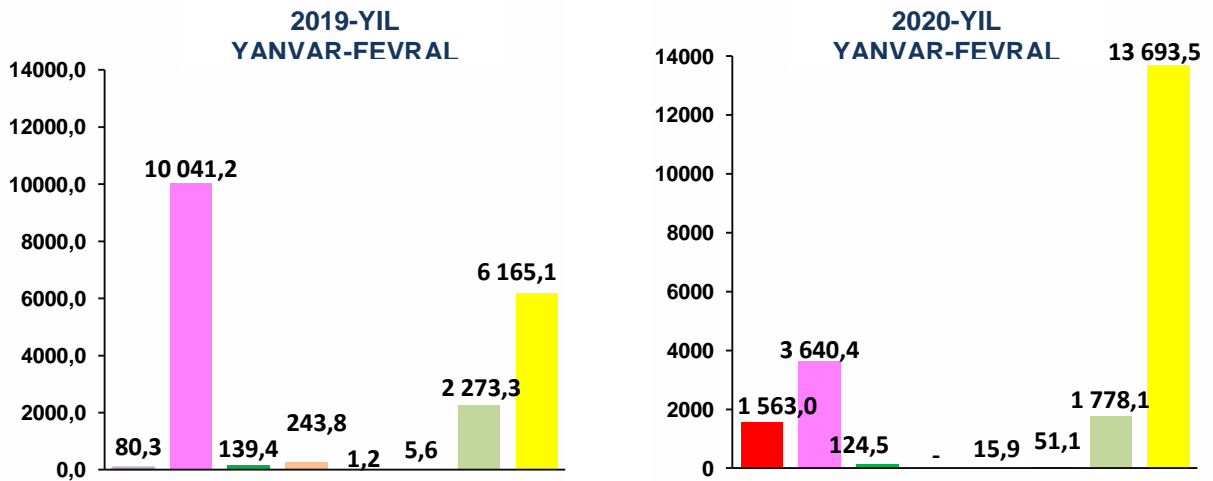
Viloyatimizda tashqi savdoni qo'llab-quvvatlash hamda MDH davlatlari bilan ushbu sohadagi hamkorlikni yanada mustahkamlash bo'yicha olib borilayotgan chora-tadbirlar natijasida 2020-yil yanvar-fevral oylarida tashqi savdo aylanmasida MDH davlatlarining ulushi 46,4 % bo'lib, o'tgan yilning shu

davriga nisbatan 132,8 % ni tashkil qildi. Boshqa xorijiy davlatlarning viloyat tashqi savdo aylanmasidagi ulushi 2020-yilning yanvar-fevral oylarida 53,6 % ni hamda oʻtgan yilning shu davriga nisbatan 111,2 % ga yetdi.

TASHQI SAVDO AYLANMASIDAGI MDH DAVLATLARI VA BOSHQA XORIJIY DAVLATLARNING HAJMLARI DINAMIKASI
(ming. AQSh. dollari)



TOVAR VA XIZMATLAR EKSPORTI TARKIBI
(ming. AQSh. dollari)



■ Paxta tolasi	■ Qora va rangli metallar
■ Oziq-ovqat mahsulotlari	■ Mashina va asbob-uskunalar
■ Kimyo mahsulotlari va buyumlari	■ Xizmatlar
■ Energiya manbaalari va neft mahsulotlari	■ Boshqalar

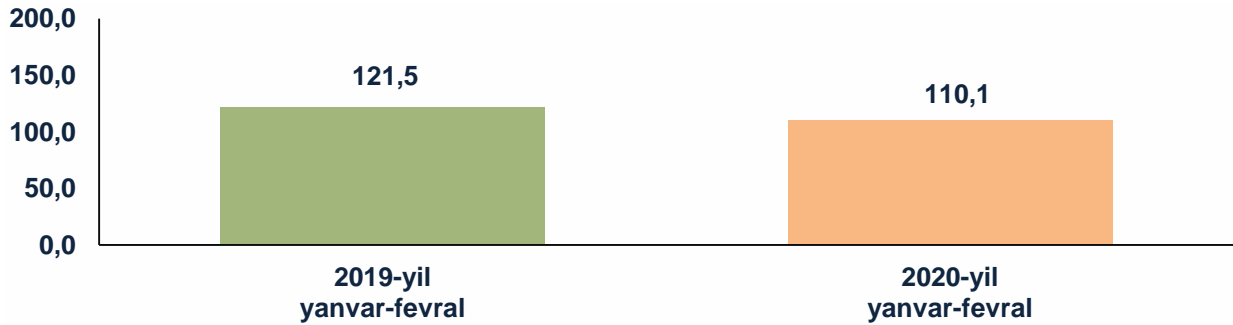
EKSPORT TARKIBI

	Jami			MDH davlatlari			Boshqa davlatlar		
	Ming. AQSh dollari	o'tgan yilning shu davriga nisbatan, % da	umumiy hajmga nisbatan, % da	Ming. AQSh dollari	o'tgan yilning shu davriga nisbatan, % da	umumiy hajmga nisbatan, % da	Ming. AQSh dollari	o'tgan yilning shu davriga nisbatan, % da	umumiy hajmga nisbatan, % da
Eksport	20 866,5	110,1	100,0	12 501,4	87,3	100,0	8 365,1	180,8	100,0
Paxta tolasi	1 563,0	19,5 m.	7,5	-	-	-	1 563,0	-	18,7
Oziq-ovqat mahsulotlari	3 640,4	36,3	17,4	2 396,7	29,6	19,2	1 243,7	63,9	14,9
Kimyo mahsulotlari va buyumlari	124,5	89,3	0,6	124,5	163,0	1,0	-	-	-
Qora va rangli metallar	15,9	13,3 m.	0,1	15,9	13,3 m.	-	-	-	-
Mashina va asbob -uskunalar	51,1	9,1 m.	0,2	51,1	9,1 m.	0,4	-	-	-
Xizmatlar	1 778,1	78,2	8,5	1 553,1	70,6	12,4	225,0	3,1 m.	2,7
Boshqalar	13 693,5	2,2 m.	65,6	8 360,1	2,0 m.	66,9	5 333,4	2,1 m.	63,8

Eksport qilinayotgan tovar va xizmatlarning o'tgan yilning shu davriga nisbatan o'sish sur'atlari bo'yicha quyida keltirilgan ma'lumotlardan shuni ko'rishimiz mumkinki, joriy yilning fevral oyi davomida eng yuqori o'sish sur'ati kuzatildi.

TOVAR VA XIZMATLAR EKSPORTINING OʻSISH SURʼATLARI DINAMIKASI

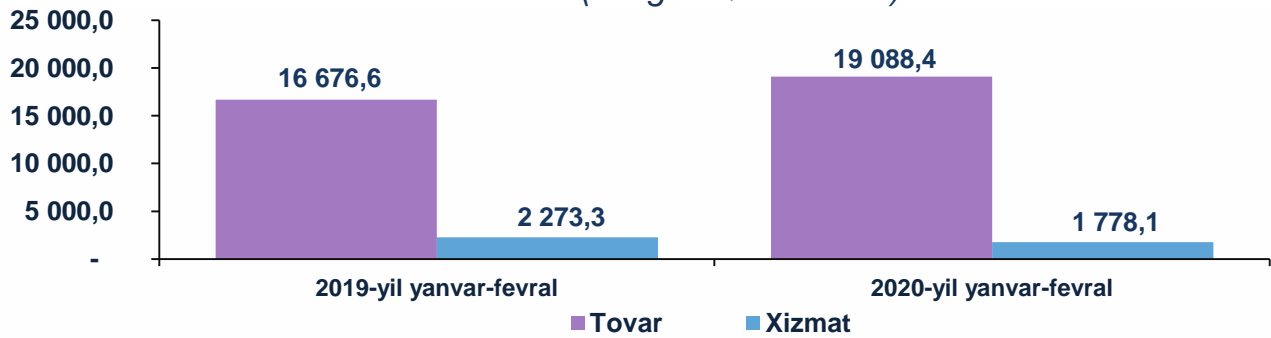
(oʻtgan yilning shu davriga nisbatan, % da)



Shuningdek, tovar va xizmatlar eksporti oʻsish surʼatlarining tahliliga asosan, 2020-yilning yanvar-fevral oylarida eksport qilingan tovar va xizmatlar oʻtgan yilning shu davriga nisbatan 10,1 % ga koʻpaygan.

TOVAR VA XIZMATLAR EKSPORTI DINAMIKASI

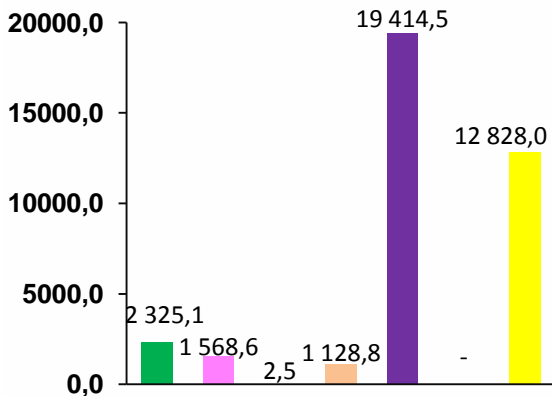
(ming. AQSh. dollari)



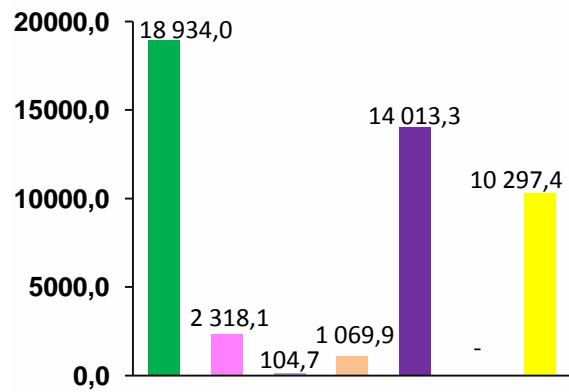
TOVAR VA XIZMATLAR IMPORTI TARKIBI

(ming. AQSh. dollari)

2019-YIL YANVAR-FEVRAL



2020-YIL YANVAR-FEVRAL



- Oziq-ovqat mahsulotlari
- Kimyo mahsulotlari va buyumlari
- Energiya manbaalari va neft mahsulotlari
- Qora va rangli metallar

- Mashina va asbob-uskunalar
- Xizmatlar
- Boshqalar

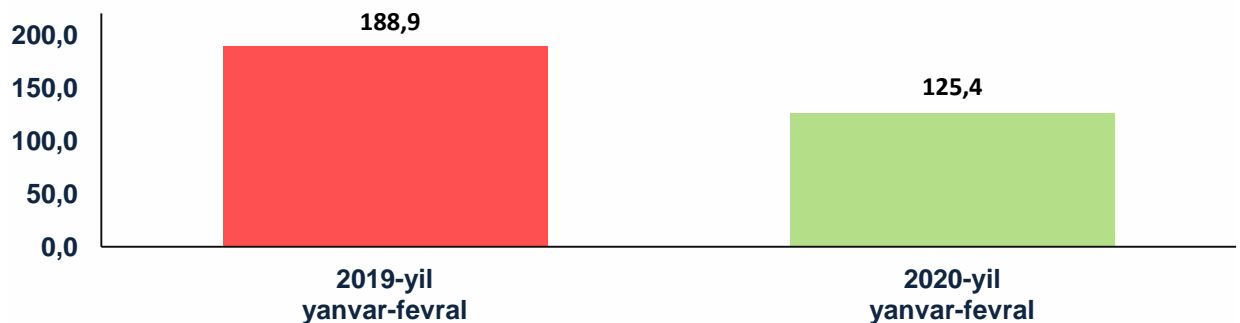
IMPORT TARKIBI

	Jami			MDH davlatlari			Boshqa davlatlar		
	Ming. AQSh dollari	o'tgan yilning shu davriga nisbatan, % da	umumiy hajmga nisbatan, % da	Ming. AQSh dollari	o'tgan yilning shu davriga nisbatan, % da	umumiy hajmga nisbatan, % da	Ming. AQSh dollari	o'tgan yilning shu davriga nisbatan, % da	umumiy hajmga nisbatan, % da
Import	46 737,4	125,4	100,0	18 836,2	2,0 m.	100,0	27 901,2	99,6	100,0
Oziq-ovqat mahsulotlari	18 934,0	8,1 m.	40,5	12 207,3	6,1 m.	64,8	6 726,7	20,8 m.	24,1
Kimyo mahsulotlari va buyumlari	2 318,1	147,8	5,0	445,2	81,0	2,4	1 872,9	183,8	6,7
Energiya manbaalari va neft mahsulotlari	104,7	41,9 m.	0,2	104,7	-	0,6	-	-	-
Qora va rangli metallar	1 069,9	94,8	2,3	196,0	53,9	1,0	873,9	114,2	3,1
Mashina va asbob-uskunalar	14 013,3	72,2	30,0	651,2	91,3	3,5	13 362,1	71,4	47,9
Boshqalar	10 297,4	80,3	22,0	5 231,8	92,8	27,8	5 065,6	70,5	18,2

Import qilingan tovar va xizmatlarning o'sish sur'atlari bo'yicha quyida keltirilgan ma'lumotlardan shuni ko'rishimiz mumkinki, joriy yilning yanvar oyi davomida eng yuqori o'sish sur'atlari kuzatilgan.

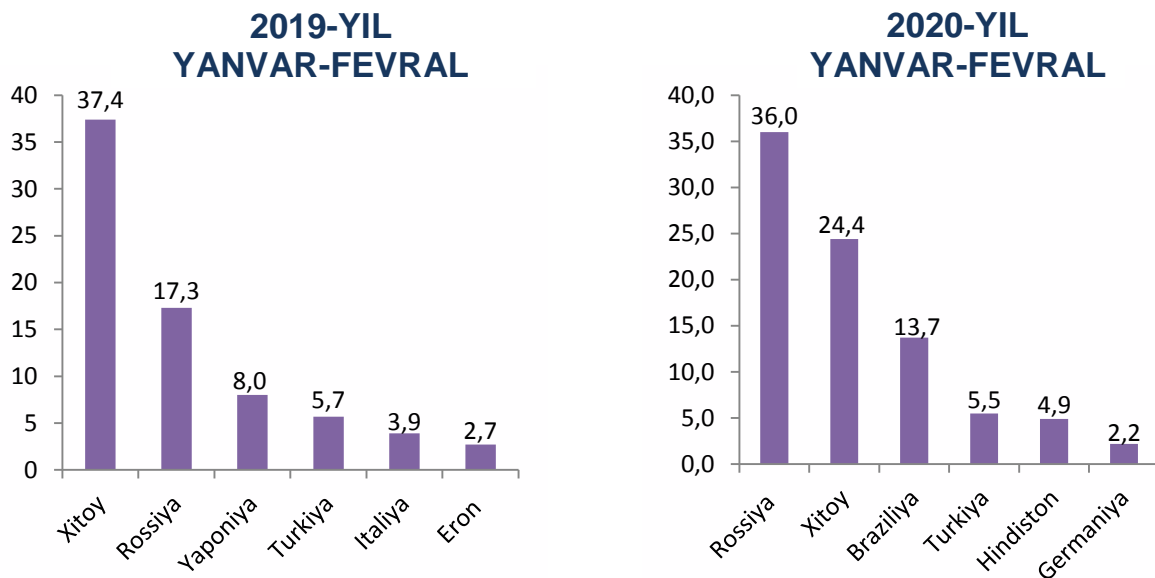
TOVARLAR VA XIZMATLAR IMPORTINING O'SISH SUR'ATLARI DINAMIKASI

(o'tgan yilning shu davriga nisbatan, % da)



Shuningdek, tovar va xizmatlar importi o‘shish sur‘atlarining tahliliga asosan, 2020 yilning yanvar-fevral oylarida import qilingan tovar va xizmatlar o‘tgan yilning shu davriga nisbatan 25,4 % ga ko‘paygan.

TOVAR VA XIZMATLAR IMPORTIDA ASOSIY HAMKOR DAVLATLARNING ULUSHI



2020-yilning yanvar-fevral oylarida viloyatga 30 ta xorijiy davlatlardan tovar va xizmatlar importi amalga oshirilgan. Shulardan 6 ta eng yirik bo‘lgan Rossiya Federatsiyasi, Xitoy Xalq Respublikasi, Braziliya, Turkiya, Hindiston va Germaniya hamkor davlatlaridan jami import hajmi 40 477,9 ming. AQSh dollariga teng. Bu esa umumiy import hajmining 86,7 % ni tashkil qiladi.

Viloyatimizda tashqi iqtisodiy faoliyatni rivojlantirish borasida amalga oshirilayotgan keng qamrovli islohotlar va dunyo mamlakatlari bilan olib borilayotgan mustahkam aloqalar natijasida viloyatimizning eksport salohiyati oshib bormoqda.

Shuningdek, hukumatimiz tomonidan birqator soliq, bojxona imtiyozlarining yaratilishi, ishlab chiqarishni modernizatsiya qilish va raqobatbardosh mahsulotlarni ishlab chiqarilishi milliy mahsulotlarimizni tashqi bozorlarda mustahkam o‘rin egallashlari uchun zamin yaratmoqda.

Tashqi iqtisodiy faoliyat va savdo statistikasi bo‘limi tel.: (62) 224-65-09