

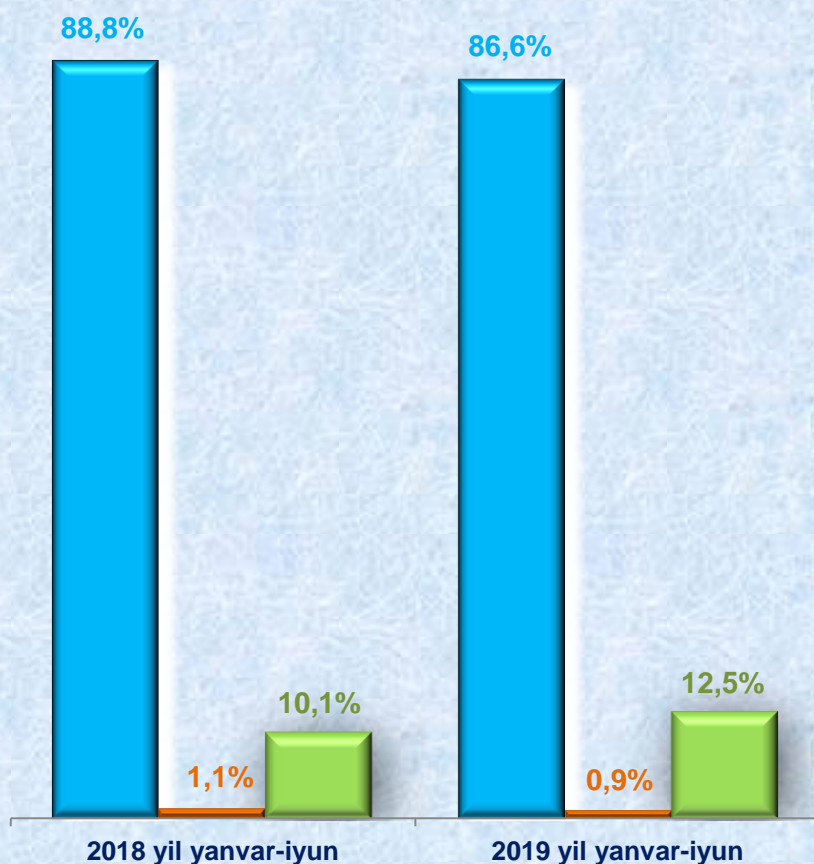
## Qishloq, oʻrmon va baliq xoʻjaligini rivojlantirish



2019 yilning yanvar-iyunida ishlab chiqarilgan (koʻrsatilgan xizmatlar) umumiy hajmi 5073,9 mlrd. soʻmni yoki 2018 yilning shu davriga nisbatan 103,9 foizni, shu jumladan, dehqonchilik, chorvachilik va bu sohada koʻrsatilingan xizmatlar xajmi 4957,7 mlrd. soʻmni (103,7 foiz), ovchilik va yovoyi hayvonlarni tutish va bu sohalarda koʻrsatilingan xizmatlar xajmi 0,03 mlrd. soʻmni (100,0 foiz), oʻrmonchilik xoʻjaliklarida 58,4 mlrd. soʻmni (101,9 foiz), baliqchilik xoʻjaliklarida 57,8 mlrd. soʻmni (118,6 foiz) tashkil qildi.

### 2019 yilning yanvar-iyun oylarida ishlab chiqarilgan qishloq xoʻjaligi mahsulotlarining xoʻjalik toifalari boʻyicha taqsimlanishi

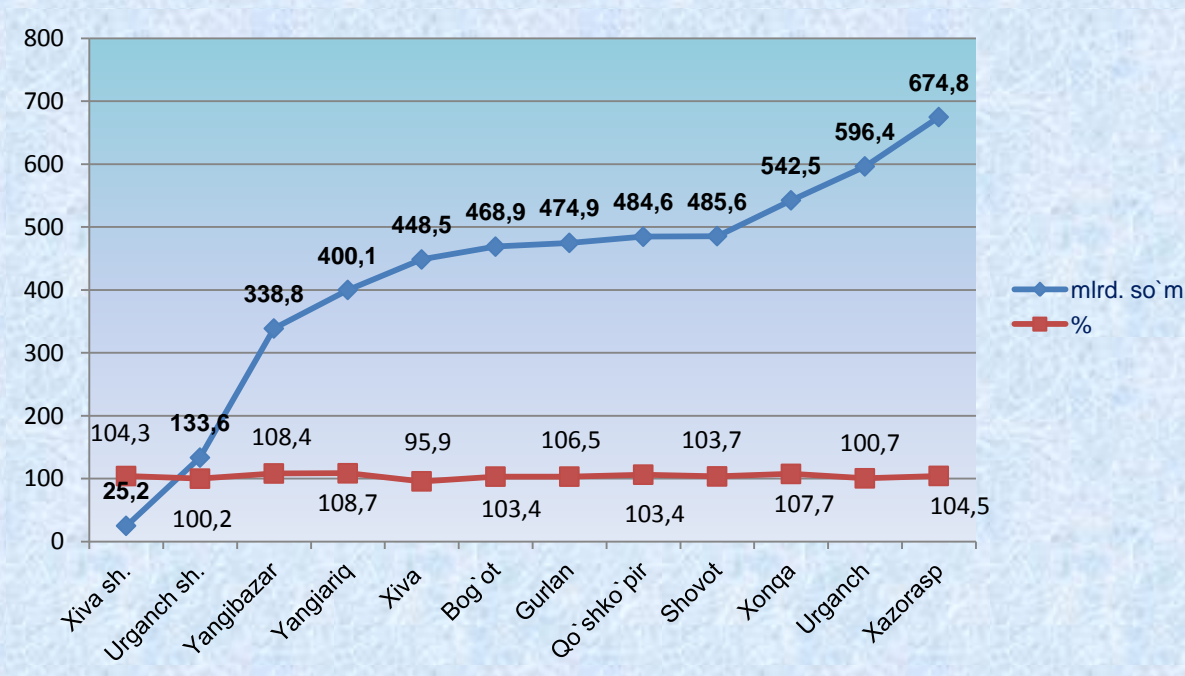
(umumiy hajmga nisbatan foiz hisobida)



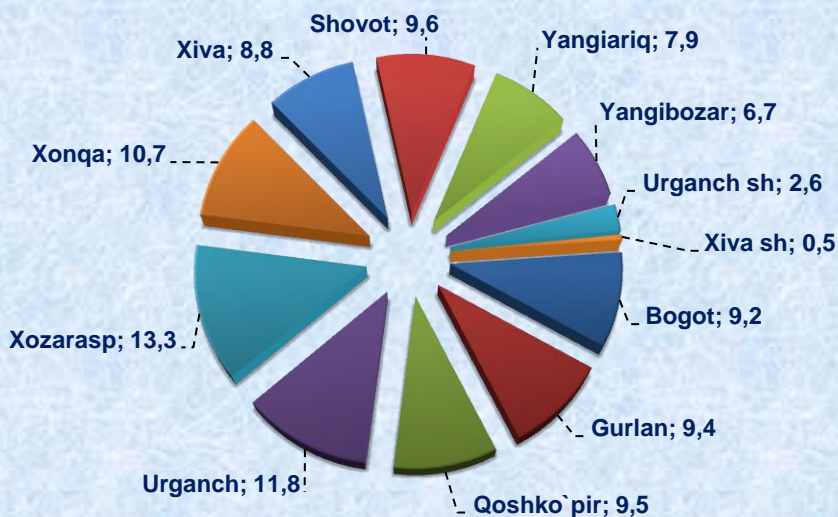
- Dehqon (aholining shahsiy yordamchi) xoʻjaliklari
- Qishloq xoʻjaligi faoliyatini amalga oshiruvchi tashkilotlar
- Fermer xoʻjaliklari

Viloyat qishloq xo'jaligi mahsulotlarida eng katta ulushni dehqon (aholining shaxsiy yordamchi) xo'jaliklari egallagan bo'lib, 2019 yil yanvar-iyun oylarida jami qishloq xo'jaligi mahsulotlarining 86.6 foizini tashkil qildi (2018 yil yanvar-iyunda—88,8 foiz), fermer xo'jaliklari tomonidan qishloq xo'jaligi mahsulotlarining 12,5 foizi ishlab chiqarilgan (2018 yilda 10,1 foiz), shuningdek qishloq xo'jaligi faoliyatini amalga oshiruvchi korxonalar tomonidan jami qishloq xo'jaligi mahsulotlarining 0.9 foizi ishlab chiqilgan (2018 yilda 1,1 foiz).

### 2019 yilning yanvar-iyun oylarida hududlar kesimida qishloq, o'rmon va baliq xo'jaligi mahsulotlari (xizmatlar)ning hajmi



### Qishloq, o'rmon va baliq xo'jaliklari mahsulot (xizmat) larini hududlar kesimida taqsimlanishi



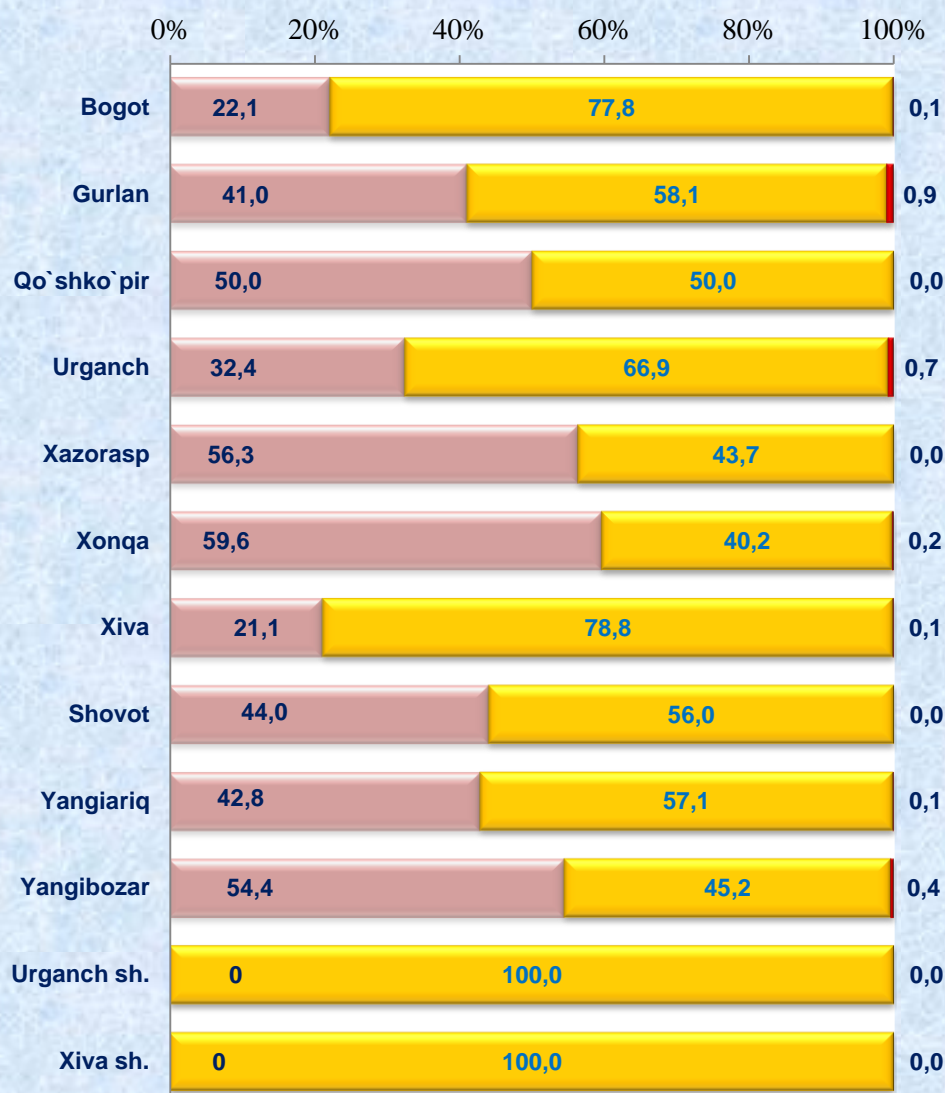
## Qishloq xo`jalik maxsulotlarining hududlar kesimida xo`jalik toifalari kesimida taqsimlanishi



**Dexqonchilik.** 2019 yilning yanvar-iyunida ishlab chiqarilgan dehqonchilik mahsulotlari (ko`rsatilgan xizmatlar) umumiy xajmi 1165,7 mlrd. so`mni yoki 2018 yilning shu davriga nisbatan 113,9 foizni, jumladan, fermer xo`jaliklarida 474,1 mlrd.so`mni (145,5 foiz), dehqon (shaxsiy yordamchi) xo`jaliklarida 688,8 mlrd. so`mni (100,0 foiz), qishloq xo`jalik fa`oliyatini amalga oshiruvchi tashkilotlarda 2,8 mlrd. so`mni (106,6 foiz) tashkil qildi.



## Dehqonchilik mahsulotlari ishlab chiqarishni shahar va tumanlar kesimida xo`jaliklar toifalari bo`yicha taqsimlanishi.



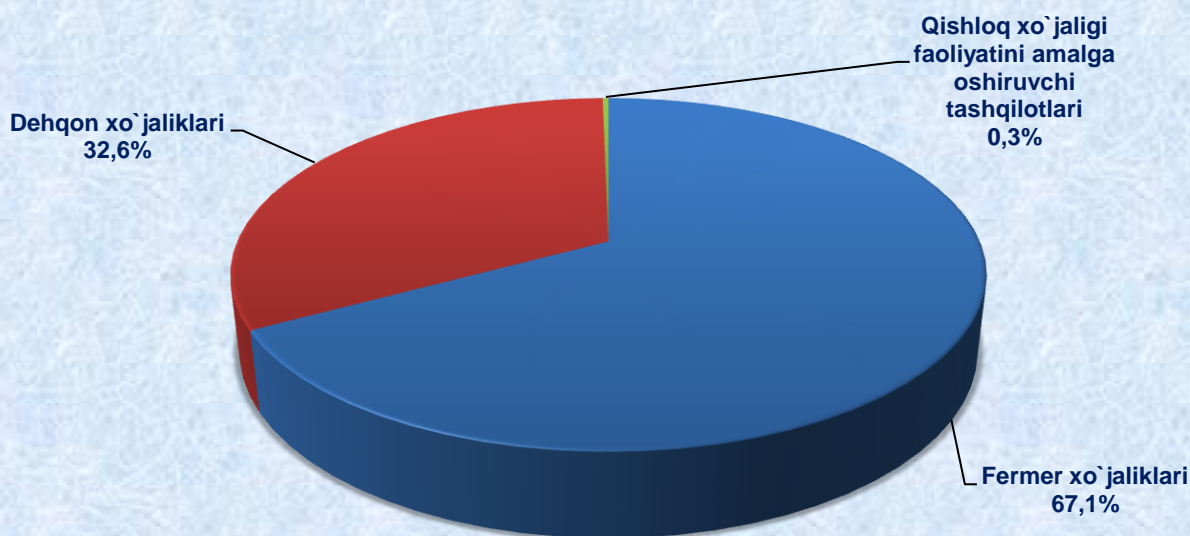
■ Fermer xo`jaliklari

■ Dexqon (shaxsiy yordamchi) xo`jaliklari

■ Qishloq xo`jaligi faoliyatini amalga oshiruvchi tashqilotlar

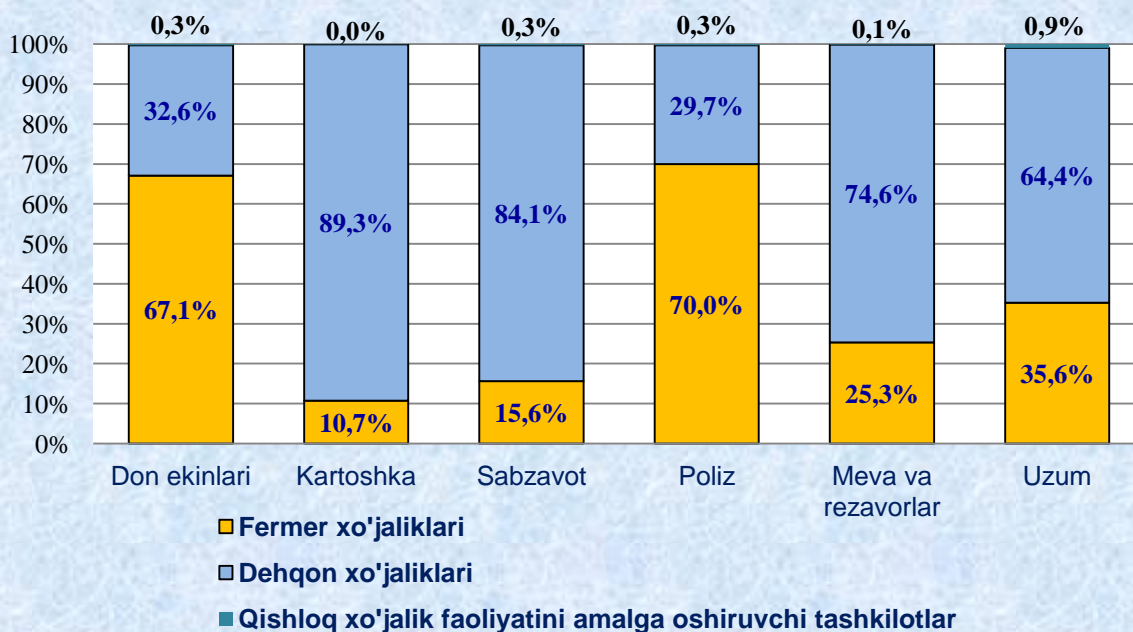
**Hosil yig`imi.** 2019 yilning yanvar-iyun oylarida barcha toifadagi xo`jaliklar tomonidan 256,9 ming tonna don ekinlari ishlab chiqarilib, shundan 256,8 ming tonnasi boshoqli don ekinlari, jumladan 255,5 ming tonna bug`doy ekini tashkil qildi.

## Jami don ekinlari yetishtirishning xo`jalik toifalari bo`yicha taqsimlanishi



Bundan tashqari barcha toifadagi xo'jaliklarda 50,0 ming tonna kartoshka qazib olindi (2018 yilga nisbatan 105,1 foiz), 79,7 ming tonna sabzavot (101,9 foiz), 6,6 ming tonna poliz ekinlari (170,8 foizga), 36,8 ming tonna meva va rezavorlar (104,8 foiz) va 0,7 ming tonna uzum (110,6 foiz) yig'ib olindi.

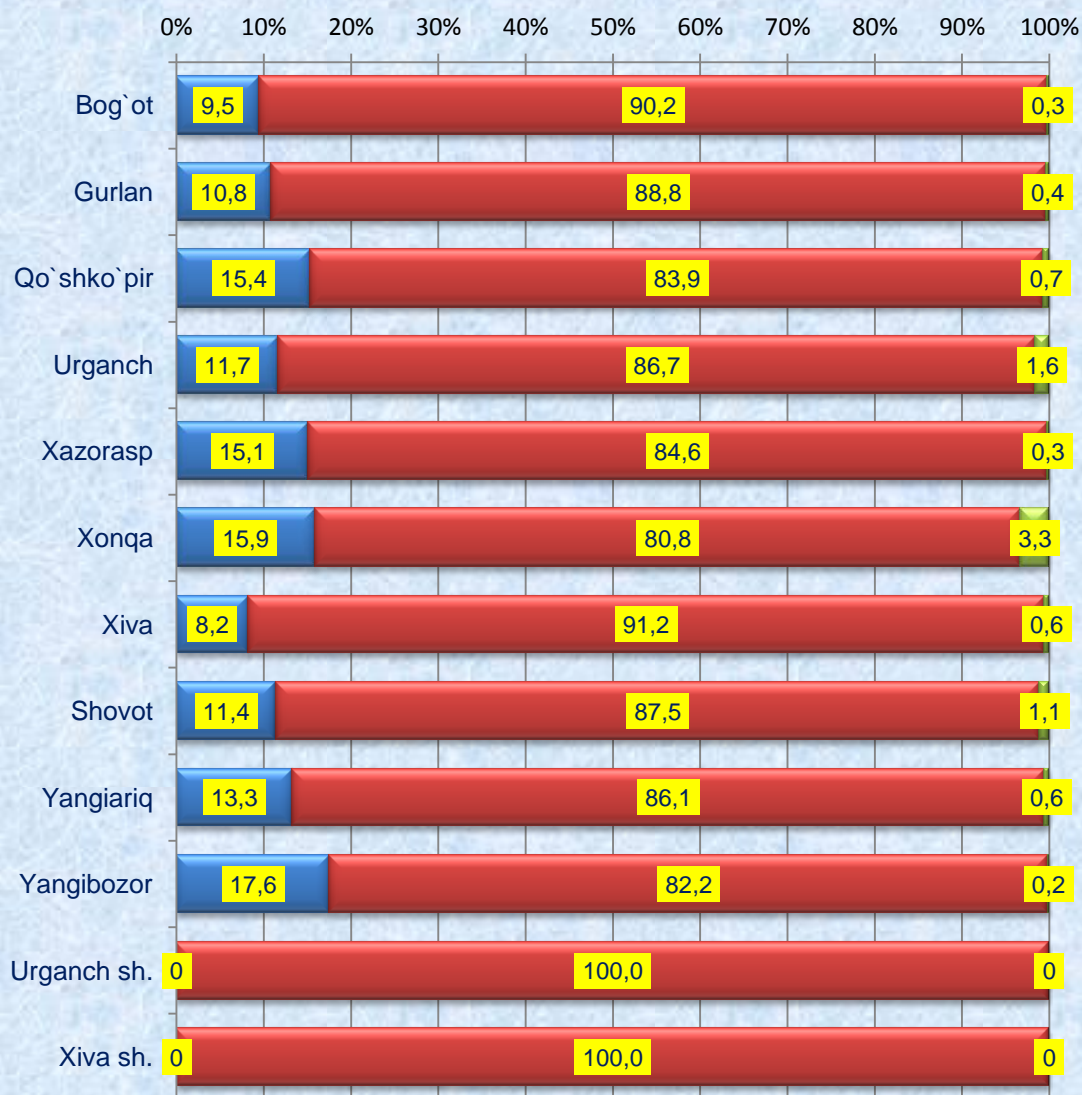
## Dehqonchilik mahsulotlari ishlab chiqarishning xo'jalik toifalari bo'yicha taqsimlanishi.



**Chorvachilik.** 2019 yil yanvar-iyun oylarida chorvachilikda ishlab chiqarilgan mahsulot (ko`rsatilgan xizmat)lar umumiy hajmi 3766,8 mlrd. so`mni yoki 2018 yilning shu davriga nisbatan 100,6 foizni, jumladan, fermer xo`jaliklarida 140,0 mlrd. so`mni (114,5 foiz), dehqon (shaxsiy yordamchi) xo`jaliklarida 3582,8 mlrd. so`mni (100,3 foiz), qishloq xo`jalik faoliyatini amalga oshiruvchi tashkilotlarda 44,0 mlrd. so`mni (94,5 foiz) tashkil qildi.

### Shahar va tumanlar kesimida chorvachilik mahsulotlari ishlab chiqarishning xo`jaliklar toifalari bo`yicha taqsimlanishi

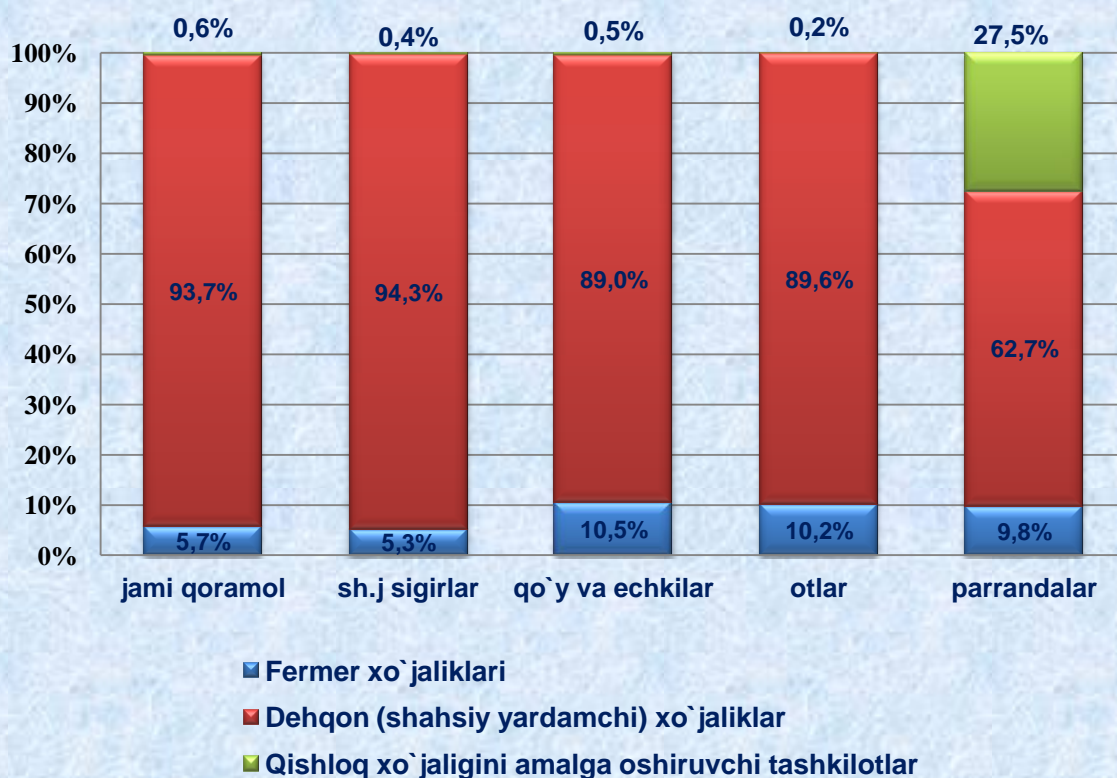
(foiz hisobida)





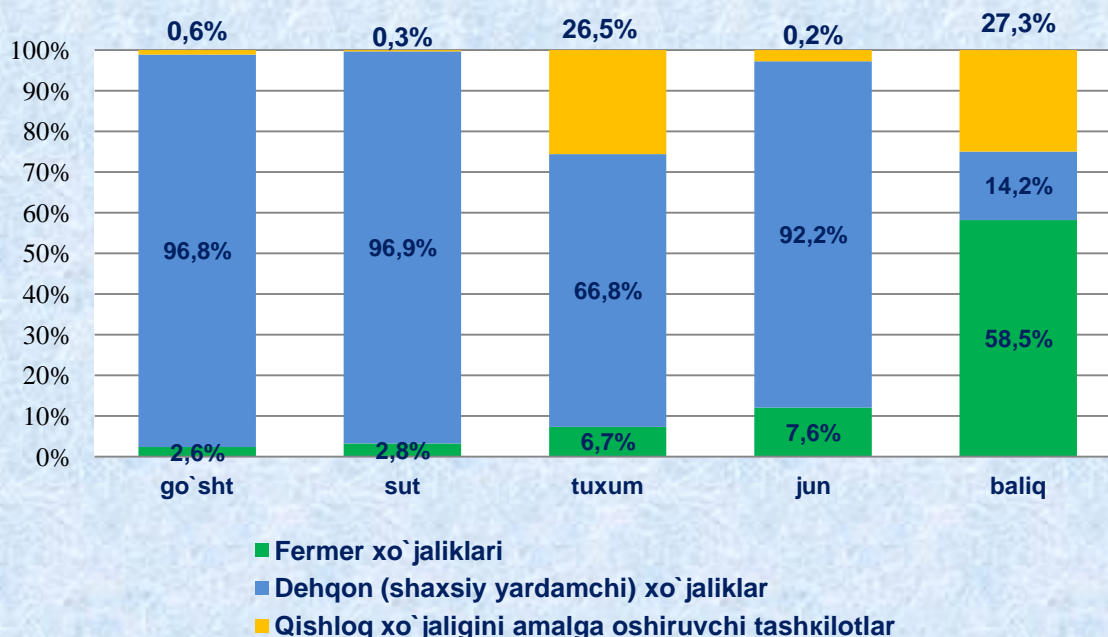
2019 yilning 1 iyul holatiga o'tgan yilning shu davriga nisbatan yirik shoxli qoramollar 104,1 foizni (jami 884,3 ming boshni tashkil qildi), shu jumladan sigirlar 101,2 foizni (334,1 ming bosh), qo'y va echkilar 101,9 foizni (420,1 ming bosh), otlar 92,3 foizni (4,9 ming bosh), parrandalar 108,8 foizni (5708,7 ming boshga) tashkil qildi.

### 2019 yil 1 iyul holatiga chorva mollari va parrandalar bosh sonlarining xo'jaliklar toifalari boyicha taqsimlanishi



Barcha hududlarda chorvachilik mahsulotlari (go'sht, sut, tuxum) ishlab chiqarishning o'sishi asosan dehqon va fermer xo'jaliklari hisobiga bo'lib, go'sht ishlab chiqarish umumiy hajmidagilarning ulishi 99,4 foizni, sut ishlab chiqarishda 99,7 foizni, tuxum ishlab chiqarishda 73,5 foizni tashkil etdi.

## Chorvachilik mahsulotlari ishlab chiqarishning xo`jalik toifalari bo`yicha taqsimlanishi



### 2019 yil 1 iyul holatiga chorva mollari va parrandalar bosh soni

	ming bosh	o'sish sur'ati,%
<b>Yirik shoxli qoramol</b>	<b>884,3</b>	<b>104,1</b>
shu jumladan:		
Fermer xo'jaliklarida	50,1	94,0
Dehqon (aholining shaxsiy yordamchi) xo'jaliklarida	828,7	104,9
Qishloq xo'jaligi faoliyatini amalga oshiruvchi tashkilotlarida	5,5	83,3
<b>ulardan: sigirlar</b>	<b>334,1</b>	<b>101,2</b>
shu jumladan:		
Fermer xo'jaliklarida	17,5	94,1
Dehqon (aholining shaxsiy yordamchi) xo'jaliklarida	315,1	101,7
Qishloq xo'jaligi faoliyatini amalga oshiruvchi tashkilotlarida	1,5	88,2
<b>Qo'y va echkilar</b>	<b>420,1</b>	<b>101,9</b>
shu jumladan:		



	ming bosh	o'sish sur'ati,%
Fermer xo'jaliklarida	44,1	109,4
Dehqon (aholining shaxsiy yordamchi) xo'jaliklarida	374,0	101,0
Qishloq xo'jaligi faoliyatini amalga oshiruvchi tashkilotlarida	2,0	117,6
<b>Otlar</b>	<b>4,9</b>	<b>92,3</b>
shu jumladan:		
Fermer xo'jaliklari	0,5	99,4
Dehqon (aholining shaxsiy yordamchi) xo'jaliklari	4,4	92,7
Qishloq xo'jaligi faoliyatini amalga oshiruvchi tashkilotlar	0,01	13,4
<b>Parrandalar</b>	<b>5708,7</b>	<b>108,8</b>
shu jumladan:		
Fermer xo'jaliklarida	560,0	95,7
Dehqon (aholining shaxsiy yordamchi) xo'jaliklarida	3579,7	102,6
Qishloq xo'jaligi faoliyatini amalga oshiruvchi tashkilotlarida	1569,0	133,5

### 2019 yil yanvar-iyun oylarida ishlab chiqarilgan chorvachilik mahsulotlari

	miqdori	o'sish sur'ati, %
<b>Go'sht (tirik vaznda), ming tonna</b>	<b>81,4</b>	<b>100,6</b>
shu jumladan:		
Fermer xo'jaliklarida	2,1	114,4
Dehqon (aholining shaxsiy yordamchi) xo'jaliklarida	78,8	100,2
Qishloq xo'jaligi faoliyatini amalga oshiruvchi tashkilotlarida	0,5	103,5
<b>Sut, ming tonna</b>	<b>535,3</b>	<b>101,1</b>
shu jumladan:		

	miqdori	o'sish sur'ati, %
Fermer xo'jaliklarida	15,3	95,9
Dehqon (aholining shaxsiy yordamchi) xo'jaliklarida	518,5	101,3
Qishloq xo'jaligi faoliyatini amalga oshiruvchi tashkilotlarida	1,5	104,6
<b>Tuxum, mln. dona</b>	<b>244,5</b>	<b>105,9</b>
shu jumladan:		
Fermer xo'jaliklarida	16,4	104,8
Dehqon (aholining shaxsiy yordamchi) xo'jaliklarida	163,3	103,8
Qishloq xo'jaligi faoliyatini amalga oshiruvchi tashkilotlarida	64,8	111,8
<b>Jun, tonna</b>	<b>579</b>	<b>108,0</b>
shu jumladan:		
Fermer xo'jaliklarida	44	104,8
Dehqon (aholining shaxsiy yordamchi) xo'jaliklarida	534	108,8
Qishloq xo'jaligi faoliyatini amalga oshiruvchi tashkilotlarida	1	33,3
<b>Qorako'l teri, dona</b>	<b>6485</b>	<b>116,3</b>
shu jumladan:		
Fermer xo'jaliklarida	197	110,1
Dehqon (aholining shaxsiy yordamchi) xo'jaliklarida	6288	116,5
Qishloq xo'jaligi faoliyatini amalga oshiruvchi tashkilotlarida	-	-
<b>Pilla, tonna</b>	<b>1674</b>	<b>137,2</b>

	miqdori	o'sish sur'ati, %
--	---------	-------------------

shu jumladan:

Fermer xo'jaliklarida	1669,5	216,2
Dehqon (aholining shaxsiy yordamchi) xo'jaliklarida	-	-
Qishloq xo'jaligi faoliyatini amalga oshiruvchi tashkilotlarida	4,5	1,0

**Asal, tonna** **395** **142,7**

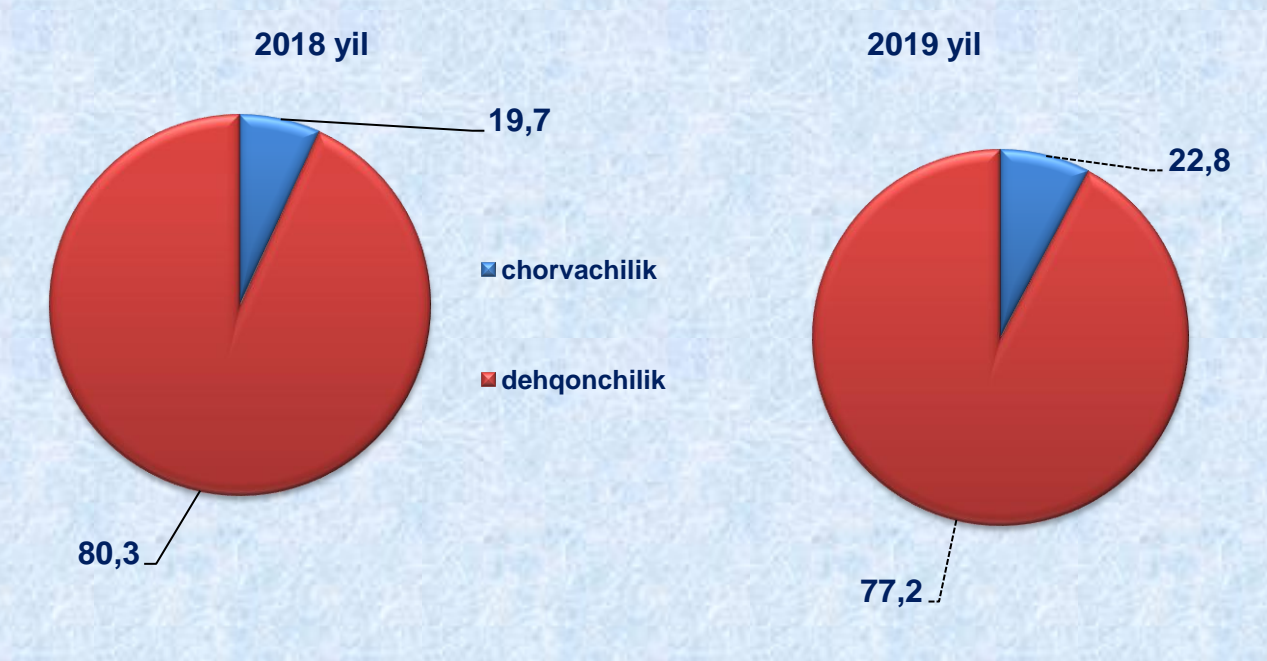
shu jumladan:

Fermer xo'jaliklarida	63	116,0
Dehqon (aholining shaxsiy yordamchi) xo'jaliklarida	328	113,5
Qishloq xo'jaligi faoliyatini amalga oshiruvchi tashkilotlarida	4	100,0

**Fermer xo'jaliklari.** Fermer xo'jaliklari 2019 yilning yanvar-iyunida fermer xo'jaliklari tomonidan ishlab chiqarilgan qishloq xo'jaligi mahsulotlari hajmi 614,2 mlrd. so'mni yoki 2018 yilning tegishli davriga nisbatan 138,2 foizni tashkil qildi. Qishloq xo'jaligi mahsulotlari umumiy hajmida fermer xo'jaliklari ulishi 12,5 foizni tashkil etdi.



## Fermer xo'jaliklarida yetishtirilgan qishloq xo'jalik mahsulotlarining yo'nalishlar bo'yicha taqsimlanishi



2019 yilning 1 iyul holatiga fermer xo'jaliklarida yirik shoxli qoramollar 50,1 ming boshni, shu jumladan sigirlar 17,5 ming boshni, qo'y va echkilarlar 44,1 ming boshni, parrandalar 560,0 ming boshni tashqil qildi. 2018 yilning shu davriga nisbatan yirik shoxli qoramollar bosh soni 94,0 foizni, shu jumladan sigirlar 94,1 foizni, qo'y va echkilar 109,4 foizni, parrandalar 95,7 foizni tashkil qildi.

**2019 yil yanvar-iyun holatiga fermer xo'jaliklari tomonidan ishlab chiqarilgan asosiy turdagi qishloq xo'jalik mahsulotlari**


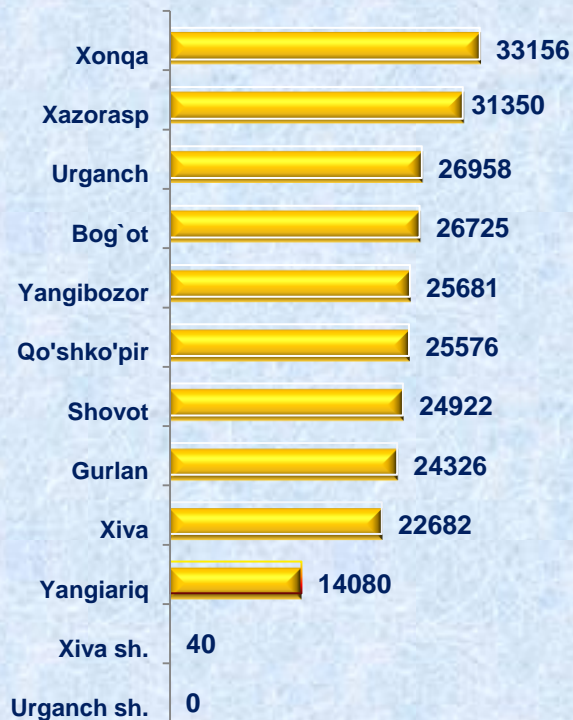
	yanvar-iyun				2018 yanvar-dekabriga nisbatan foiz hisobida
	2018 yil		2019 yil		
	tonna	ishlab chiqarish umumiy hajmidagi ulushi, foiz	tonna	ishlab chiqarish umumiy hajmidagi ulushi, foiz	
<b>Boshqoli don</b>	<b>84841</b>	<b>47,1</b>	<b>172227</b>	<b>67,1</b>	<b>203,0</b>
shu jumladan: bug'doy	84841	47,3	170881	66,9	201,4
kartoshka	4042	8,5	5350	10,7	132,4
sabzavot	13655	17,5	12449	15,2	91,2
poliz	1901	49,2	4622	70,0	243,1
meva va rezavorlar	7598	21,6	9309	25,3	122,5
Uzum	211	32,0	260	35,6	123,2
Go'sht, tirik vaznda	1889	2,3	2161	273	114,4
Sut	15986	3,0	15333	2,9	95,9
Tuxum, mln. dona	15695	6,8	16448	6,7	104,8
Jun, tonna	42	7,8	44	7,6	104,8
Qorako'l, dona	179	3,2	197	3,0	110,1
Pilla, tonna	772,3	63,3	1669,5	99,7	216,2
Asal, tonna	54	15,6	63	12,7	116,7

## 2019 yilning yanvar-iyunda hududlar kesimida asosiy turdagi dehqonchilik mahsulotlarini ishlab chiqarish

**Bug'doy (tonna)**  
Jami viloyat bo'yicha  
**255496**



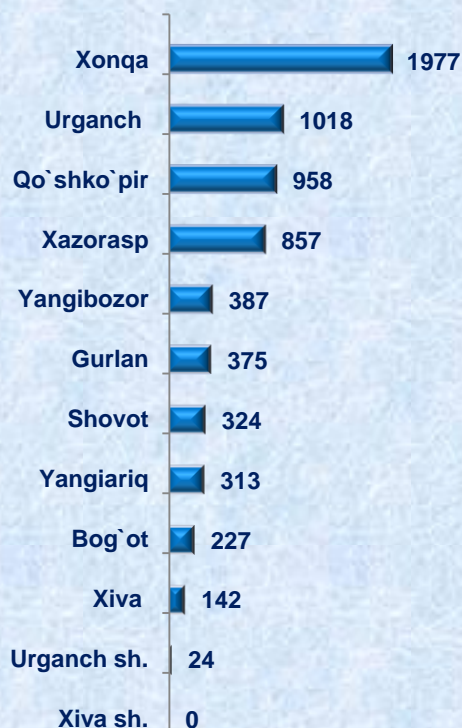
**Kartoshka (tonna)**  
Jami viloyat bo'yicha  
**49952**



**Sabzovatlar (tonna)**  
Jami viloyat bo'yicha  
**79672**



**Poliz (tonna)**  
Jami viloyat bo'yicha  
**6602**






**Mevalar va rezavorlar**  
(tonna)  
Jami viloyat bo'yicha **36807**



**Uzum (tonna)**  
Jami viloyat bo'yicha **730**


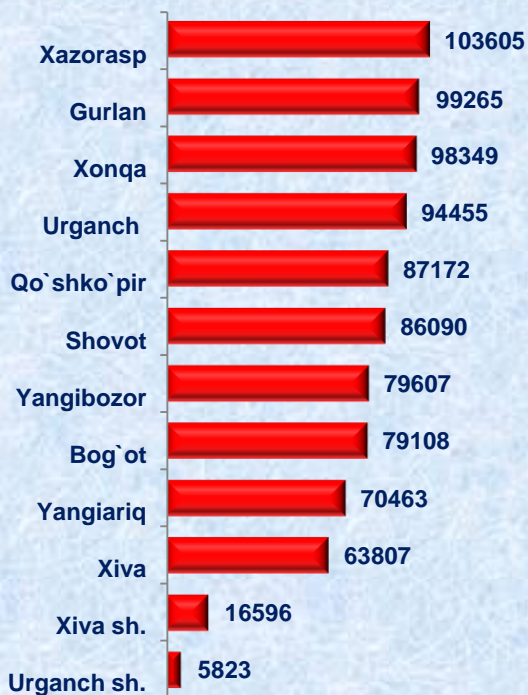


### 2019 yil 1 iyul holatiga hududlar kesimida chorva mollari va parrandalar bosh soni

**Yirik shoxli qoramollar**  
(bosh) Jami viloyat  
bo'yicha **884340**



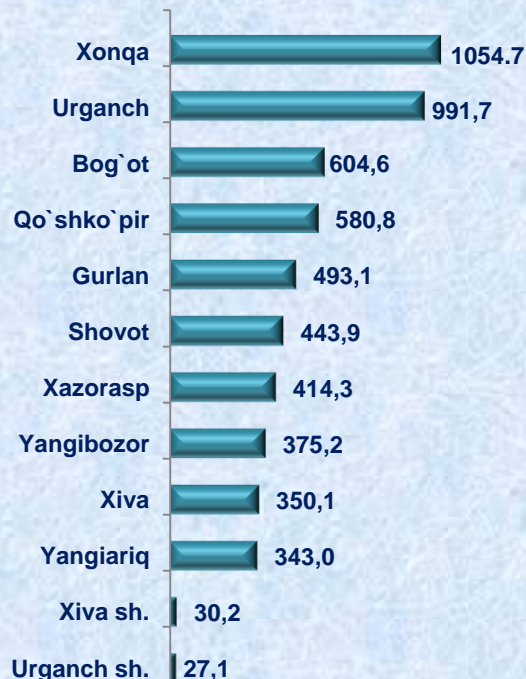

Shu jumladan **sigirlar**  
(bosh) Jami viloyat  
bo'yicha **334141**



**Qo`ylar va echkilar**  
( bosh) Jami viloyat  
bo`yicha **420107**



**Parrandalar**  
(ming bosh) Jami viloyat  
bo`yicha **5708,7**




**2019 yilning yanvar-iyunda hududlar kesimida asosiy turdagi chorvachilik mahsulotlarini ishlab chiqarish**

**Go`sht (ming.tonna)**  
Jami viloyat bo`yicha **81,4**




**Sut (ming.tonna)**  
Jami viloyat bo`yicha **535,3**

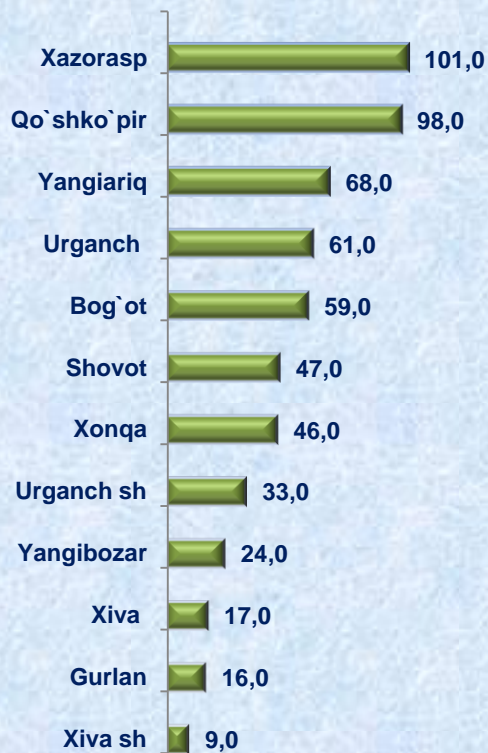



**Tuxum (mln. dona.)**  
Jami viloyat bo'yicha

**244,5**



**Jun (ming.tonna)**  
Jami viloyat bo'yicha **579**



**Xorazm viloyat statistikaboshqarmasi**  
**Qishloq xo'jaligi va ekologiya**  
**statistikasi bo'limi**  
**Nashr uchun ma'sul M.Rajapov**  
**Tel: (0371)230-87-75**