



2019 yilning yanvar-mart oylarida **QURILISH ISHLARI**

Joriy yilning yanvar-mart oylarida Xorazm viloyatida jami 394,9 mlrd.so`m qurilish ishlari bajarilgan bo`lib, o`shish surati o`tgan yilning mos davriga nisbatan

Raqamlar:

Qurilish ishlari hajmi-

394,9 mlrd.so`m

Yirik pudrat tashkilotlari
ulushi-**4,8%**

Kichik tashkilotlar va
mikrofirmalar ulushi-

57,3%

Norasmiy sektor ulushi-

37,9%

105,7 foizni tashkil etdi. Jami qurilish ishlari hajmidan yirik pudrat tashkilotlari tomonidan 19,1 mlrd. so`m qurilish ishlari bajarilib, jami qurilish ishlari hajmidagi ulushi 4,8 foiz hamda o`tgan yilning mos davriga nisbatan 65,4 foizni tashkil etdi. Kichik korxonalar va tashkilotlar, mikrofirmalar hissasiga jami qurilish ishlari hajmining 57,3 foizini yoki 226,1 mlrd.so`m to`g`ri keldi va o`tgan yilning mos davriga nisbatan o`shish sur`ati 122,2 foizni tashkil etdi, norasmiy sektor hissasiga esa 37,9 foiz yoki 149,7 mlrd.so`m to`g`ri keldi hamda o`tgan yilning mos davriga nisbatan o`shish sur`ati 93,1 foizni tashkil etdi.



Yirik pudrat tashkilotlari

- hajmi - 19,1 mlrd.so`m
- o`shish sur`ati - 65,4 foiz



Kichik korxonalar va mikrofirmalar

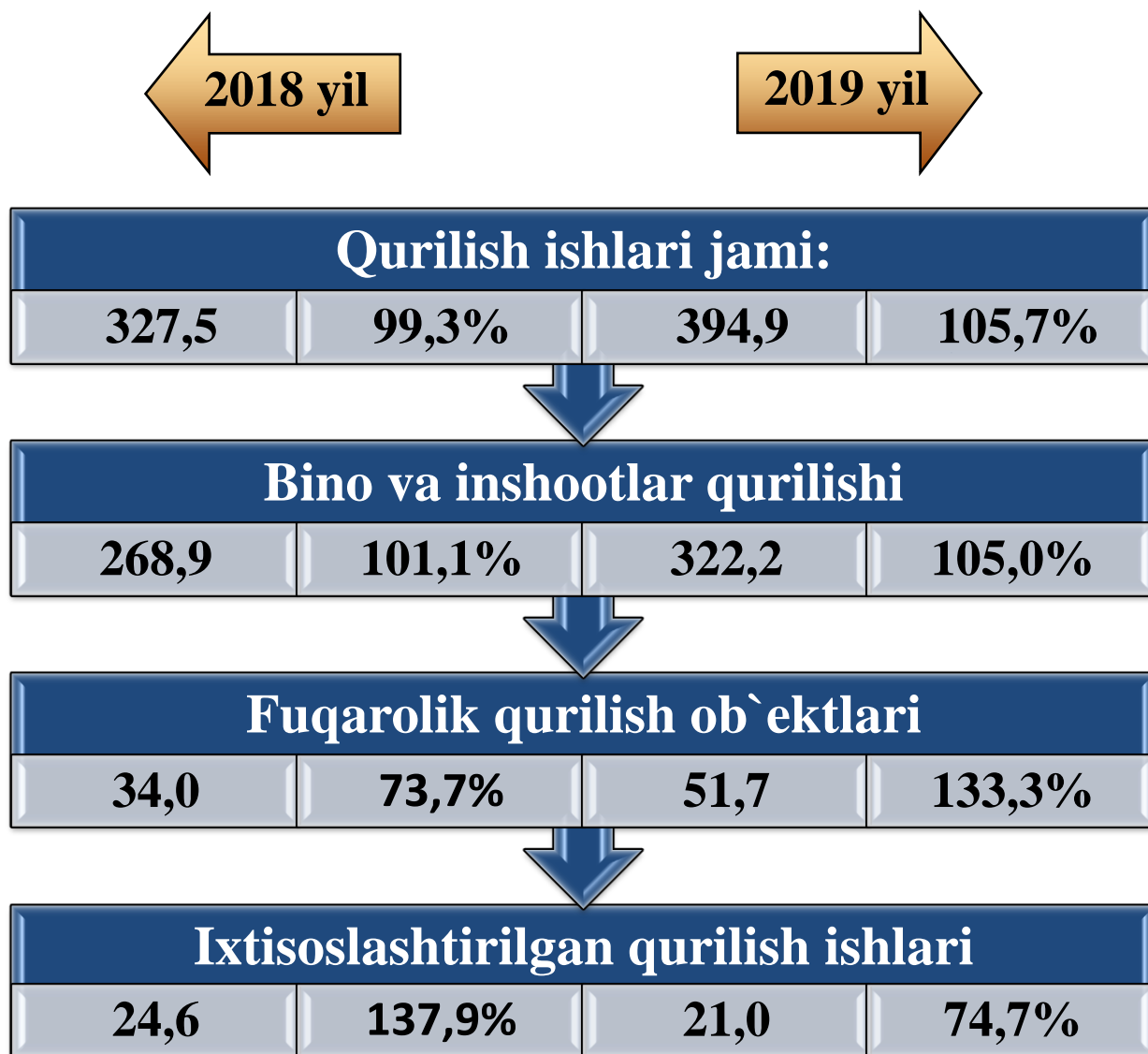
- hajmi - 226,1 mlrd.so`m
- o`shish sur`ati - 122,2 foiz



Norasmiy sektor

- hajmi - 149,7 mlrd.so`m
- o`shish sur`ati - 93,1 foiz

2019 yil yanvar-mart oylarida iqtisodiy faoliyat turlari bo'yicha qurilish ishlari (mlrd.so`m)

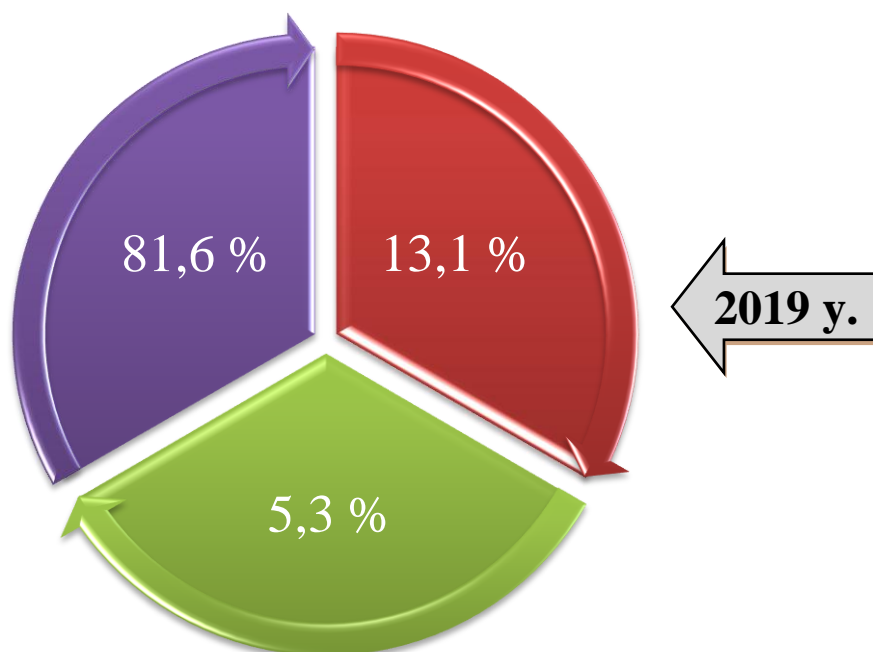


Iqtisodiy faoliyat turlari bo'yicha qurilish ishlarining asosiy qismini qurilish loyihalari, ishlab chiqish, turar joy va yashash uchun mo'ljallangan binolar qurish hamda yashash uchun mo'ljallanmagan binolarni qurish bo'yicha amalga oshirilgan qurilish ishlari tashkil etadi. Ularning ulushi jami qurilish ishlari hajmida 81,6 foizni tashkil etdi va o'tgan yilning mos davriga nisbatan 0,5 foiz punktga kamaydi.

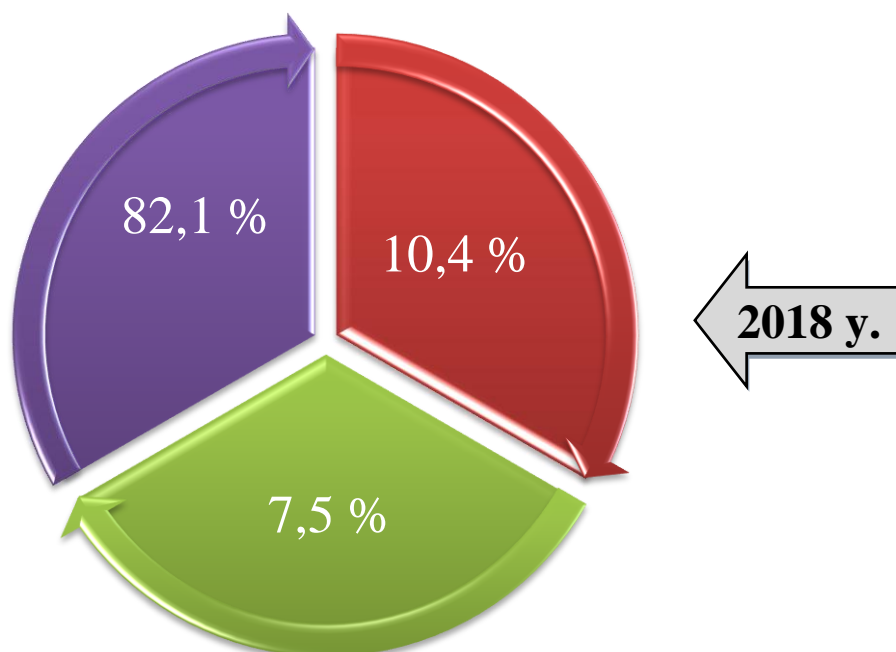
Fuqarolik qurilishi ob'ektlarini qurish bo'yicha qurilish ishlari hajmi joriy davrda jamiga nisbatan ulushi 13,1%ni tashkil etib, o'tgan yildagi ko'rsatkichga nisbatan 2,7% punktga ko'paydi.

Ixtisoslashtirilgan qurilish ishlari hissasiga esa 5,3% to'g'ri kelib, o'tgan yildagi ko'rsatkichga nisbatan ulushi 2,2 foiz punktga kamaydi.

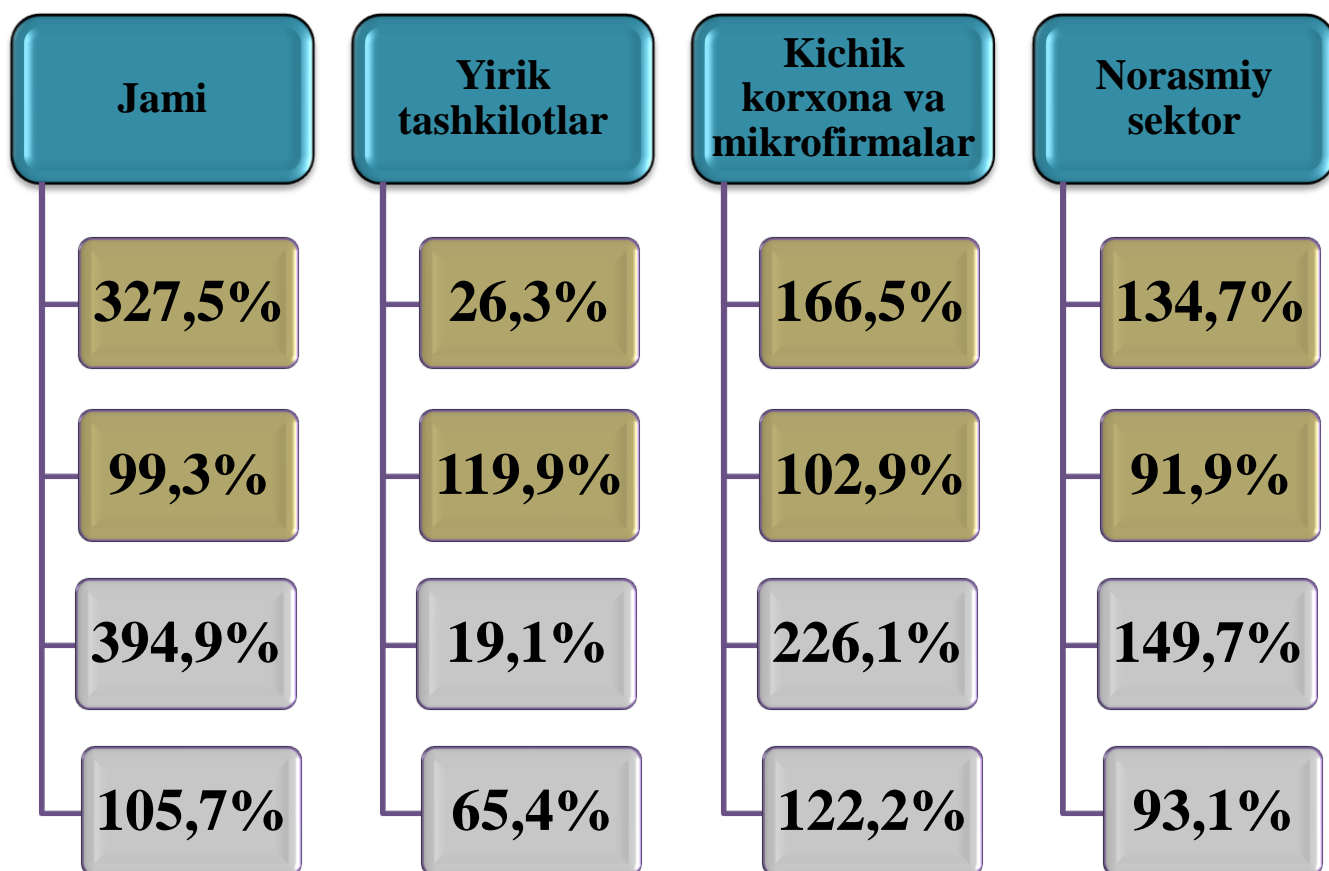
2019 yil yanvar-mart oylarida qurilish ishlarining iqtisodiy faoliyat turlari bo'yicha tarkibi



- Binolar va inshootlarni qurish bo'yicha qurilish ishlari
- Fuqarolik qurilishi ob'ektlarini qurish bo'yicha qurilish ishlari
- Ixtisoslashtirilgan qurilish ishlari



2019 yil yanvar-mart oylarida subyektlar bo'yicha qurilish ishlari (mlrd.so`m)



● 2018 yil yanvar-mart

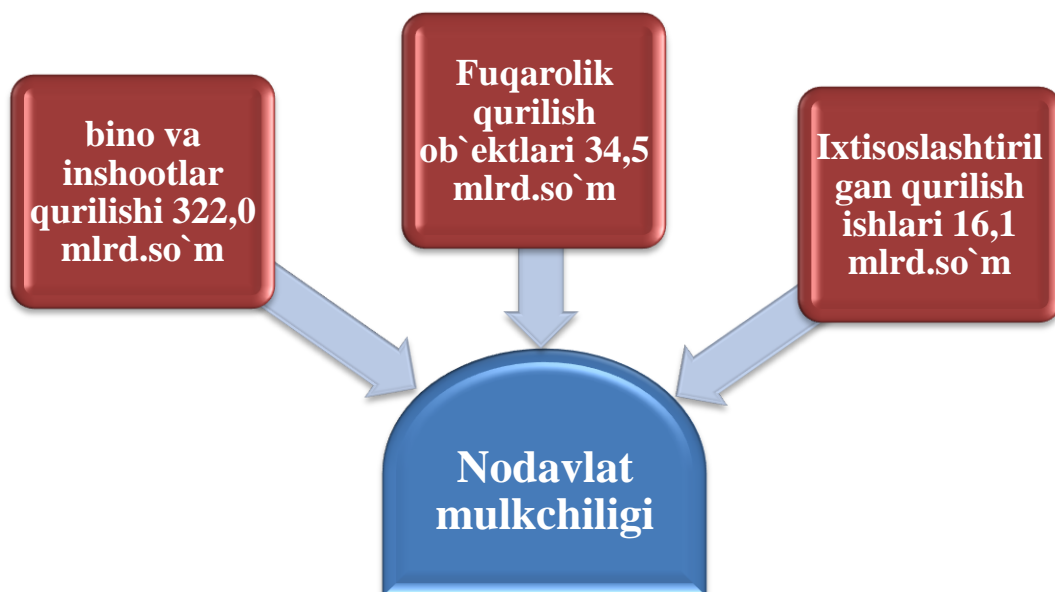
○ 2019 yil yanvar-mart

Binolar va inshootlarni qurish bo'yicha qurilish ishlari tarkibida yirik qurilish tashkilotlari tomonidan bajarilgan qurilish ishlari hajmi 19,1 mlrd. so'mlik yoki o'sish sur'ati 65,4 foizni tashkil qilib, jami qurilish ishlaridagi ulushi 4,8 foizni tashkil qildi.

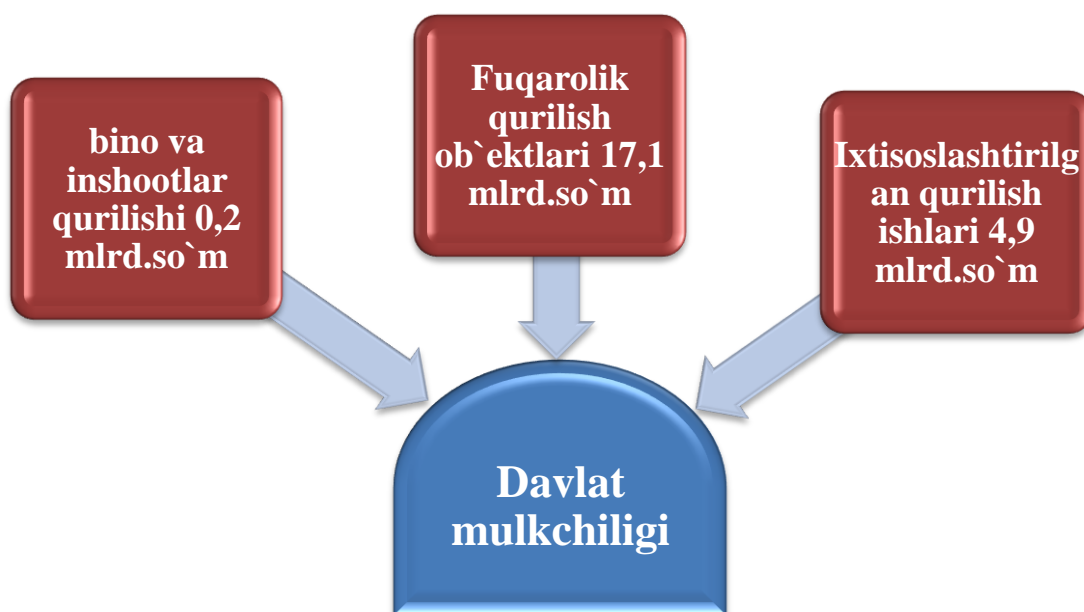
Kichik korxonalar va mikrofirmalar tomonidan bajarilgan qurilish ishlari hajmi 226,1 mlrd. so'mlik yoki o'sish sur'ati 122,2 foizni tashkil qilib, jami qurilish ishlaridagi ulushi 57,3 foizni tashkil qildi.

Norasmiy sektor tomonidan bajarilgan qurilish ishlari hajmi 149,7 mlrd. so'mlik yoki o'sish sur'ati 93,1 foizni tashkil qilib, jami qurilish ishlaridagi ulushi 37,9 foizni tashkil qildi.

2019 yil yanvar-mart oylarida Iqtisodiy faoliyat turlarining mulkchilik shakllari bo`yicha qurilish ishlari



Mulkchilikning nodavlat shaklidagi qurilish tashkilotlari tomonidan 372,7 mlrd. so`mlik qurilish montaj ishlari bajarilgan bo`lib, jami qurilish ishlari hajmidagi ulushi 94,4 foizini tashkil qildi va ushbu ko`rsatkich o`tgan yilning o`sinh sur`ati 103,6 foizini tashkil qildi



Mulkchilikning davlat shaklidagi qurilish tashkilotlari tomonidan 22,2 mlrd. so`mlik qurilish montaj ishlari bajarilgan bo`lib, jami qurilish ishlari hajmidagi ulushi 92,2 foizini tashkil qildi va ushbu ko`rsatkich o`tgan yilning o`sinh sur`ati 157,2 foizini tashkil qildi

Hududlar kesimida qurilish ishlari hajmi

№	Shahar tumanlar	2018 yil yanvar-mart (mlrd.so'm)	2019 yil yanvar-mart (mlrd.so'm)	O'tgan yilga nisbatan (%)	Jamiga nisbatan ulushi (%)
Viloyat jami:		327,5	394,9	105,7	100,0
1	Urganch shahar	79,3	95,3	105,6	24,1
2	Xiva shahar	12	11,7	86,9	3,0
	Tumanlar				
3	Bog`ot tumani	24,4	25,1	89,7	6,4
4	Gurlan tumani	8,5	20,9	210,2	5,3
5	Qo`shko`pir tumani	10,6	14,4	118,5	3,6
6	Urganch tumani	35	39,8	100,7	10,1
7	Xazorasp tumani	15,2	20,2	116,5	5,1
8	Xonqa tumani	29,1	31,0	93,4	7,9
9	Xiva tumani	45,2	57,6	113,3	14,6
10	Shovot tumani	18,7	22,1	104,5	5,6
11	Yangiariq tumani	20,2	26,7	113,4	6,8
12	Yangibozor tumani	29,2	30,0	88,2	7,6

Shahar (tuman)larda binolar va inshootlarni qurish bo'yicha qurilish ishlari, Urganch shahar tomonidan bajarilgan qurilish ishlari hajmi 95,3 mlrd. so'mlik yoki o'sish sur'ati 105,6 foizni tashkil qilib, jami qurilish ishlaridagi ulushi 24,1 foizni tashkil qildi, Xiva tumani tomonidan bajarilgan qurilish ishlari hajmi 57,6 mlrd. so'mlik yoki o'sish sur'ati 113,3 foizni tashkil qilib, jami qurilish ishlaridagi ulushi 14,6 foizni tashkil qildi.

2019 yil yanvar-mart oylarida hududlar kesimida qurilish ishlari hajmi (mlrd.so`m)

Urganch.sh	<ul style="list-style-type: none">•Yirik tashkilotlar - 5,6 mlrd.so`m•Kichik korxonalar va mikrofirmalar - 58,2 mlrd.so`m•Norasmiy sektor -31,5 mlrd.so`m
Xiva.sh	<ul style="list-style-type: none">•Yirik tashkilotlar - 0,2 mlrd.so`m•Kichik korxonalar va mikrofirmalar - 10,2 mlrd.so`m•Norasmiy sektor -1,3 mlrd.so`m
Bog`ot	<ul style="list-style-type: none">•Yirik tashkilotlar - 1,2 mlrd.so`m•Kichik korxonalar va mikrofirmalar - 12,9 mlrd.so`m•Norasmiy sektor -10,9 mlrd.so`m
Gurlan	<ul style="list-style-type: none">•Yirik tashkilotlar - 0,0 mlrd.so`m•Kichik korxonalar va mikrofirmalar - 6,2 mlrd.so`m•Norasmiy sektor -14,8 mlrd.so`m
Qo`shko`pir	<ul style="list-style-type: none">•Yirik tashkilotlar - 1,0 mlrd.so`m•Kichik korxonalar va mikrofirmalar - 6,9 mlrd.so`m•Norasmiy sektor -6,5 mlrd.so`m
Urganch	<ul style="list-style-type: none">•Yirik tashkilotlar - 3,9 mlrd.so`m•Kichik korxonalar va mikrofirmalar - 26,0 mlrd.so`m•Norasmiy sektor - 10,0 mlrd.so`m
Hazorasp	<ul style="list-style-type: none">•Yirik tashkilotlar - 0,1 mlrd.so`m•Kichik korxonalar va mikrofirmalar - 12,2 mlrd.so`m•Norasmiy sektor - 7,9 mlrd.so`m
Xonqa	<ul style="list-style-type: none">•Yirik tashkilotlar - 0,8 mlrd.so`m•Kichik korxonalar va mikrofirmalar - 18,7 mlrd.so`m•Norasmiy sektor - 11,6 mlrd.so`m
Xiva	<ul style="list-style-type: none">•Yirik tashkilotlar - 3,5 mlrd.so`m•Kichik korxonalar va mikrofirmalar - 43,3 mlrd.so`m•Norasmiy sektor - 10,8 mlrd.so`m
Shovot	<ul style="list-style-type: none">•Yirik tashkilotlar - 0,0 mlrd.so`m•Kichik korxonalar va mikrofirmalar - 15,8 mlrd.so`m•Norasmiy sektor - 6,3 mlrd.so`m
Yangiariq	<ul style="list-style-type: none">•Yirik tashkilotlar - 0,0 mlrd.so`m•Kichik korxonalar va mikrofirmalar - 8,1 mlrd.so`m•Norasmiy sektor - 18,6 mlrd.so`m
Yangibozor	<ul style="list-style-type: none">• Yirik tashkilotlar - 2,9 mlrd.so`m• Kichik korxonalar va mikrofirmalar - 7,4 mlrd.so`m• Norasmiy sektor - 19,7 mlrd.so`m

Shahar (tuman)larda binolar va inshootlarni qurish bo'yicha qurilish ishlari, Urganch shahar tomonidan yirik qurilish tashkilotlari hajmi 5,6 mlrd. so'mlik yoki o'tgan yilga nisbatan o'sish sur'ati 48,5 foizni tashkil qildi.

Kichik korxonalar va mikrofirmalar tomonidan qurilish ishlari hajmi 58,2 mlrd. so'mlik yoki o'tgan yilga nisbatan o'sish sur'ati 119,3 foizni tashkil qildi.

Norasmiy sektor tomonidan qurilish ishlari hajmi 31,5 mlrd. so'mlik yoki o'tgan yilga nisbatan o'sish sur'ati 105,1 foizni tashkil qildi.

Urganch tumani tomonidan yirik qurilish tashkilotlari hajmi 3,9 mlrd. so'mlik yoki o'tgan yilga nisbatan o'sish sur'ati 84,0 foizni tashkil qildi.

Kichik korxonalar va mikrofirmalar tomonidan qurilish ishlari hajmi 26,0 mlrd. so'mlik yoki o'tgan yilga nisbatan o'sish sur'ati 110,6 foizni tashkil qildi.

Norasmiy sektor tomonidan qurilish ishlari hajmi 10,0 mlrd. so'mlik yoki o'tgan yilga nisbatan o'sish sur'ati 86,1 foizni tashkil qildi.

Hazorasp tumani tomonidan yirik qurilish tashkilotlari hajmi 0,1 mlrd. so'mlik yoki o'tgan yilga nisbatan o'sish sur'ati 132,7 foizni tashkil qildi.

Kichik korxonalar va mikrofirmalar tomonidan qurilish ishlari hajmi 12,2 mlrd. so'mlik yoki o'tgan yilga nisbatan o'sish sur'ati 115,9 foizni tashkil qildi.

Norasmiy sektor tomonidan qurilish ishlari hajmi 7,9 mlrd. so'mlik yoki o'tgan yilga nisbatan o'sish sur'ati 117,2 foizni tashkil qildi.

Xorazm viloyati Statistika boshqarmasi
Investitsiyalar va qurilish statistikasi bo'limi
Nashr uchun mas'ul: Sh.Babajanov
Telefon: (0362) 224-65-22