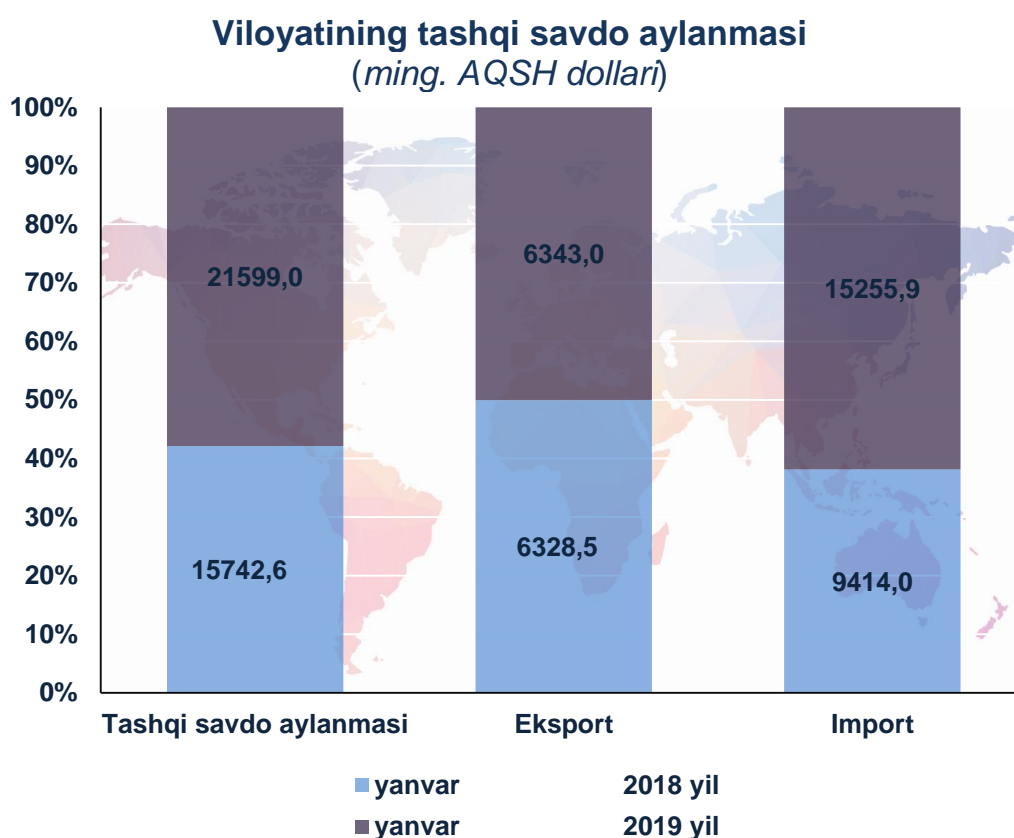


XORAZM VILOYATINING TASHQI SAVDO AYLANMASI

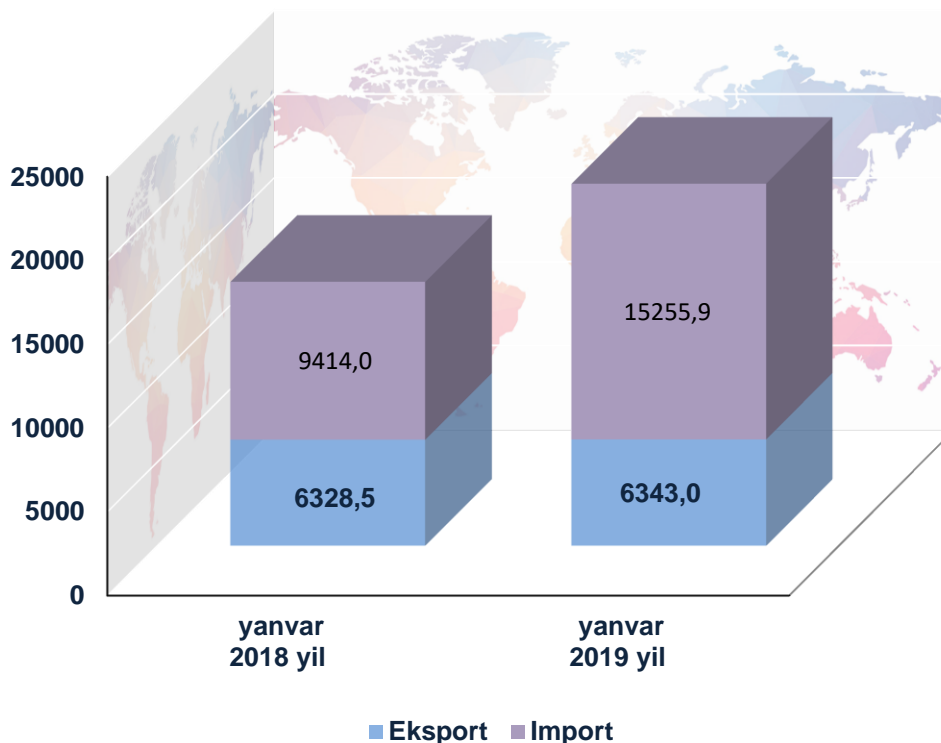
(2019 yil yanvar)

2019 yil yanvar oyi yakunlariga ko'ra, viloyatimizda tashqi savdo aylanmasi 21599,0 ming. AQSH dollarini tashkil etib, o'tgan yilning shu davriga nisbatan 137,2% ga o'sdi. Shu jumladan, eksport hajmi 6343,0 ming. AQSH dollarga (100,2%ga ko'paygan) va import hajmi 15255,9 ming. AQSH dollariga (o'sish sur'ati 162,1%) etdi. Tashqi savdo saldosini minus 8912,9 ming. AQSH dollarini tashkil qildi.



So'nggi yillarda hukumatimiz tomonidan sanoat tuzilmasini diversifikatsiya qilinishi, eksportni qo'llab-quvvatlash, import o'rnini bosuvchi tovar va mahsulotlarni ishlab chiqarishni yanada oshirilishi natijasida eksport tarkibida sezilarli o'zgarishga erishildi.

2018-2019 yillar yanvar oyida tovar va xizmatlarning oylik eksport-import ko'rsatkichlari dinamikasi
(ming. AQSH dollari)



2019 yil yanvar oyida viloyat tashqi savdo aylanmasida yuqori ulushga ega davlatlar ketma-ketligi joriy yilning yanvar oyidan buyon deyarli o'zgarishsiz qolmoqda.

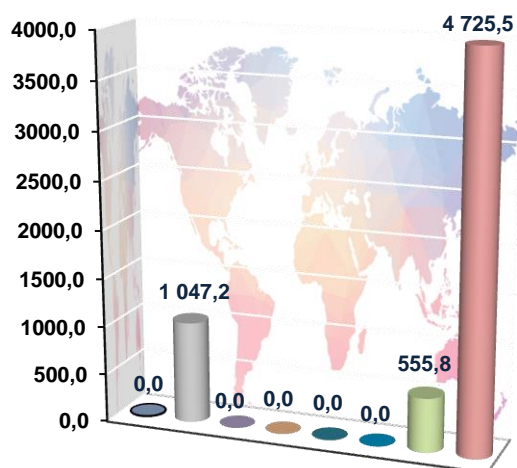
Viloyat tashqi savdo aylanmasida yuqori ulushga ega davlatlar
(ming. AQSH dollari)

Davlat nomi	Tashqi savdo aylanmasi	Eksport	Import	Tashqi savdo aylanmasi	
				ulushi, %	o'zgarish sur'ati, %
Xitoy	4909,0	0,2	4908,8	22,7	114,0
Rossiya	4719,8	2405,8	2314,0	21,8	88,7
Yoponiya	2106,8	0,5	2106,3	9,7	350,0 m
Eron	1838,3	1127,5	710,8	8,3	2,0 m
Turkiya	1743,8	429,3	1314,5	7,9	17,0 m
Turkmaniston	1517,9	1237,5	280,4	6,9	21,0 m

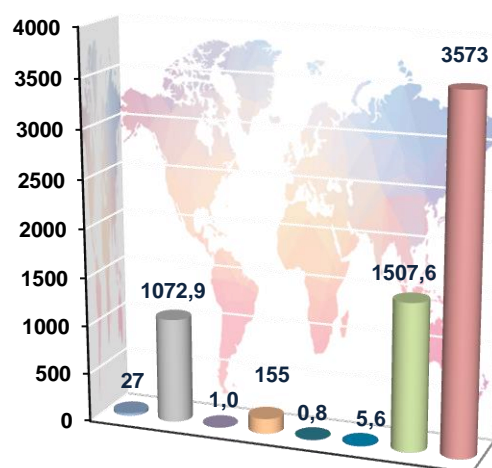
Viloyatimizda tashqi savdoni qo'llab-quvvatlash hamda MDH davlatlari bilan ushbu sohadagi hamkorlikni yanada mustahkamlash bo'yicha olib borilayotgan chora-tadbirlar natijasida 2019 yil yanvar oyida tashqi savdo aylanmasida MDH davlatlarining ulushi 36,5%ni tashkil etdi hamda tashqi savdo aylanmasi o'tgan yilning shu davriga nisbatan 97,5%ni tashkil qildi. Boshqa xorijiy davlatlarning viloyat tashqi savdo aylanmasidagi ulushi 2019 yilning yanvar oyida 63,5%ni tashkil qilgan bo'lsa, joriy yilning ushbu davrida esa tashqi savdo aylanmasidagi ulushi 179,2%ga etdi.

Tovar va xizmatlar eksporti tarkibi (ming.AQSH dollari)

2018 YIL
YANVAR



2019 YIL
YANVAR



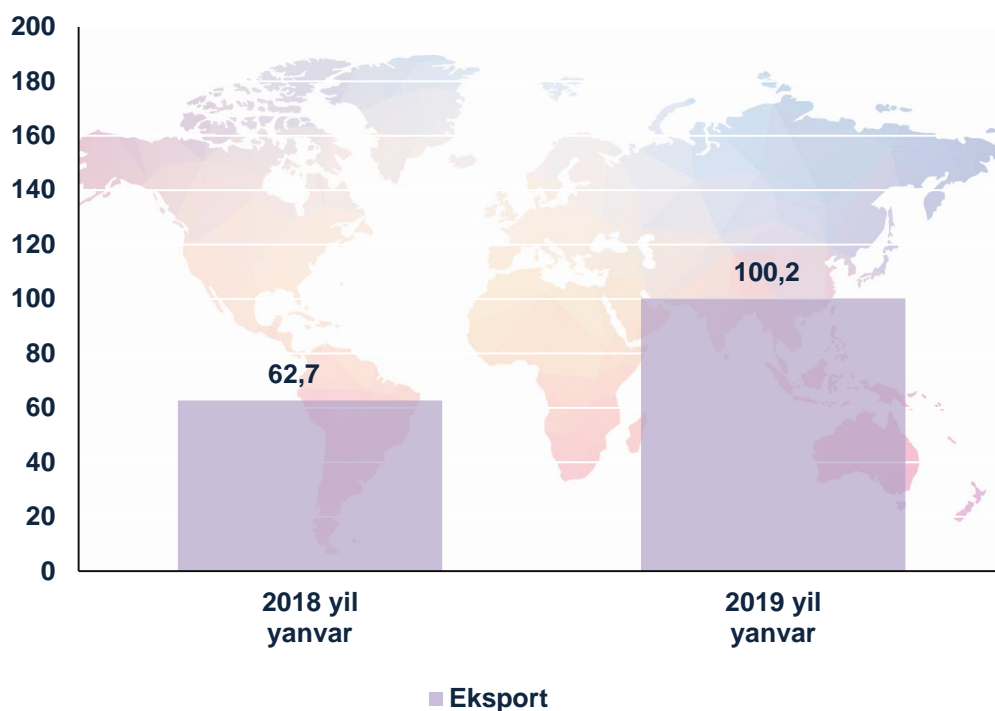
Paxta tolasi	Qora va rangli metallar
Oziq-ovqat mahsulotlari	Mashina vaasbob-uskunalar
Kimyo mahsulotlari va buyumlari	Xizmatlar
Energiya manbaalari va neft mahsulotlari	Boshqalar

Eksport tarkibi

	Jami			MDH davlatlari			Boshqa davlatlar		
	ming. AQSH doll.	o'tgan yilga nisbatan, %	umumiy hajmga nisbatan, %	ming. AQSH doll.	o'tgan yilga nisbatan, %	umumiy hajmga nisbatan, %	ming. AQSH doll.	o'tgan yilga nisbatan, %	umumiy hajmga nisbatan, %
Eksport	6343,0	100,2	100,0	4263,3	99,3	100,0	2079,8	102,2	100,0
Paxta tolasi	27,0	-	0,4	27,0	-	0,6	-	-	-
Oziq-ovqat mahsulotlari	1072,9	102,5	16,9	702,4	71,9	16,4	370,6	-	17,8
Kimyo mahsulotlari va buyumlari	1,1	-	0,02	1,1	-	0,1	-	-	-
Energiya manbaalari va neft mahsulotlari	155,0	-	2,4	155,0	-	3,6	-	-	-
Qora va rangli metallar	0,8	-	0,01	0,8	-	0,1	-	-	-
Mashina va asbob - uskunalar	5,6	-	0,1	5,6	-	0,1	-	-	-
Xizmatlar	1507,6	2,7 m	23,8	1482,3	2,7 m	34,8	25,3	148,8	1,2
Boshqalar	3573,0	75,6	56,4	1889,1	68,0	44,3	1683,9	86,4	81,0

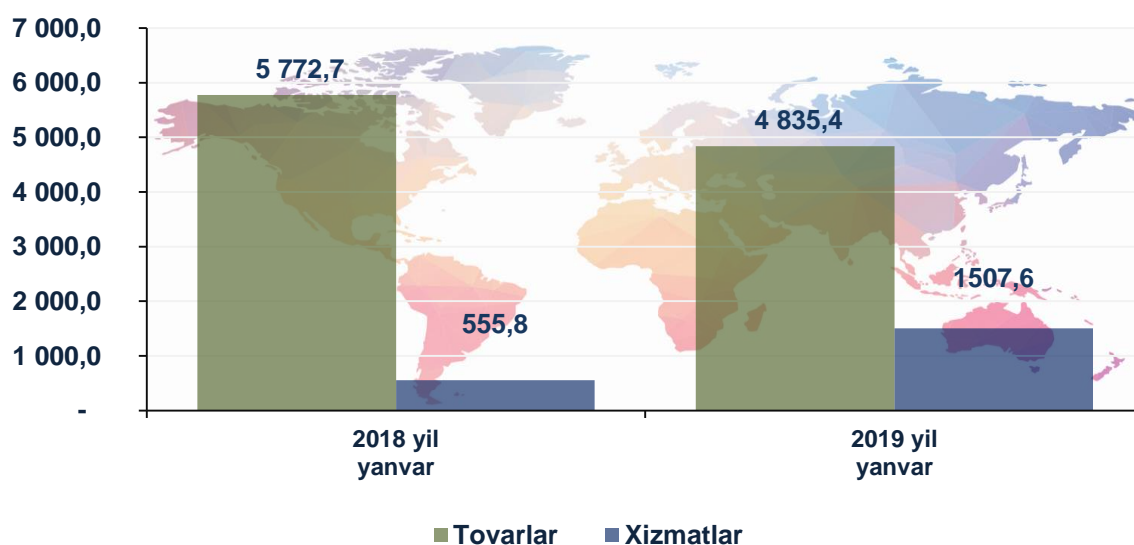
Eksport qilinayotgan tovar va xizmatlarning o'tgan yilning shu davriga nisbatan o'sish sur'atlari bo'yicha quyida keltirilgan ma'lumotlardan shuni ko'rishimiz mumkinki, joriy yilning yanvar oyi davomida eng yuqori o'sish sur'ati kuzatildi.

Tovar va xizmatlar eksportining o'sish sur'atlari dinamikasi (o'tgan yilga nisbatan, %)

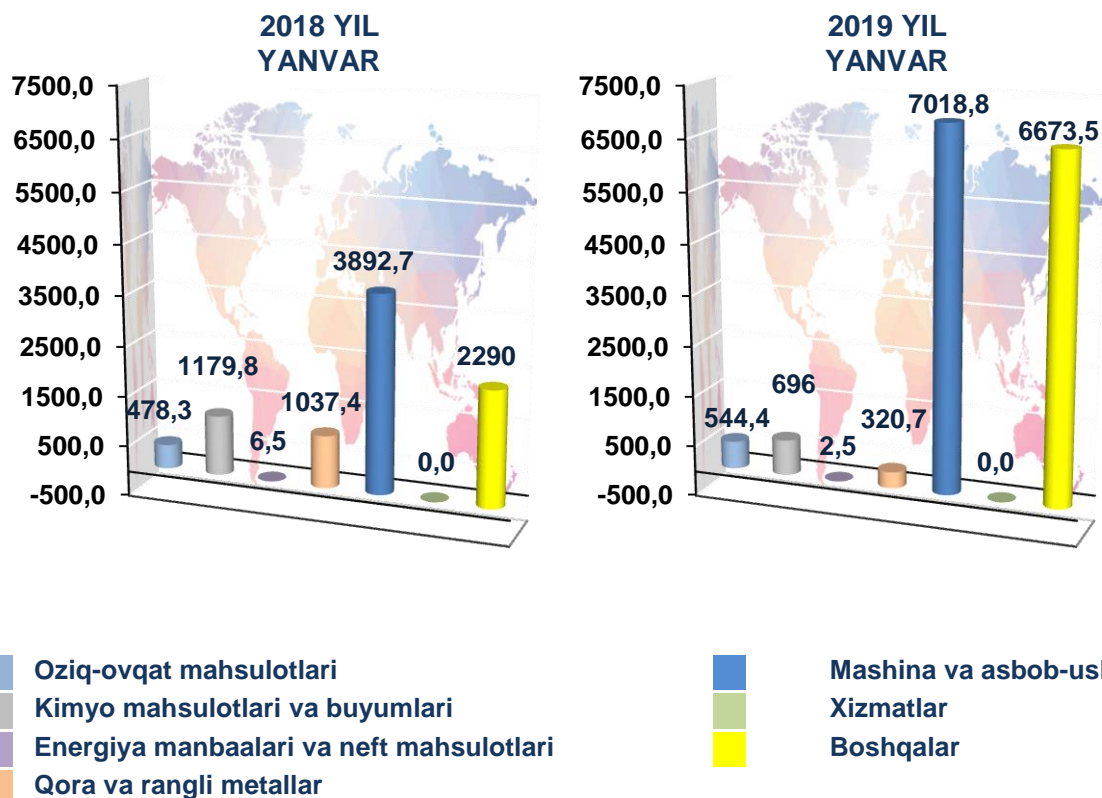


Shuningdek, tovar va xizmatlar eksporti o'sish sur'atlarining tahliliga asosan, 2019 yilning yanvar oyida eksport qilingan tovar va xizmatlar o'tgan yilning shu davriga nisbatan 0,2%ga ko'paygan.

Tovar va xizmatlar eksporti dinamikasi (o'tgan yilning shu davriga nisbatan, ming. AQSH dollari)



Tovar va xizmatlar importi tarkibi (ming.AQSH dollari)



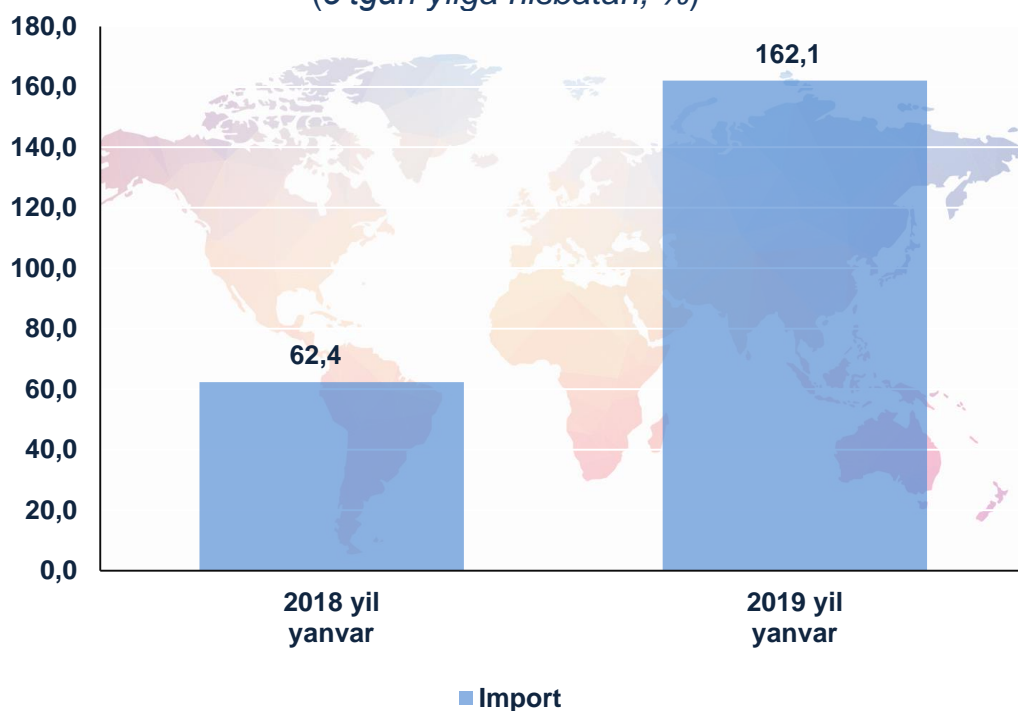
Import tarkibi

	Jami			MDH davlatlari			Boshqa davlatlar		
	ming. AQSH doll.	o'tgan yilga nisbatan, %	umumiy hajmga nisbatan, %	ming. AQSH doll.	o'tgan yilga nisbatan, %	umumiy hajmga nisbatan, %	ming. AQSH doll.	o'tgan yilga nisbatan, %	umumiy hajmga nisbatan, %
Import	15255,9	162,1	100,0	3623,3	95,4	100,0	11632,6	2,0 m	100,0
Oziq-ovqat mahsulotlari	544,4	71,3	3,6	448,9	148,3	12,4	95,5	20,7	0,9
Kimyo mahsulotlari va buyumlari	696,0	58,6	4,6	160,4	35,7	4,4	535,6	72,5	4,6

Energiya manbaalari va neft mahsulotlari	2,5	38,5	0,01	-	-	-	2,5	38,5	0,02
Qora va rangli metallar	320,7	30,9	2,1	201,3	22,1	5,6	119,8	93,8	1,0
Mashina va asbob-uskunalar	7018,8	177,0	46,0	433,1	2,4 m	11,9	6585,3	173,7	56,6
Boshqalar	6673,5	2,7 m	43,7	2379,6	121,4	65,7	4294,0	8,7 m	36,9

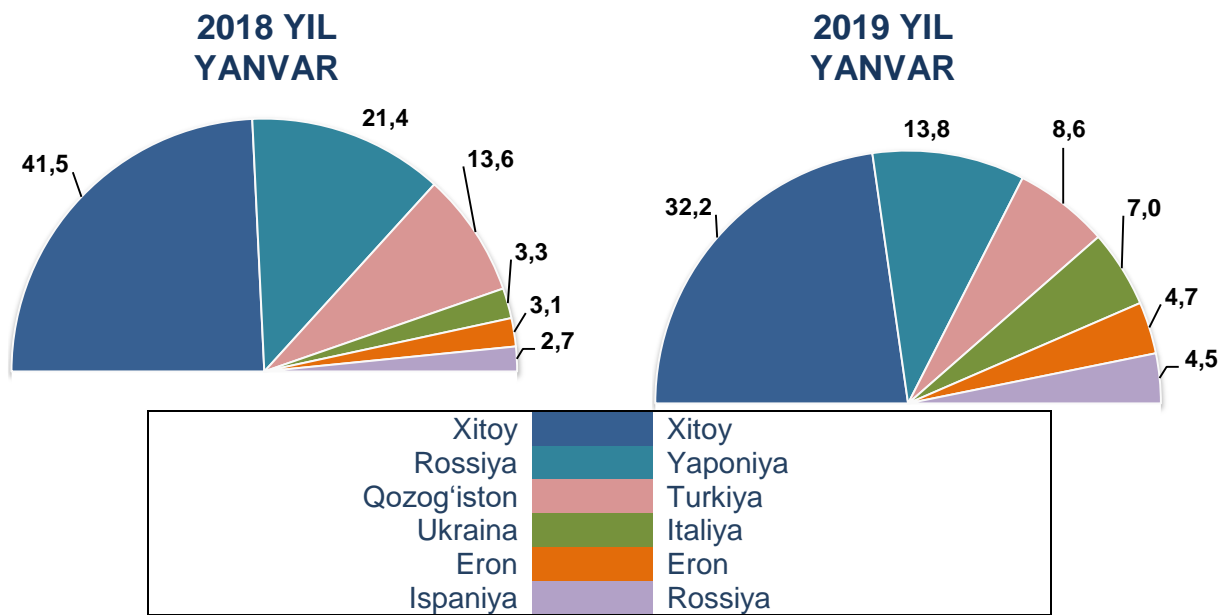
Import qilingan tovar va xizmatlarning o'sish sur'atlari bo'yicha quyida keltirilgan ma'lumotlardan shuni ko'rishimiz mumkinki, joriy yilning yanvar oyi davomida eng yuqori o'sish sur'atlari kuzatilgan.

Tovarlar va xizmatlar importining o'sish sur'atlari dinamikasi (o'tgan yilga nisbatan, %)



Shuningdek, tovar va xizmatlar importi o'sish sur'atlarining tahliliga asosan, 2019 yilning yanvar oyida import qilingan tovar va xizmatlar o'tgan yilning shu davriga nisbatan 62,1 %ga ko'paygan.

Viloyat tovar va xizmatlar importida asosiy hamkor davlatlarning ulushi
(ming.AQSH dollari)



2019 yilning yanvar oyida viloyatga 26 dan ortiq xorijiy davlatlardan tovar va xizmatlar importi amalga oshirilgan. Shulardan 6 ta eng yirik bo'lgan Xitoy Xalq Respublikasi, Yaponiya, Turkiya, Italiya, Eron va Rossiya Federatsiyasi, hamkor davlatlaridan jami import hajmi 12418,4 ming. AQSH dollariga teng. Bu esa umumiy import hajmining 76,1 %ini tashkil qiladi.

Viloyatimizda tashqi iqtisodiy faoliyatni rivojlantirish borasida amalga oshirilayotgan keng qamrovli islohotlar va dunyo mamlakatlari bilan olib borilayotgan mustahkam aloqalar natijasida viloyatimizning eksport salohiyati oshib bormoqda.

Shuningdek, hukumatimiz tomonidan bir qator soliq, bojxona imtiyozlarining yaratilishi, ishlab chiqarishni modernizatsiya qilish va raqobatbardosh mahsulotlarni ishlab chiqarilishi milliy mahsulotlarimizni tashqi bozorlarda mustahkam o'rin egallashlari uchun zamin yaratmoqda.

**Tashqi iqtisodiy faoliyat va savdo
statistikasi bo'limi
Tel.:62-224-65-09**