

Xorazm viloyatida kichik korxonalar va mikrofirmalar faoliyati

2018- yil

E'tibor bering!:

- **2018-** yilda faoliyat ko'rsatayotgan kichik korxonalar va mikrofirmalar soni **11,3** mingtani tashkil etdi.
- Faoliyat ko'rsatayotgan kichik korxonalar va mikrofirmalar sonining eng ko'p ulushi savdo sohasida (30,1%), sanoat tarmoqlarida (20,0%), qurilishda (12,5%), qishloq, o'rmon va baliq xo'jaligida (9,5%), yashash va ovqatlanishda (7,1%), tashish va saqlashda (4,8%) ni tashkil etdi.



2018- yilda faoliyat ko'rsatayotgan kichik korxonalar va mikrofirmalarning iqtisodiy faoliyat turlari bo'yicha ulushi, % da

Savdo	30,1%
Sanoat	20,0%
Qurilish	12,5%
Qishloq, o'rmon va baliqchilik xo'jaligi	9,5%
Yashash va ovqatlanish bo'yicha xizmatlar	7,1%
Tashish va saqlash	4,8%

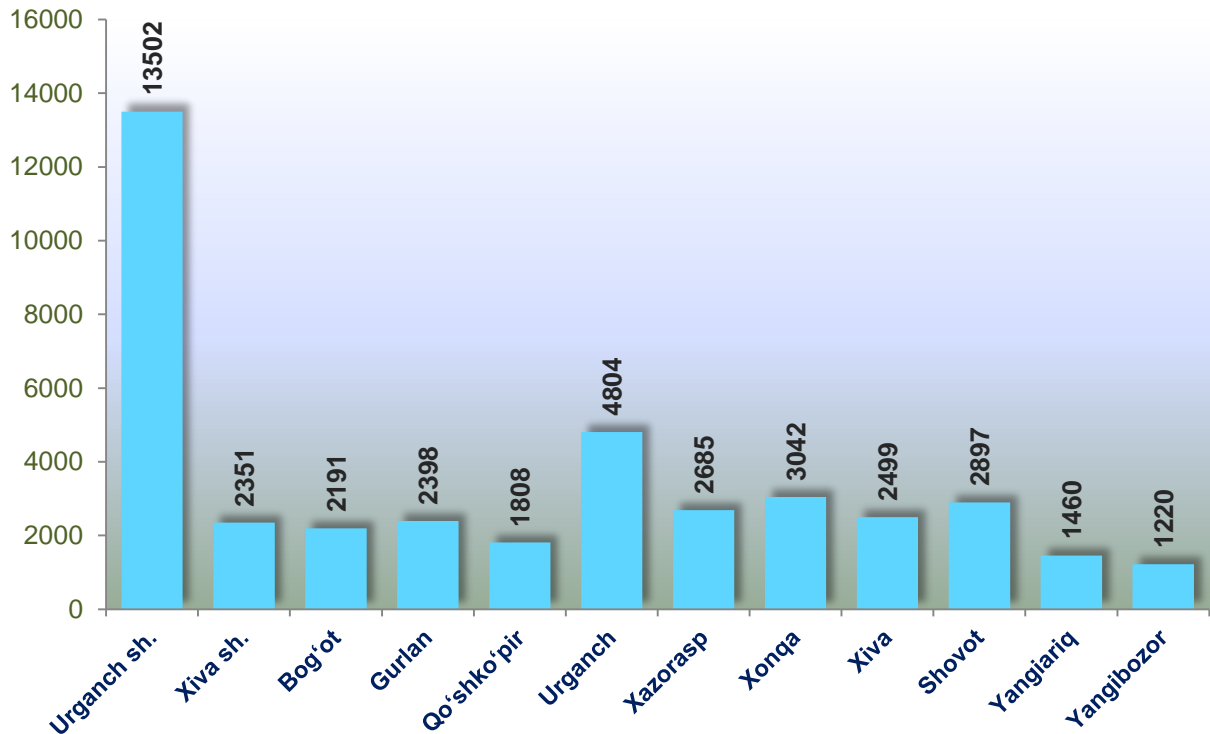


Hududlar bo'yicha o'rtacha ish haqini hisoblash uchun qabul qilinadigan mehnat daftarchalariga ega bo'lgan xodimlar soni, kishi

	O'rtacha ish haqini hisoblash uchun qabul qilinadigan mazkur korxonada mehnat daftarchalariga ega bo'lgan xodimlar soni		shundan: ayollar		farq (+;-)
	2017- y.	2018- y.	2017- y.	2018- y.	
Xorazm viloyati	37140	40857	8741	9443	3717
Urganch sh.	11816	13502	3061	3537	1686
Xiva sh.	2120	2351	478	489	231
tumanlar:					
Bog'ot	2039	2191	670	769	152
Gurlan	2287	2398	656	569	111
Qo'shko'pir	1572	1808	352	386	236
Urganch	4070	4804	748	891	734
Xazorasp	2509	2685	515	568	176
Xonqa	2927	3042	594	585	115
Xiva	2773	2499	360	389	-274
Shovot	2680	2897	874	760	217
Yangiariq	1276	1460	182	223	184
Yangibozor	1071	1220	251	277	149



2018- yilda hududlar bo'yicha o'rtacha ish haqini hisoblash uchun qabul qilinadigan mehnat daftarchalariga ega bo'lgan xodimlar soni, kishi



Hududlar bo'yicha o'rtacha ish haqini hisoblash uchun qabul qilinadigan mehnat daftarchalariga ega bo'lgan xodimlar sonining eng ko'pi Urganch shahri (13602 ta), Urganch (4802 ta), Xonqa (3042 ta), Shovot (2897 ta), Xazorasp (2685 ta), Xiva (2499 ta) va Gurlan (2398 ta) tumanlariga to'g'ri keldi.



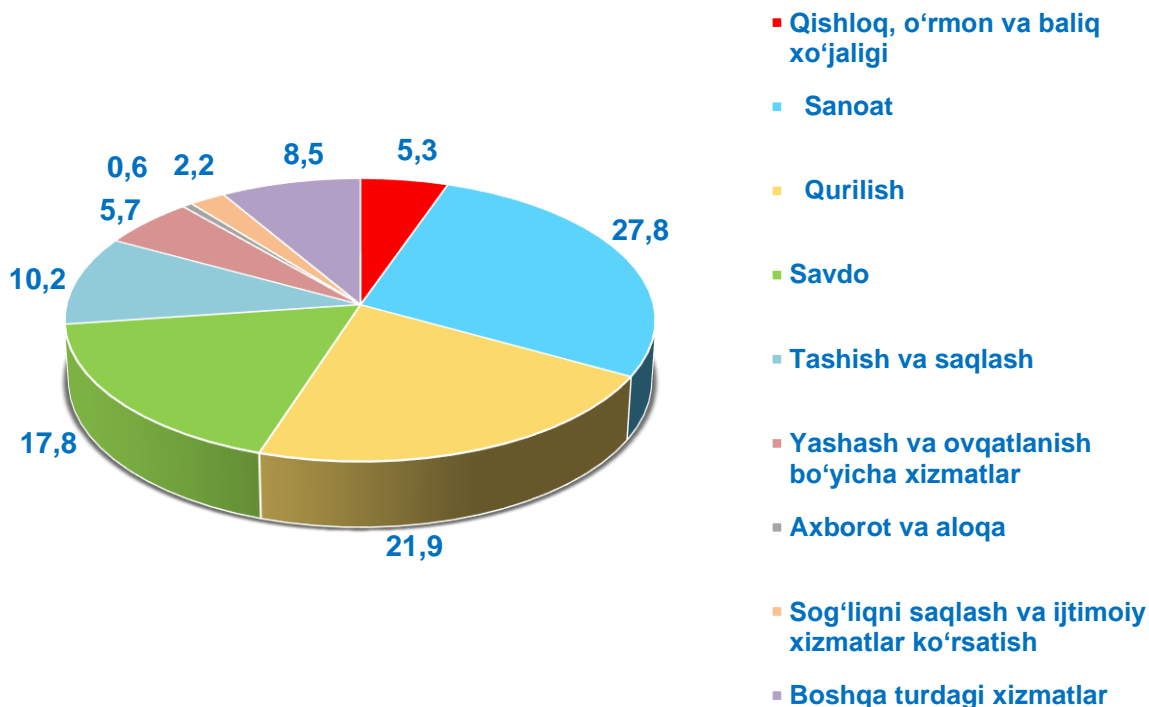


Iqtisodiy faoliyat turlari bo'yicha o'rtacha ish haqini hisoblash uchun qabul qilinadigan mehnat daftarchalariga ega bo'lgan xodimlar soni, kishi

	O'rtacha ish haqini hisoblash uchun qabul qilinadigan mazkur korxonada mehnat daftarchalariga ega bo'lgan xodimlar soni		shundan: ayollar		farq (+;-)
	2017- y.	2018- y.	2017- y.	2018- y.	
Jami	37140	40857	8741	9443	3717
Qishloq, o'rmon va baliq xo'jaligi	2143	2175	462	562	32
Sanoat	10290	11346	3441	3715	1056
Qurilish	8205	8971	645	703	766
Savdo	6886	7277	1822	1876	391
Tashish va saqlash	3260	4166	182	218	906
Yashash va ovqatlanish bo'yicha xizmatlar	1956	2327	798	932	371
Axborot va aloqa	267	266	85	72	-1
Sog'liqni saqlash va ijtimoiy xizmatlar ko'rsatish	708	899	418	530	191
Boshqa turdagi xizmatlar	3425	3430	888	835	5



2018- yilda iqtisodiy faoliyat turlari bo'yicha o'rtacha ish haqini hisoblash uchun qabul qilinadigan mehnat daftarchalariga ega bo'lgan xodimlar sonining ulushi, % da



Ma'lumot uchun: 2018- yilda iqtisodiy faoliyat turlari bo'yicha o'rtacha ish haqini hisoblash uchun qabul qilinadigan mehnat daftarchalariga ega bo'lgan xodimlar sonining eng ko'pi **sanoatda** – 11346 ta, shuningdek:

savdoda – 7277 ta;

qurilishda – 8971 ta;

tashish va saqlashda – 4166 ta;

yashash va ovqatlanish bo'yicha xizmatlarda – 2327 tani tashkil etdi.

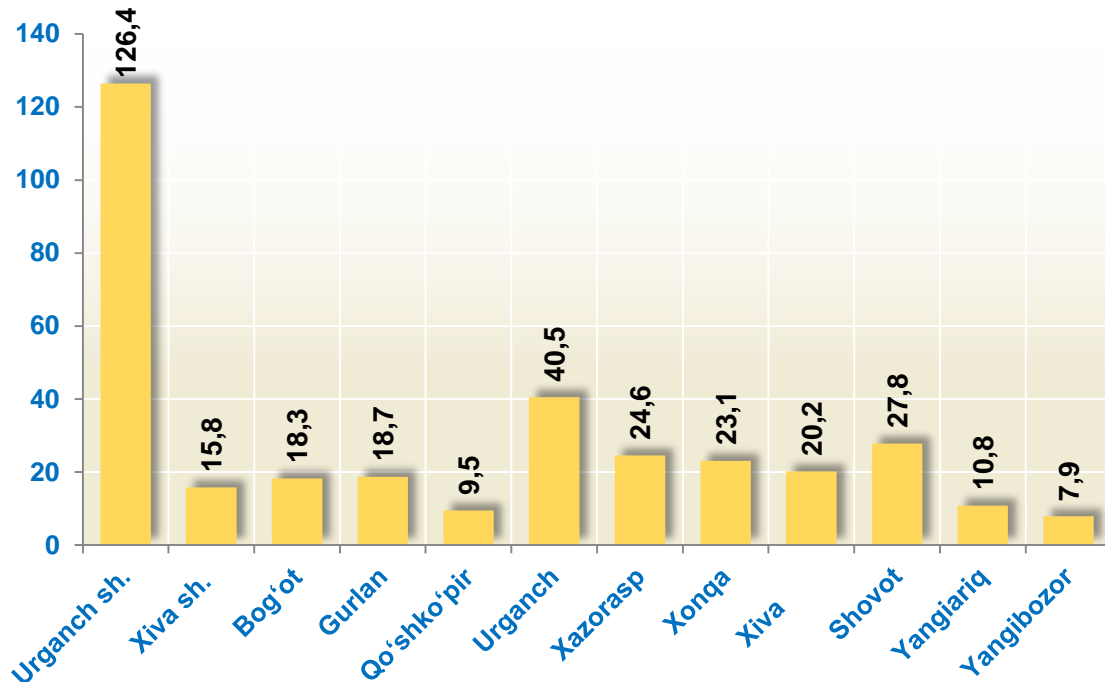


Hududlar bo'yicha mehnat daftarchalari mavjud bo'lgan jismoniy shaxslarga hisoblangan mehnatga haq to'lash tarzidagi daromadlar hajmi, mlrd. so'm

	Mehnat daftarchalari mavjud bo'lgan jismoniy shaxslarga hisoblangan mehnatga haq to'lash tarzidagi daromadlar		shundan: ayollar		farq (+;-)
	2017- y.	2018- y.	2017- y.	2018- y.	
Xorazm viloyati	253,9	343,6	51,7	72,2	89,7
Urganch sh.	90,5	126,4	19,1	29,6	35,9
Xiva sh.	11,5	15,8	2,3	2,8	4,3
tumanlar:					
Bog'ot	13,5	18,3	4,5	6,0	4,8
Gurlan	12,3	18,7	3,1	3,9	6,4
Qo'shko'pir	7,8	9,5	1,5	1,9	1,7
Urganch	30,0	40,5	5,1	7,1	10,5
Xazorasp	17,8	24,6	3,1	4,2	6,8
Xonqa	17,7	23,1	3,1	4,1	5,4
Xiva	17,2	20,2	1,8	2,5	3,0
Shovot	21,3	27,8	6,2	7,0	6,5
Yangiariq	7,8	10,8	0,9	1,3	3,0
Yangibozor	6,5	7,9	1,0	1,8	1,4



2018- yilda hududlar bo'yicha mehnat daftarchalari mavjud bo'lgan jismoniy shaxslarga hisoblangan mehnatga haq to'lash tarzidagi daromadlar hajmi, mlrd. so'm



Hududlar bo'yicha mehnat daftarchalari mavjud bo'lgan jismoniy shaxslarga hisoblangan mehnatga haq to'lash tarzidagi daromadlar hajmining eng ko'pi Urganch shahri (126,4 mlrd. so'm), Urganch (40,5 mlrd. so'm), Shovot (27,8 mlrd. so'm), Xazorasp (24,6 mlrd. so'm), Xonqa (23,1 mlrd. so'm), Xiva (20,2 mlrd. so'm) Gurlan (18,7 mlrd. so'm) va Bog'ot (18,3 mlrd. so'm) tumanlariga to'g'ri keldi.



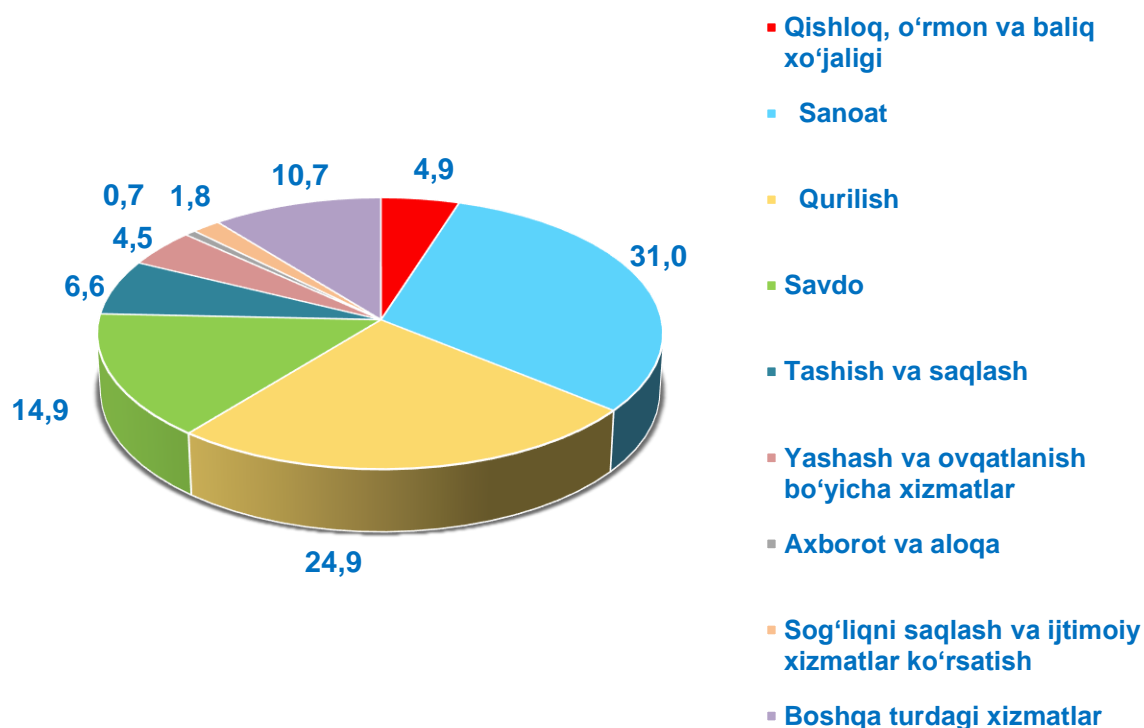


Iqtisodiy faoliyat turlari bo'yicha mehnat daftarchalari mavjud bo'lgan jismoniy shaxslarga hisoblangan mehnatga haq to'lash tarzidagi daromadlar hajmi, mlrd. so'm

	Mehnat daftarchalari mavjud bo'lgan jismoniy shaxslarga hisoblangan mehnatga haq to'lash tarzidagi daromadlar,		shundan: ayollar		farq (+;-)
	2017- y.	2018- y.	2017- y.	2018- y.	
Jami	253,9	343,6	51,7	72,2	89,7
Qishloq, o'rmon va baliq xo'jaligi	13,0	16,9	2,6	4,7	3,9
Sanoat	79,2	106,7	21,1	29,6	27,5
Qurilish	62,7	85,6	4,1	6,3	22,9
Savdo	40,6	51,1	9,8	12,5	10,5
Tashish va saqlash	13,6	22,8	1,0	2,1	9,2
Yashash va ovqatlanish bo'yicha xizmatlar	11,1	15,3	4,4	5,7	4,2
Axborot va aloqa	2,2	2,3	0,6	0,6	0,1
Sog'liqni saqlash va ijtimoiy xizmatlar ko'rsatish	4,4	6,1	2,4	3,3	1,7
Boshqa turdagi xizmatlar	27,1	36,8	5,7	7,4	9,7



2018- yilda iqtisodiy faoliyat turlari bo'yicha mehnat daftarchalari mavjud bo'lgan jismoniy shaxslarga hisoblangan mehnatga haq to'lash tarzidagi daromadlar hajmi, % da



2018- yilda iqtisodiy faoliyat turlari bo'yicha mehnat daftarchalari mavjud bo'lgan jismoniy shaxslarga hisoblangan mehnatga haq to'lash tarzidagi daromadlar hajmining eng ko'pi **sanoatda** – 106,7 mlrd. so'm, shuningdek:

qurilishda – 85,6 mlrd. so'm;

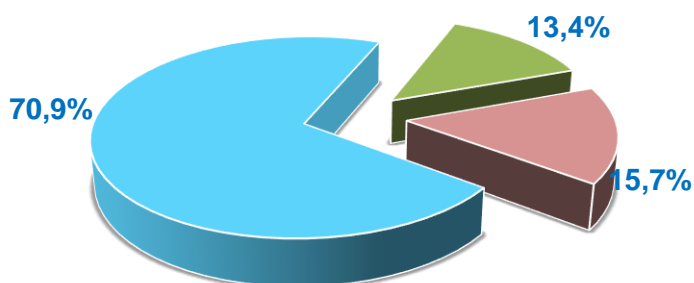
savdoda – 51,1 mlrd. so'm;

tashish va saqlashda – 22,8 mlrd. so'm;

yashash va ovqatlanish bo'yicha xizmatlarda – 15,3 mlrd. so'mni tashkil etdi.

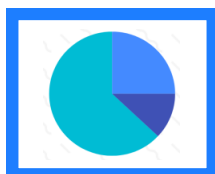


2018- yilda, yil oxiriga mehnat daftarchalari mavjud bo'lgan xodimlarning ma'lumoti boyicha taqsimlanishi, % da

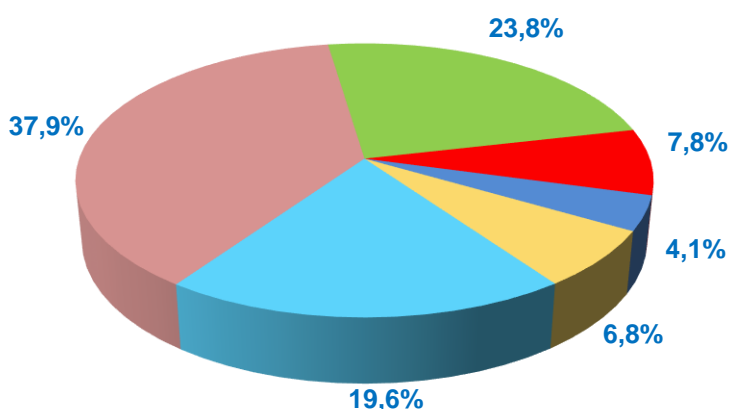


■ oliy ■ o'rta maxsus ■ o'rta va to'liqsiz o'rta

2018- yilda, yil oxiriga kichik korxonada va mikrofirmalarda mehnat daftarchalari mavjud bo'lgan xodimlar soni **48 556** kishini tashkil etdi, shundan ma'lumoti bo'yicha: oliy – **7 626** kishi, o'rta maxsus – **34 405** kishi, o'rta va to'liqsiz o'rta – **6 525** kishini tashkil etdi.



2018- yilda, yil oxiriga mehnat daftarchalari mavjud bo'lgan xodimlarning yoshi boyicha taqsimlanishi, % da



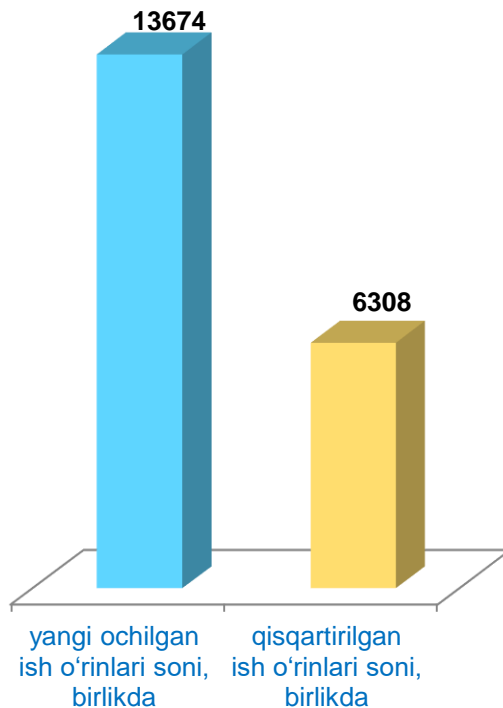
■ 18–24 yosh ■ 25–30 yosh
 ■ 31–39 yosh ■ 40–49 yosh
 ■ 50–54 yosh ■ 55 yosh va undan katta

2018- yilda, yil oxiriga kichik korxonada va mikrofirmalarda mehnat daftarchalari mavjud bo'lgan **48 556** kishinidan yoshi bo'yicha: 18-24 yosh – **3 290** kishi, 25-30 yosh – **9 538** kishi, 31-39 yosh – **18 390** kishi, 40-49 yosh – **11 542** kishi, 50-54 yosh – **3 802** kishi, 55 yosh va undan kattala – **1 994** kishini tashkil etdi.

2018- yilda yil oxiriga mehnat daftarchalari mavjud bo'lgan xodimlarning yoshi bo'yicha ulushining eng ko'pini, 31-39 yosh (37,9 %) 25-30 yosh (19,6 %) 40-49 yosh (23,8 %) 18-24 yosh (6,8 %) 50-54 yosh (7,8 %) 55 yosh va undan kattalar (4,1 %) tashkil qildi.



Hisobot yilida yangi ochilgan va qisqartirilgan ish o'rinlari soni

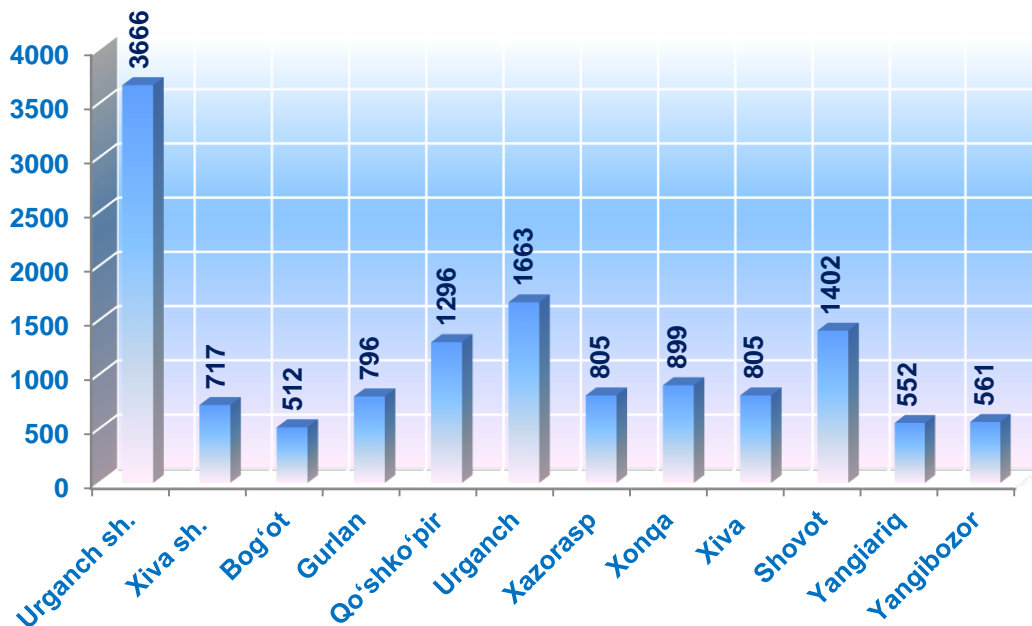


2018-yil hisobot yilida kichik korxonalar va mikrofirmalar tomonidan yangi ochilgan ish o'rinlari soni **13 674** tani tashkil etdi.

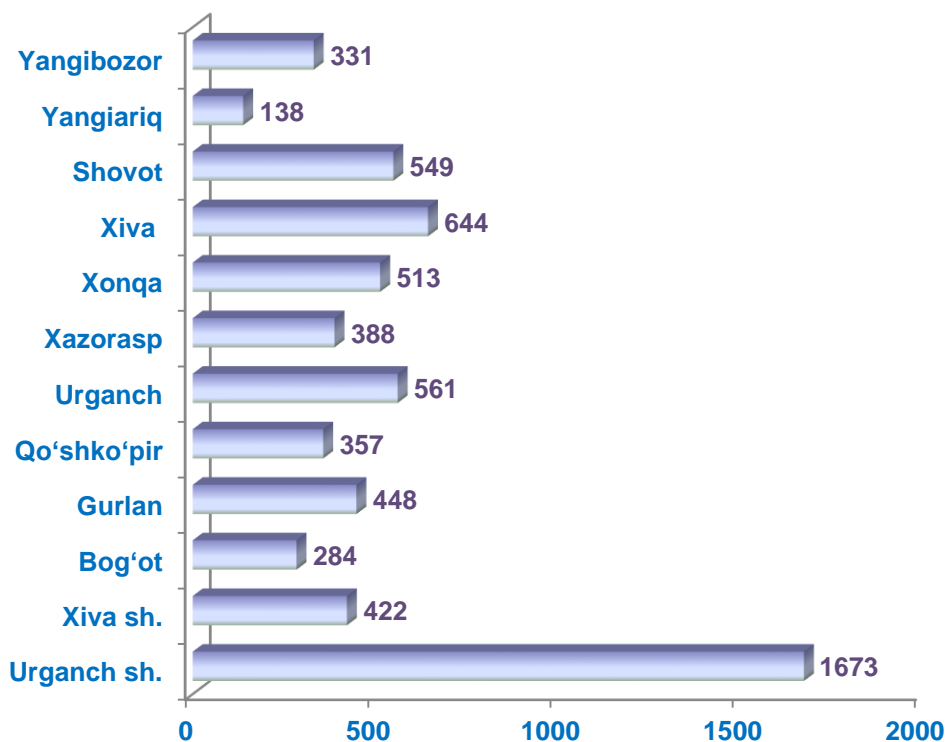
Shu bilan birga hisobot yilida qisqartirilgan ish o'rinlari soni **6 308** tani tashkil etdi.

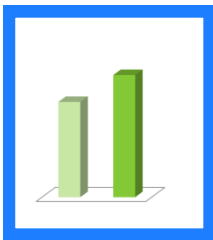


Hududlar bo'yicha hisobot yilida yangi ochilgan ish o'rinlari soni, birlikda

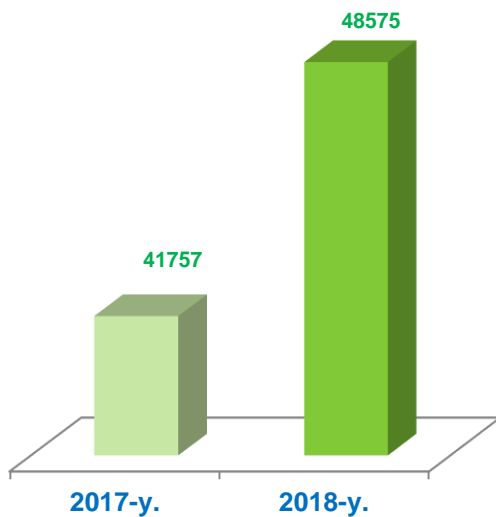


Hududlar bo'yicha hisobot yilida qisqartirilgan ish o'rinlari soni, birlikda



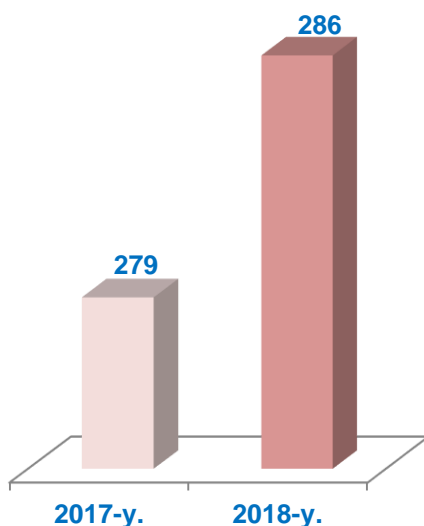


Hisobot yilida mehnat daftarchalari mavjud bo'lgan xodimlar, tashqi o'rindoshlar va fuqarolik-huquqiy tusda tuzilgan shartnomalar asosida ishlayotgan xodimlarning yillik o'rtacha soni, ming kishi



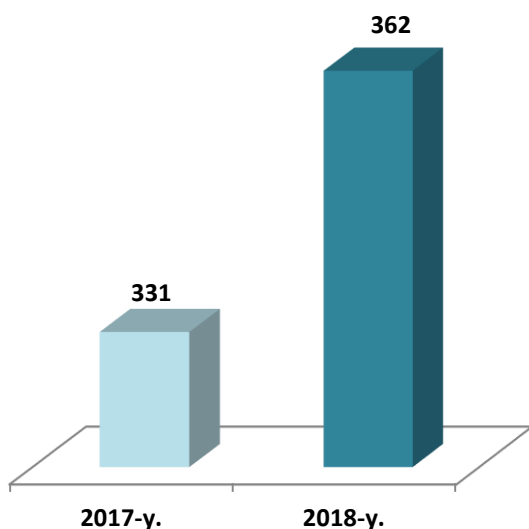
Mehnat daftarchalari mavjud bo'lgan xodimlarning yillik o'rtacha soni **48 575** kishini tashkil etdi.

Ma'lumot uchun: 2017- yil, hisobot yilida mehnat daftarchalari mavjud bo'lgan xodimlarning yillik o'rtacha soni **41 757** kishini tashkil etgan




Tashqi o'rindoshlarni yillik o'rtacha soni **286** kishi;

Ma'lumot uchun: 2017- yil, hisobot yilida tashqi o'rindoshlarni yillik o'rtacha soni **279** kishini tashkil etgan.



Fuqarolik huquqiy tusda tuzilgan shartnomalar asosida ishlayotgan xodimlarning yillik o'rtacha soni **362** kishini tashkil etdi.

Ma'lumot uchun: 2018- yil, hisobot yilida fuqarolik huquqiy tusda tuzilgan shartnomalar asosida ishlayotgan xodimlarning yillik o'rtacha soni **331** kishini tashkil etgan.



Hisobot yilida mehnat daftarchalari mavjud bo'lgan xodimlar, tashqi o'rindoshlar va fuqarolik-huquqiy tusda tuzilgan shartnomalar asosida ishlayotgan xodimlarning yillik o'rtacha soni

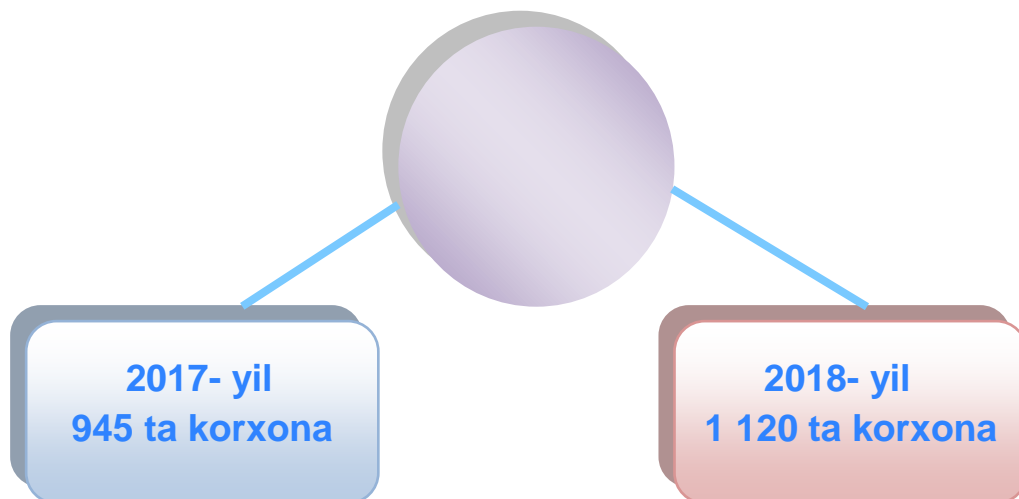
Ko'rsatkichlar soni	o'lchov birligi	2017- y.	2018- y.
Hisobot yilida yangi ochilgan ish o'rinlari soni	birlikda	10 168	13 674
Hisobot yilida qisqartirilgan ish o'rinlari soni	birlikda	6 619	6 308
Hisobot yilida mazkur korxonada mehnat daftarchalari mavjud bo'lgan xodimlarning yillik o'rtacha soni	kishi	41 757	48 575
Tashqi o'rindoshlarning yillik o'rtacha soni	kishi	279	286
Fuqarolik-huquqiy tusda tuzilgan shartnomalar asosida ishlayotgan xodimlarning yillik o'rtacha soni	kishi	331	362



2018- yilda Xorazm viloyati bo'yicha ayollar rahbarligidagi kichik korxonalar va mikrofirmalar soni **1 120** tani tashkil etdi.

Bu esa **2017-** yilning mos davriga nisbatan **175** taga ko'p demakdir.

2018- yilda ayollar rahbarligidagi kichik korxonalar va mikrofirmalarning, jami faoliyat ko'rsatayotgan kichik korxonalar va mikrofirmalar hajmidagi ulushi **9,9 %** ni tashkil etdi



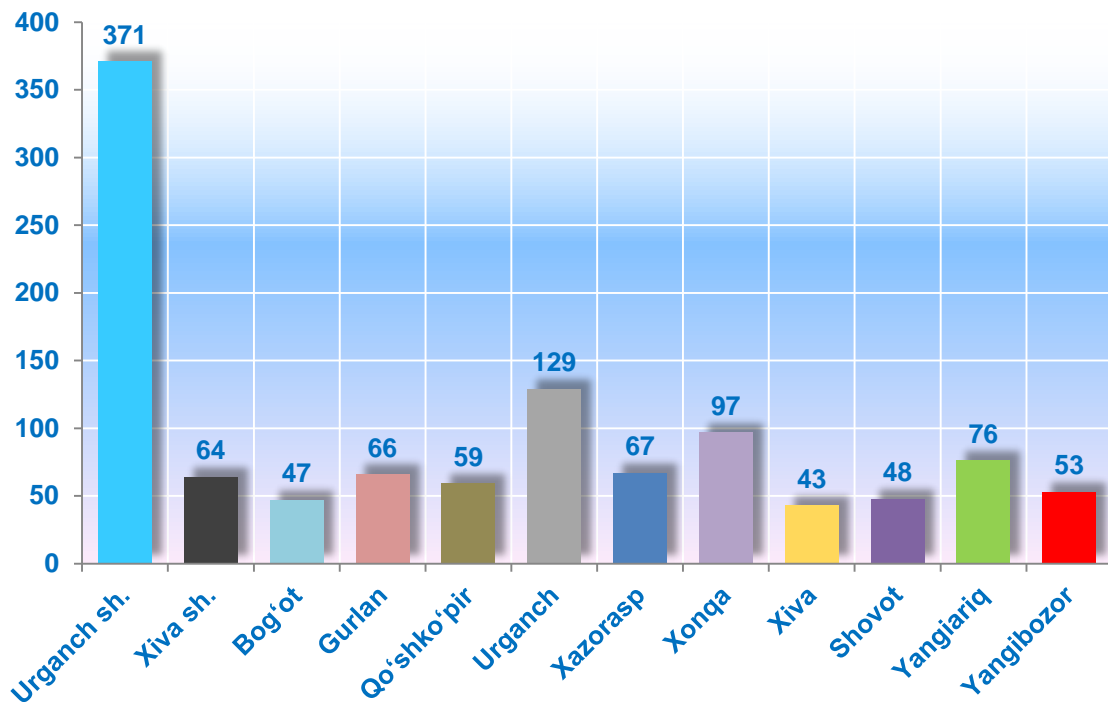


2017- 2018- yillarda hududlar bo'yicha ayollar rahbarligidagi kichik korxonalar va mikrofirmalar soni, birlikda

	Ayollar rahbarligidagi kichik korxonalar va mikrofirmalar soni, birlikda		farq (+;-)
	2017- y.	2018- y.	
Xorazm viloyati	945	1 120	175
Urganch sh.	351	371	20
Xiva sh.	71	64	-7
tumanlar:			
Bog'ot	13	47	34
Gurlan	55	66	11
Qo'shko'pir	57	59	2
Urganch	100	129	29
Xazorasp	64	67	3
Xonqa	61	97	36
Xiva	42	43	1
Shovot	34	48	14
Yangiariq	53	76	23
Yangibozor	44	53	9



2018- yilda hududlar bo'yicha ayollar rahbarligidagi kichik korxonalar va mikrofirmalar soni, birlikda



Hududlar bo'yicha ayollar rahbarligidagi kichik korxonalar va mikrofirmalar sonining eng ko'p Urganch shahri (371 ta), Urganch (129 ta), Xonqa (97 ta), Yangiariq (76 ta), Xazorasp (67 ta), Gurlan (66 ta), Xiva sh. (64 ta), Qo'shko'pir (59 ta) Yangibozor (53 ta), Shovot (48 ta) va Bog'ot (47 ta) tumanlariga to'g'ri keldi. Eng past ko'rsatkich Xiva tumanida 43 tani tashkil etdi.



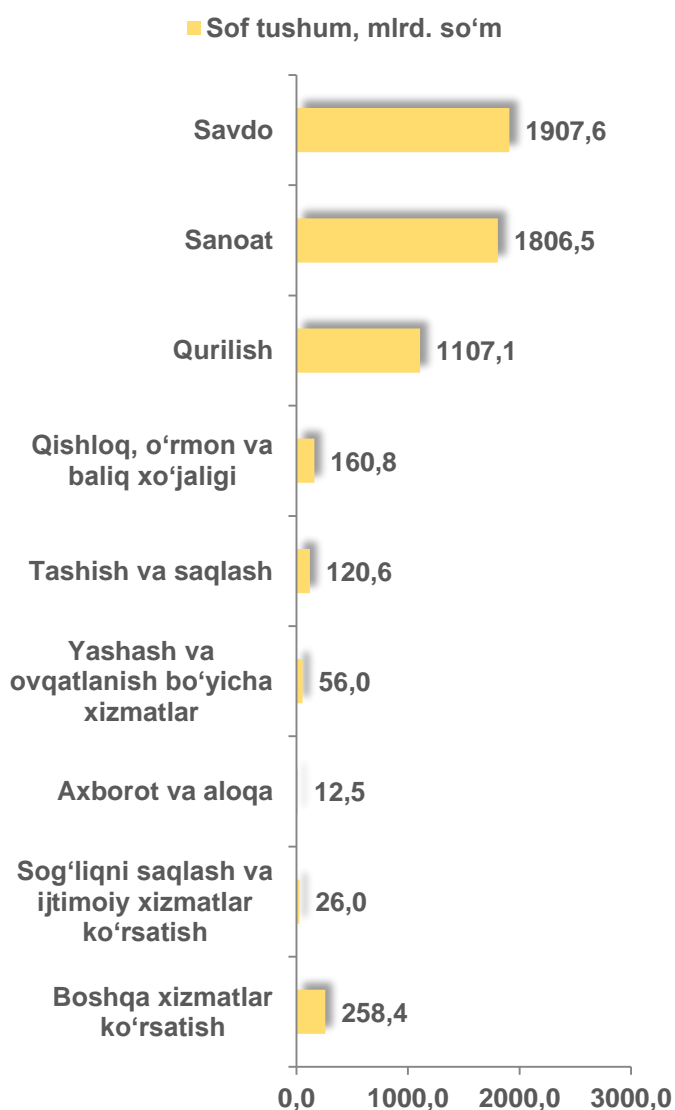


Ayollar rahbarligidagi kichik korxonalar va mikrofirmalarning asosiy mehnat ko'rsatkichlari

Ko'rsatkichlar nomi	o'lchov birligi	2017- y.	2018- y.
O'rtacha ish haqini hisoblash uchun qabul qilinadigan mazkur korxonada mehnat daftarchalariga ega bo'lgan xodimlar soni	kishi	2719	3 000
Mehnat daftarchalari mavjud bo'lgan jismoniy shaxslarga hisoblangan mehnatga haq to'lash tarzidagi daromadlar	mlrd. so'mda	14,6	19,2
Hisobot yili oxiriga mazkur korxonada mehnat daftarchalari mavjud bo'lgan xodimlar soni	kishi	2945	3 411
shu jumladan ma'lumotli:			
oliy	kishi	628	709
o'rta maxsus	kishi	2085	2 404
o'rta va to'liqsiz o'rta	kishi	232	298
Hisobot yilida yangi ochilgan ish o'rinlari soni	birlikda	679	884
Hisobot yilida qisqartirilgan ish o'rinlari soni	birlikda	569	270
Hisobot yilida mazkur korxonada mehnat daftarchalari mavjud bo'lgan xodimlarning yillik o'rtacha soni	kishi	3064	3 588
Tashqi o'rindoshlarning yillik o'rtacha soni	kishi	46	30
Fuqarolik-huquqiy tusda tuzilgan shartnomalar asosida ishlayotgan xodimlarning yillik o'rtacha soni	kishi	4	31



2018- yilda kichik korxonalar va mikrofirmalar tomonidan mahsulot (tovarlar, ishlar va xizmatlar) sotishdan tushgan sof tushum **5455,5** mlrd. soʻmni tashkil etdi.



Kichik korxonalar va mikrofirmalar tomonidan mahsulot (tovarlar, ishlar va xizmatlar) sotishdan tushgan sof tushum miqdori va ulushining iqtisodiy faoliyat turlari boʻyicha eng koʻpi savdo sohasida 1907,6 mlrd. soʻm (35,0 %), sanoat tarmoqlarida 1806,5 mlrd. soʻm (33,1 %), qurilishda 1107,1 mlrd. soʻm (20,3 %), qishloq, oʻrmon va baliq xoʻjaligida 160,8 mlrd. soʻm (2,9 %), tashish va saqlashda 120,6 mlrd. soʻm (2,2 %), yashash va ovqatlanishda 56,0 mlrd. soʻm (1,0 %), axborot va aloqada 12,5 mlrd. soʻm (0,2 %), Sogʻliqni saqlash va ijtimoiy xizmatlar koʻrsatishda 26,0 mlrd. soʻm (0,5 %)ni tashkil etdi

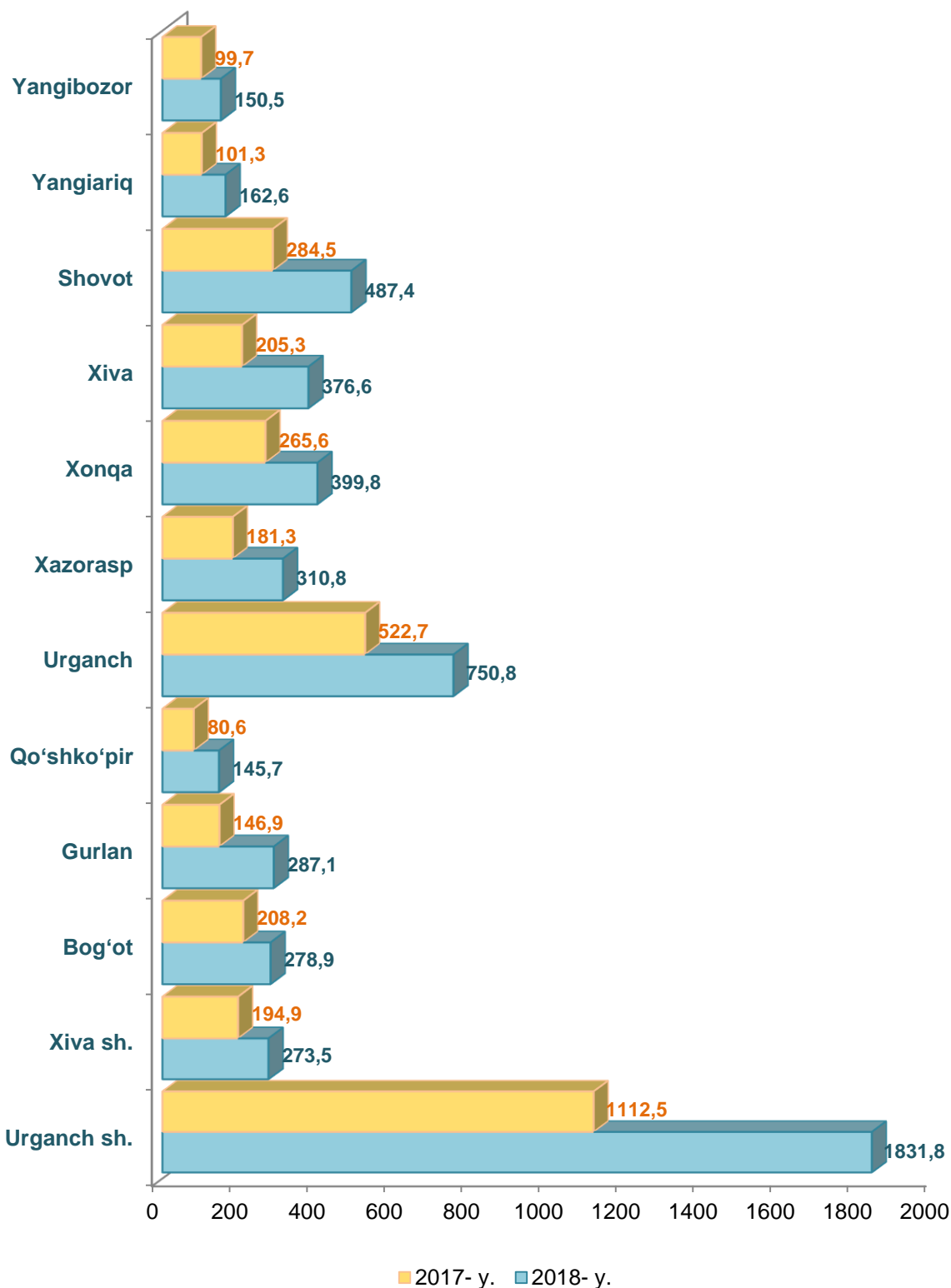



Hududlar bo'yicha kichik korxonalar va mikrofirmalar tomonidan mahsulot (tovarlar, ishlar va xizmatlar) sotishdan tushgan sof tushum, mlrd. so'm

	Mahsulot (tovarlar, ishlar va xizmatlar) sotishdan tushgan sof tushum		farq (+;-)	sotilgan mahsulot (tovarlar, ishlar va xizmatlar) tannarxi	
	2017- y.	2018- y.		2017- y.	2018- y.
Xorazm viloyati	3403,5	5455,5	2052	2509,6	4235,4
Urganch sh.	1112,5	1831,8	719,3	789,2	1368,7
Xiva sh.	194,9	273,5	78,6	148,0	211,9
tumanlar:					
Bog'ot	208,2	278,9	70,7	159,9	233,0
Gurlan	146,9	287,1	140,2	113,1	231,3
Qo'shko'pir	80,6	145,7	65,1	63,1	119,0
Urganch	522,7	750,8	228,1	398,3	573,5
Xazorasp	181,3	310,8	129,5	125,4	237,3
Xonqa	265,6	399,8	134,2	199,8	321,6
Xiva	205,3	376,6	171,3	151,6	292,4
Shovot	284,5	487,4	202,9	206,8	391,8
Yangiariq	101,3	162,6	61,3	73,8	131,2
Yangibozor	99,7	150,5	50,8	81,1	123,7



Hududlar bo'yicha kichik korxonalar va mikrofirmalar tomonidan mahsulot (tovarlar, ishlar va xizmatlar) sotishdan tushgan sof tushumi hajmi, mlrd. so'mda





Hududlar bo'yicha kichik korxonalar va mikrofirmalarning davr va boshqa xarajatlari miqdori, mlrd. so'm

	Davr xarajatlari		boshqa xarajatlari	
	2017- y.	2018- y.	2017- y.	2018- y.
Xorazm viloyati	375,4	507,3	229,2	144,0
Urganch sh.	130,6	206,1	113,4	58,8
Xiva sh.	21,5	26,2	4,0	11,1
tumanlar:				
Bog'ot	15,0	15,5	13,7	7,9
Gurlan	11,6	15,9	4,1	7,9
Qo'shko'pir	7,7	10,5	1,1	1,4
Urganch	58,8	78,1	27,7	15,6
Xazorasp	29,2	36,2	5,3	3,6
Xonqa	20,2	29,4	10,8	6,7
Xiva	23,4	29,9	7,2	6,1
Shovot	34,4	30,6	38,7	19,0
Yangiariq	12,9	15,6	2,2	4,9
Yangibozor	10,1	13,3	1,0	1,0



E'tibor bering:

2018- yilda kichik korxonalar va mikrofirmalarning moliyaviy natijasi ya'ni foyda solig'ini to'lagunga qadar foyda (zarar (-)) miqdori **688,3** mlrd. so'mni tashkil etdi.

Bu esa **2017-** yilning mos davriga nisbatan moliyaviy natijani **213,1** mlrd. so'mga ko'payishiga olib keldi.

Shuningdek, **2018-** yilda kichik korxonalar va mikrofirmalarning sof foydasi (zarar (-)) miqdori **474,7** mlrd. so'mni tashkil etdi.

Bu esa **2017-** yilning mos davriga nisbatan sof foydani **138,5** mlrd. so'mga ko'payishiga olib keldi.



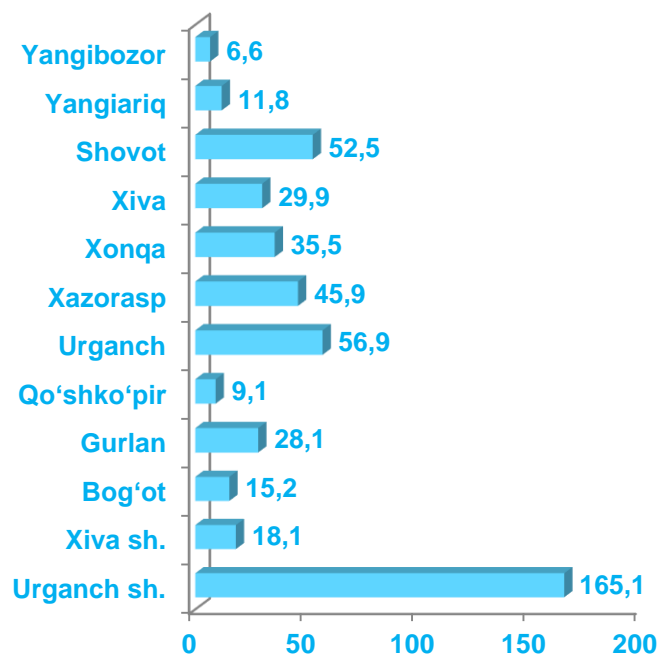
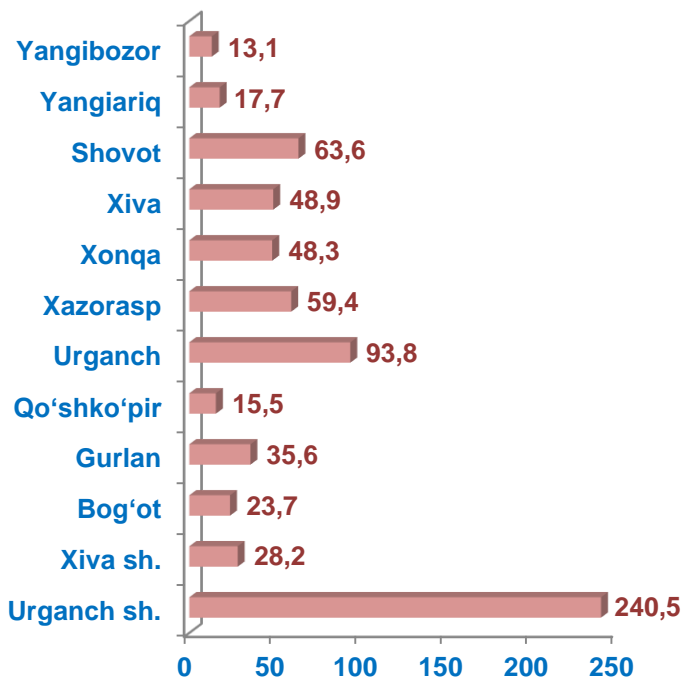
Hududlar bo'yicha kichik korxonalar va mikrofirmalarning foyda solig'ini to'lagunga qadar foyda (zarar (-)) va sof foydasi (zarar (-)) miqdori, mlrd. so'm

	Foyda solig'ini to'lagunga qadar foyda (zarar (-))		farq (+;-)	sof foyda (zarar (-))		farq (+;-)
	2017- y.	2018- y.		2017- y.	2018- y.	
Xorazm viloyati	475,2	688,3	213,1	336,2	474,7	138,5
Urganch sh.	140,1	240,5	100,4	93,8	165,1	71,3
Xiva sh.	24,8	28,2	3,4	17,3	18,1	0,8
tumanlar:						
Bog'ot	21,4	23,7	2,3	12,7	15,2	2,5
Gurlan	18,9	35,6	16,7	13,3	28,1	14,8
Qo'shko'pir	9,4	15,5	6,1	6,2	9,1	2,9

	Foyda solig'ini to'lagunga qadar foyda (zarar (-))		farq (+;-)	sof foyda (zarar (-))		farq (+;-)
	2017- y.	2018- y.		2017- y.	2018- y.	
Urganch	67,7	93,8	26,1	43,8	56,9	13,1
Xazorasp	44,8	59,4	14,6	34,6	45,9	11,3
Xonqa	38,5	48,3	9,8	29,7	35,5	5,8
Xiva	28,4	48,9	20,5	20,1	29,9	9,8
Shovot	58,4	63,6	5,2	51,1	52,5	1,4
Yangiariq	12,8	17,7	4,9	7,8	11,8	4,0
Yangibozor	10,0	13,1	3,1	5,8	6,6	0,7



Hududlar bo'yicha kichik korxonalar va mikrofirmalarning foyda solig'ini to'lagunga qadar foyda (zarar (-)) va sof foydasi (zarar (-)) miqdori



■ Foyda solig'ini to'lagunga qadar foyda (zarar (-)) mlrd. so'm

■ Sof foyda (zarar (-)) mlrd. so'm

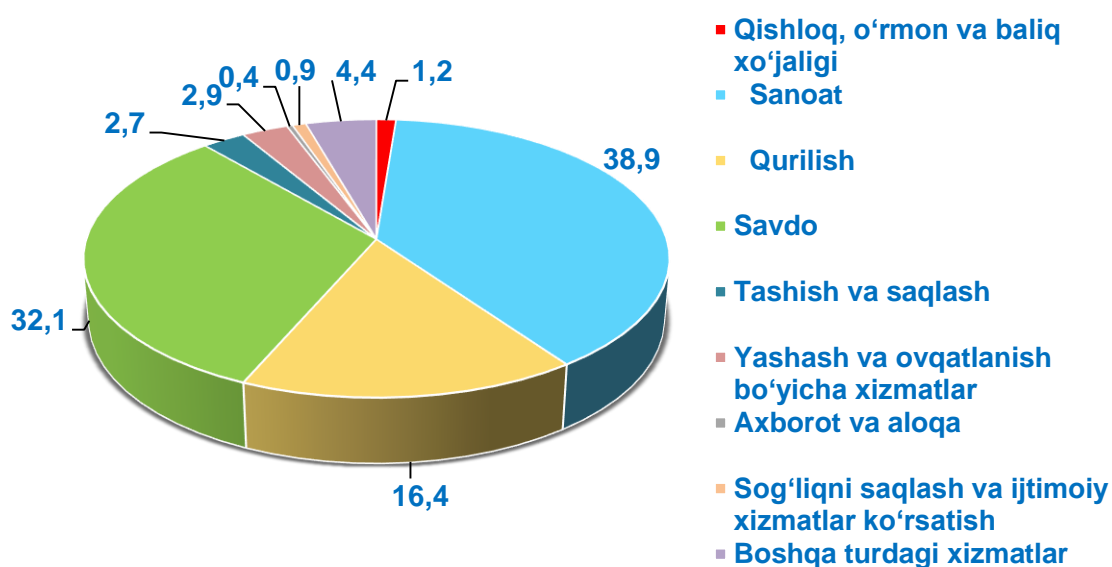


Iqtisodiy faoliyat turlari bo'yicha kichik korxonalar va mikrofirmalarning foyda solig'ini to'lagunga qadar foyda (zarar (-) va sof foydasi (zarar (-) miqdori, mlrd. so'm

	Foyda solig'ini to'lagunga qadar foyda (zarar (-)		farq (+;-)	sof foyda (zarar (-)		farq (+;-)
	2017- y.	2018- y.		2017- y.	2018- y.	
Jami	475,2	688,3	213,1	336,2	474,7	138,5
Qishloq, o'rmon va baliq xo'jaligi	20,6	8,5	-12,1	16,9	5,6	-11,3
Sanoat	157,6	267,7	110,0	124,6	213,6	89,0
Qurilish	76,6	113,0	36,4	55,2	70,2	15,0
Savdo	144,0	221,2	77,2	86,2	138,5	52,3
Tashish va saqlash	11,0	18,8	7,8	7,6	11,8	4,2
Yashash va ovqatlanish bo'yicha xizmatlar	13,8	20,1	6,3	7,0	12,1	5,1
Axborot va aloqa	2,3	2,5	0,2	1,9	1,9	0,0
Sog'liqni saqlash va ijtimoiy xizmatlar ko'rsatish	3,4	5,9	2,5	3,1	5,4	2,3
Boshqa turdagi xizmatlar	45,9	30,6	-15,3	33,7	15,6	-18,1



Iqtisodiy faoliyat turlari bo'yicha kichik korxonalar va mikrofirmalarning foyda solig'ini to'lagunga qadar foyda (zarar (-) ulushi, % da





Kichik korxonalar va mikrofirmalarning asosiy moliyaviy ko'rsatkichlari, mlrd. so'mda


Ko'rsatkichlar nomi	2017- y.	2018- y.
Yil oxiriga debitorlik qarzi	543,0	884,1
undan: muddati o'tgani	0,5	2,0
Yil oxiriga kreditorlik qarzi	885,0	974,4
undan: muddati o'tgani	2,7	1,4
Yil oxiriga asosiy vositalarning boshlang'ich (qayta tiklash) qiymati bo'yicha bahosi	2102,0	2723,8
Yil oxiriga asosiy vositalarning eskirish summasi	362,5	526,7
Yil oxiriga nomoddiy aktivlarning boshlang'ich qiymati bo'yicha bahosi	2,7	3,8
Yil oxiriga nomoddiy aktivlarning amortizatsiyasi summasi	0,3	0,5
Ishlab chiqarish zaxiralari	336,4	502,0
Tugallanmagan qurilishlar (o'rnatilmagan uskunalarni qo'shgan holda)	67,0	138,1



2018- yilda kichik korxonalar va mikrofirmalar tomonidan asosiy kapitalga kiritilgan investitsiyalar hajmi **685,2** mlrd. soʻmni tashkil etdi.

Bu esa **2017-** yilning mos davriga nisbatan investitsiyalarni **167,0** mlrd. soʻmga oshishini taʼminladi.

Iqtisodiy faoliyat turlari boʻyicha kichik korxonalar va mikrofirmalar tomonidan asosiy kapitalga kiritilgan investitsiyalar miqdori va ulushining eng koʻpi, sanoat tarmoqlarida 236,5 mlrd. soʻm (34,5%), qurilishda 56,3 mlrd. soʻm (8,2%), savdo sohasida 143,4 mlrd. soʻm (20,9%), qishloq, oʻrmon va baliq xoʻjaligida 129,7 mlrd. soʻm (18,9%), tashish va saqlashda 45,5 mlrd. soʻm (6,6%), yashash va ovqatlanish boʻyicha xizmatlar 14,5 mlrd. soʻm (2,1%), sogʻliqni saqlash va ijtimoiy xizmatlar koʻrsatishda 13,5 mlrd. soʻm (1,9%), axborot va aloqada 0,5 mlrd. soʻm (0,07%) ni tashkil etdi.



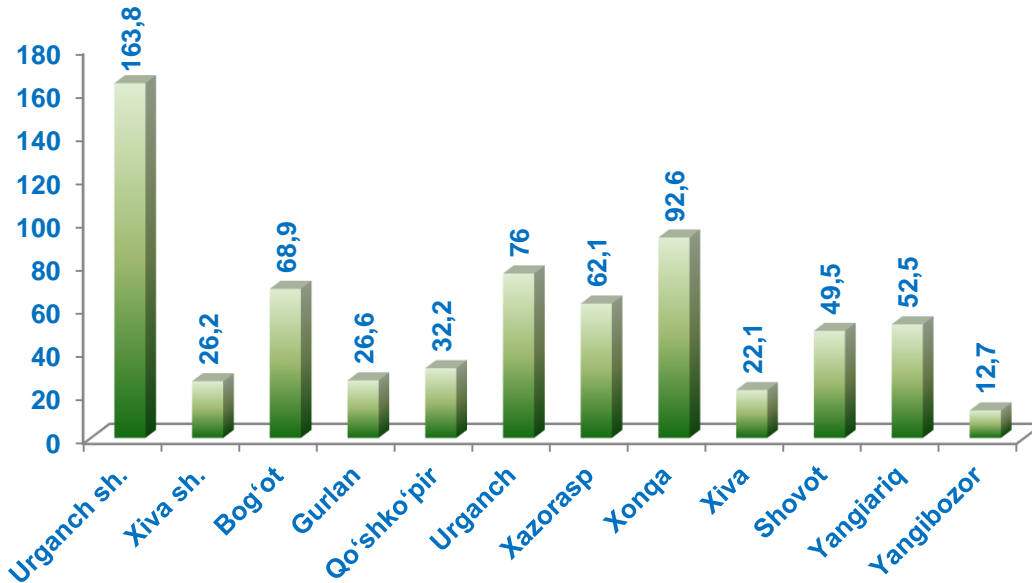


2018- yilda hududlar bo'yicha kichik korxonalar va mikrofirmalarning asosiy kapitalga kiritilgan investitsiyalari hajmi va yo'nalishlari bo'yicha taqsimlanishi, mlrd. so'mda

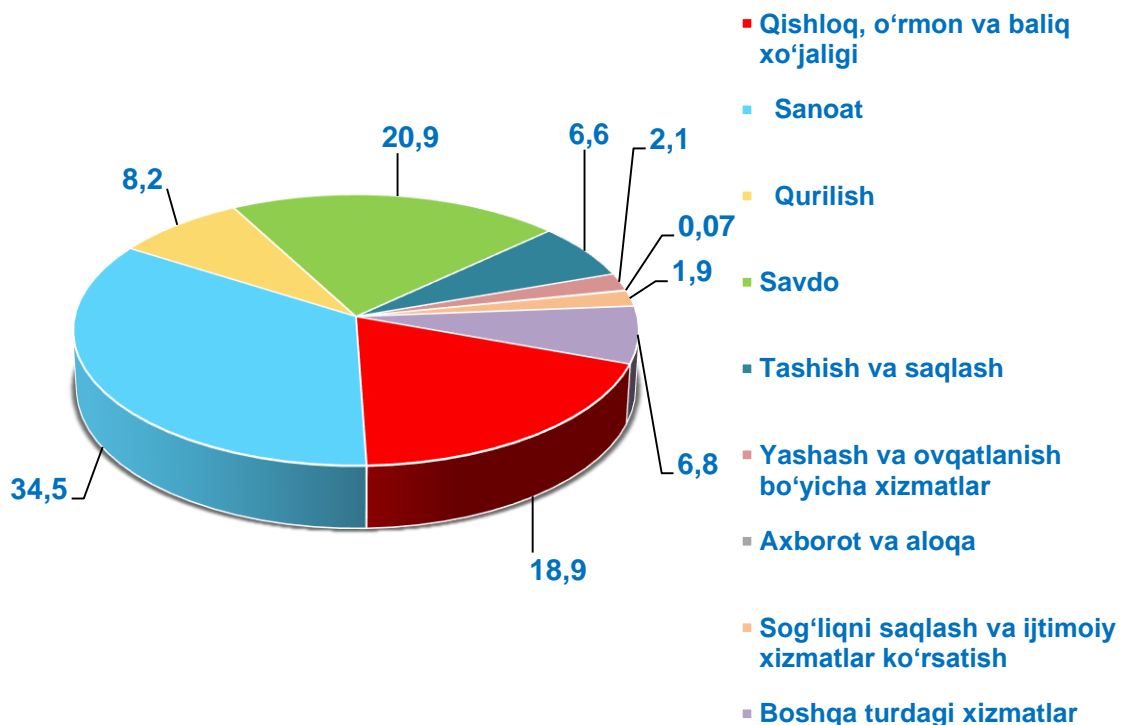
	Asosiy kapitalga kiritilgan investitsiyalar, mlrd. so'm	shu jumladan:					
		turar joylar	noturar joylar	Inshootlar	mashina uskunalari transport vositalari ishlab chiqarish va xo'jalik jihozlari qiymati	boshqa xarajatlar	asbob-uskunalarni montaj qilish bo'yicha ishlar
Xorazm viloyati	685,2	-	51,1	-	622,2	1,4	10,5
Urganch sh.	163,8	-	9,8	-	152,2	-	1,8
Xiva sh.	26,2	-	3,8	-	22,3	-	-
tumanlar:							
Bog'ot	68,9	-	5,2	-	63,8	-	-
Gurlan	26,6	-	3,2	-	23,5	-	-
Qo'shko'pir	32,2	-	11,8	-	19,3	1,1	-
Urganch	76,0	-	3,7	-	68,3	-	4,0
Xazorasp	62,1	-	7,8	-	54,3	0,058	-
Xonqa	92,6	-	2,9	-	84,8	0,146	4,7
Xiva	22,1	-	1,2	-	20,9	-	-
Shovot	49,5	-	1,3	-	48,2	-	-
Yangiariq	52,5	-	0,3	-	52,2	-	-
Yangibozor	12,7	-	0,1	-	12,4	0,096	-



Hududlar bo'yicha kichik korxonalar va mikrofirmalarning asosiy kapitalga kiritilgan investitsiyalari hajmi



Iqtisodiy faoliyat turlari bo'yicha kichik korxonalar va mikrofirmalarning asosiy kapitalga kiritilgan investitsiyalari hajmi, % da





Kichik korxonalar va mikrofirmalarning asosiy kapitalga kiritilgan investitsiyalarini moliyalashtirish manbalari bo'yicha taqsimlanishi

Jami investitsiyalar- 685,2 mlrd. so'm

Korxonaning o'z mablag'lari

• 226,4 mlrd. so'm

Homiy rezidentlar mablag'lari

• 14,8 mlrd. so'm

Banklar kreditlari

• 391,2 mlrd. so'm

Chet el investorlari mablag'lari

• 40,7 mlrd. so'm

Chet el kreditlari

• 3,6 mlrd. so'm

Boshqa tashkilotlarning qarzi mablag'larilari

• 3,5 mlrd. so'm


Moliyalashtirishning boshqa manbalaridan

• 5,0 mlrd. so'm



2018- yilda kichik korxonalar va mikrofirmalar tomonidan ishlab chiqarilgan sanoat mahsuloti hajmi **1680,7** mlrd. soʻmni tashkil etdi.

Bu esa **2017-** yilning mos davriga nisbatan ishlab chiqarilgan sanoat mahsulotini **663,4** mlrd. soʻmga oshganini koʻrsatdi.



Hududlar boʻyicha kichik korxonalar va mikrofirmalar tomonidan ishlab chiqarilgan sanoat mahsuloti hajmi eng koʻp, Urganch shahrida 981,6 mlrd. soʻm, Xonqa 198,0 mlrd. soʻm, Urganch 162,7 mlrd. soʻm, Yangibozor 153,6 mlrd. soʻm, Gurlan 143,6 mlrd. soʻm, Bogʻot 115,9 mlrd. soʻm, Xazorasp 107,0 mlrd. soʻm, Xiva sh. 62,3 mlrd. soʻm, Xiva 49,9 mlrd. soʻm, Shovot 43,5 mlrd. soʻm va Yangiariq tumanlarida 39,6 mlrd. soʻm ni tashkil etdi.



Hududlar bo'yicha kichik korxonalar va mikrofirmalar tomonidan ishlab chiqarilgan sanoat mahsuloti hajmi, mlrd. so'mda

	Amaldagi narxlarda ishlab chiqarilgan sanoat mahsuloti (ishlar, xizmatlar) hajmi (QQS va aksizsiz)		farq (+;-)
	2017- y.	2018- y.	
Xorazm viloyati	1017,3	1680,7	663,4
Urganch sh.	420,2	603,7	183,5
Xiva sh.	40,1	67,1	27,0
tumanlar:			
Bog'ot	75,9	113,2	37,3
Gurlan	57,9	129,9	72,0
Qo'shko'pir	14,6	23,5	8,9
Urganch	96,4	138,4	42,0
Xazorasp	40,5	96,9	56,4
Xonqa	53,7	71,6	17,9
Xiva	33,7	54,3	20,6
Shovot	166,4	318,7	152,3
Yangiariq	9,9	51,4	41,5
Yangibozor	8,0	12,0	4,0



2018- yilda kichik korxonalar va mikrofirmalar tomonidan qishloq xo'jaligida, faoliyat turlari bo'yicha sotilgan mahsulot (ishlar, xizmatlar) hajmi **136,6** mlrd. so'mni tashkil etdi.

Bu esa **2017-** yilning mos davriga nisbatan qishloq xo'jaligida, faoliyat turlari bo'yicha sotilgan mahsulot (ishlar, xizmatlar)ni **12,7** mlrd. so'mga oshishini ta'minladi.



2019- yilda kichik korxonalar va mikrofirmalar tomonidan qishloq xo'jaligida, faoliyat turlari bo'yicha sotilgan mahsulot (ishlar, xizmatlar) hajmi

Dehqonchilik va chorvachilik, ovchilik va bu sohalarda xizmat ko'rsatish
136597,4 mln. so'm

O'rmonchilik va yog'och tayyorlash
0,0 mln. so'm

Baliq ovlash va akvakultura
2395,9 mln. so'm



Hududlar bo'yicha kichik korxonalar va mikrofirmalar tomonidan qishloq xo'jaligida, faoliyat turlari bo'yicha sotilgan mahsulot (ishlar, xizmatlar) hajmi va o'sish sur'ati, mlrd. so'mda

	Qishloq xo'jaligi faoliyat turlari bo'yicha sotilgan mahsulot (ishlar, xizmatlar) hajmi		farq (+;-)
	2017- y.	2018- y.	
Xorazm viloyati	123,9	136,6	12,7
Urganch sh.	2,5	2,0	-0,5
Xiva sh.	21,9	3,3	-18,6
tumanlar:			
Bog'ot	7,4	8,8	1,4
Gurlan	5,0	3,7	-1,3
Qo'shko'pir	10,0	13,5	3,5
Urganch	26,6	32,3	5,7
Xazorasp	1,8	3,8	2,0
Xonqa	35,8	46,4	10,6
Xiva	3,5	8,4	4,9
Shovot	3,9	3,6	-0,3
Yangiariq	3,0	7,6	4,6
Yangibozor	2,5	3,2	0,7

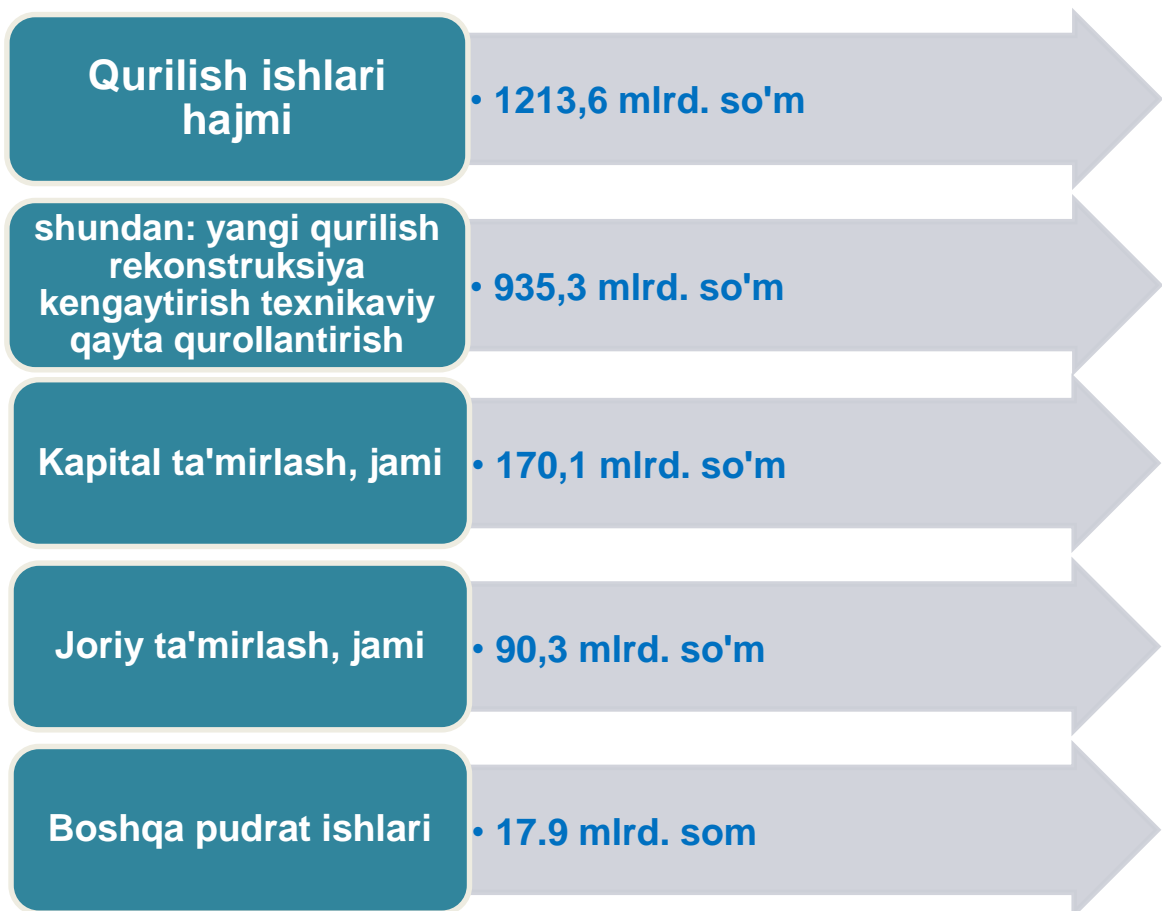


2018- yilda kichik korxonalar va mikrofirmalar tomonidan bajarilgan qurilish ishlari hajmi **1213,6** mlrd. soʻmni tashkil etdi.

Bu esa **2017-** yilning mos davriga nisbatan qurilish ishlarini **575,2** mlrd. soʻmga oshishini taʼminladi.



2018- yilda kichik korxonalar va mikrofirmalar tomonidan bajarilgan qurilish ishlarining taqsimlanishi



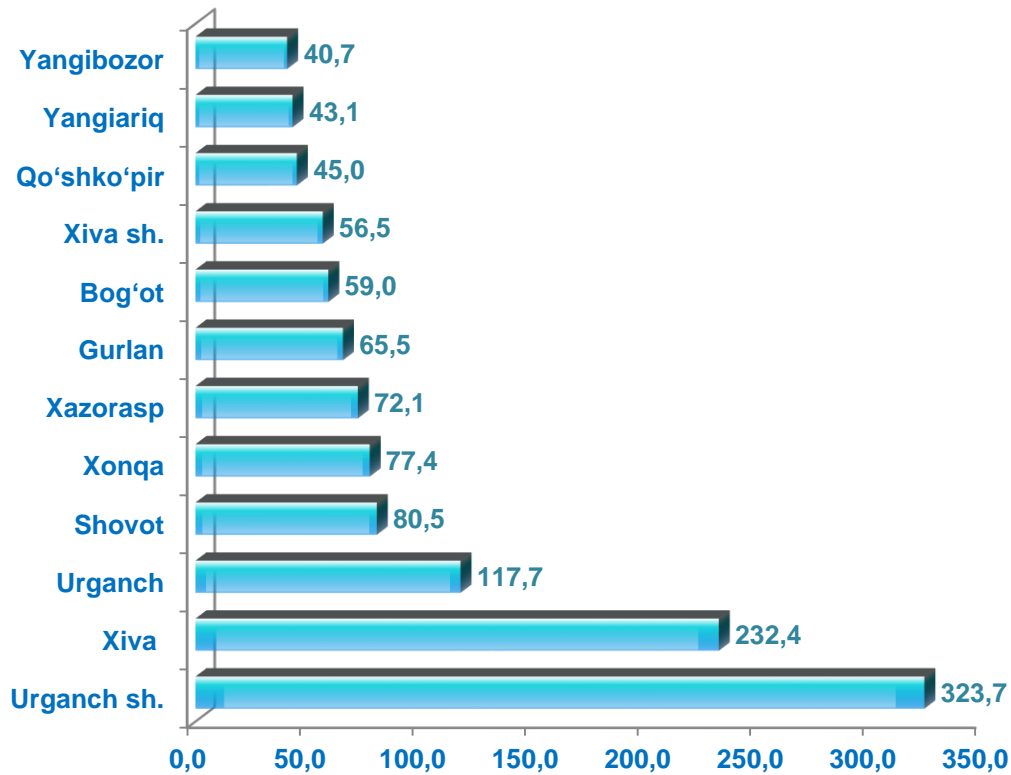


Hududlar bo'yicha kichik korxonalar va mikrofirmalar tomonidan bajarilgan qurilish ishlarining hajmi, mlrd. so'mda

	Amaldagi narxlarda o'z kuchi bilan bajarilgan qurilish ishlari hajmi (QQSsiz)		farq (+;-)
	2017- y.	2018- y.	
Xorazm viloyati	638,4	1213,6	575,2
Urganch sh.	159,9	323,7	163,8
Xiva sh.	21,8	56,5	34,7
tumanlar:			
Bog'ot	25,8	59,0	33,2
Gurlan	19,8	65,5	45,7
Qo'shko'pir	13,5	45,0	31,5
Urganch	81,0	117,7	36,7
Xazorasp	42,6	72,1	29,5
Xonqa	50,2	77,4	27,2
Xiva	116,6	232,4	115,8
Shovot	46,0	80,5	34,5
Yangiariq	32,7	43,1	10,4
Yangibozor	28,5	40,7	12,2



Hududlar bo'yicha kichik korxonalar va mikrofirmalar tomonidan bajarilgan qurilish ishlarining hajmi, mlrd. so'm



Hududlar bo'yicha eng ko'p bajarilgan qurilish ishlari hajmi Urganch shahri (323,7 mlrd. so'm), Xiva (232,4 mlrd. so'm), Urganch (117,7 mlrd. so'm), Shovot (80,5 mlrd. so'm), Xonqa (77,4 mlrd. so'm), Xazorasp (72,1 mlrd. so'm) Gurlan (65,5 mlrd. so'm) hamda Bog'ot (59,0 mlrd. so'm) tumanlarida qayd etildi.





2018- yilda hududlar bo'yicha kichik korxonalar va mikrofirmalar tomonidan bajarilgan qurilish ishlarining taqsimlanishi, mlrd. somda

	Amaldagi narxlarda o'z kuchi bilan bajarilgan qurilish ishlari hajmi (QQSsiz)	ulardan:			
		yangi qurilish, rekonstruksiya, kengaytirish, texnikaviy qayta qurollantirish	kapital ta'mirlash - jami	joriy ta'mirlash - jami	boshqa pudrat ishlari
Xorazm viloyati	1213,6	935,3	170,1	90,3	17,9
Urganch sh.	323,7	253,8	33,5	29,5	6,9
Xiva sh.	56,5	31,7	17,4	3,1	4,3
tumanlar:					
Bog'ot	59,0	44,9	5,6	8,6	-
Gurlan	65,5	59,7	3,2	2,5	0,02
Qo'shko'pir	45,0	30,7	8,9	4,8	0,6
Urganch	117,7	81,8	28,9	6,3	0,7
Xazorasp	72,1	57,2	5,1	8,2	1,6
Xonqa	77,4	68,1	4,0	5,2	0,1
Xiva	232,4	201,9	17,1	10,7	2,5
Shovot	80,5	51,2	27,2	1,9	0,2
Yangiariq	43,1	34,6	3,3	5,2	0,01
Yangibozor	40,7	19,7	15,9	4,3	0,9



2018- yilda kichik korxonalar va mikrofirmalar tomonidan ishlab chiqarilgan (ko'rsatilgan) xizmatlar hajmi **837,8** mlrd. so'mni tashkil etdi.

Bu esa **2017-** yilning mos davriga nisbatan ishlab chiqarilgan (ko'rsatilgan) xizmatlarni **283,3** mlrd. so'mga oshganini ko'rsatdi.



2018- yilda kichik korxonalar va mikrofirmalar tomonidan ishlab chiqarilgan (ko'rsatilgan) xizmatlar hajmi

**Jami xizmatlar
837,8 mlrd. so'm**

**shu jumladan: aholiga
ko'rsatilgani 119,2
mlrd. so'm**

**Aholiga xizmat
ko'rsatish
ob'yektlari soni
188 ta**

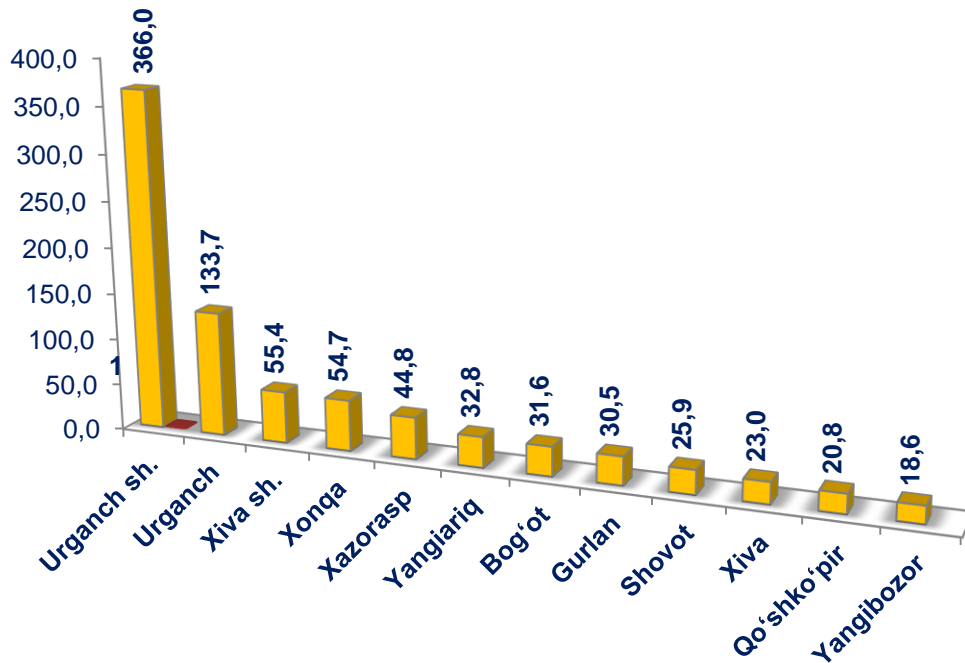


Hududlar bo'yicha kichik korxonalar va mikrofirmalar tomonidan ishlab chiqarilgan (ko'rsatilgan) xizmatlar hajmi, mlrd. so'mda

	Jami xizmatlar		farq (+;-)
	2017- y.	2018- y.	
Xorazm viloyati	554,5	837,8	283,3
Urganch sh.	221,2	366,0	144,8
Xiva sh.	41,1	55,4	14,3
tumanlar:			
Bog'ot	25,8	31,6	5,8
Gurlan	21,8	30,5	8,7
Qo'shko'pir	14,9	20,8	5,9
Urganch	90,2	133,7	43,5
Xazorasp	32,3	44,8	12,5
Xonqa	39,5	54,7	15,2
Xiva	18,3	23,0	4,7
Shovot	19,6	25,9	6,3
Yangiariq	17,6	32,8	15,2
Yangibozor	12,2	18,6	6,4



Hududlar bo'yicha kichik korxonalar va mikrofirmalar tomonidan ishlab chiqarilgan (ko'rsatilgan) xizmatlar hajmi, mlrd. somda



Hududlar bo'yicha ishlab chiqarilgan (ko'rsatilgan) xizmatlarning eng ko'pi Urganch shahri (366,0 mlrd. so'm), Urganch (133,7 mlrd. so'm), Xiva sh. (55,4 mlrd. so'm), Xonqa (54,7 mlrd. so'm), Xazorasp (44,8 mlrd. so'm), Yangiariq (32,8 mlrd. so'm) hamda Bog'ot (31,6 mlrd. so'm) tumanlarida qayd etildi.



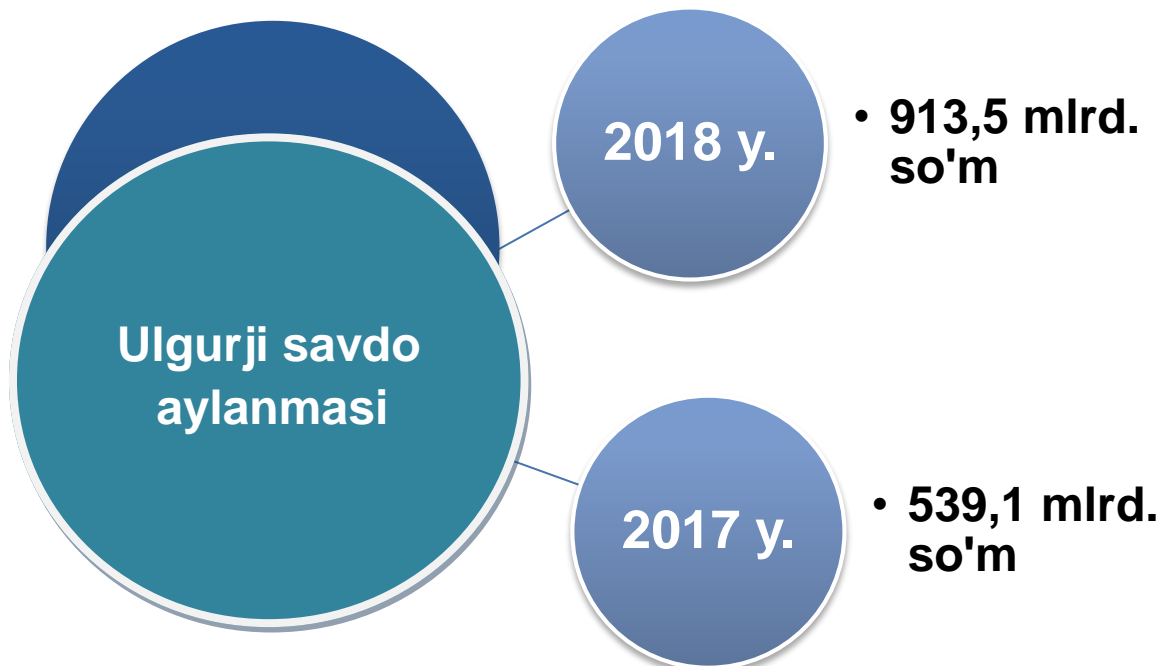


2018- yilda kichik korxonalar va mikrofirmalarning ulgurji savdo tovar aylanmasi hajmi **913,5** mlrd. soʻmni tashkil etdi.

Bu esa **2017-** yilning mos davriga nisbatan ulgurji savdo tovar aylanmasini **374,4** mlrd. soʻmga oshganini koʻrsatdi.



Kichik korxonalar va mikrofirmalarning ulgurji savdo tovar aylanmasi hajmi





Hududlar bo'yicha kichik korxonalar va mikrofirmalarning ulgurji savdo tovar aylanmasi hajmi

	Ulgurji savdo tovar aylanmasi, mlrd. so'mda		farq (+;-)
	2017- y.	2018- y.	
Xorazm viloyati	539,1	913,5	374,4
Urganch sh.	203,2	349,5	146,3
Xiva sh.	31,3	56,6	25,3
tumanlar:			
Bog'ot	16,6	20,9	4,3
Gurlan	11,7	24,8	13,1
Qo'shko'pir	2,8	3,7	0,9
Urganch	154,5	223,9	69,4
Xazorasp	17,7	25,7	8,0
Xonqa	45,9	70,3	24,4
Xiva	19,8	29,1	9,3
Shovot	16,8	32,9	16,1
Yangiariq	10,3	23,9	13,6
Yangibozor	8,5	52,2	43,7

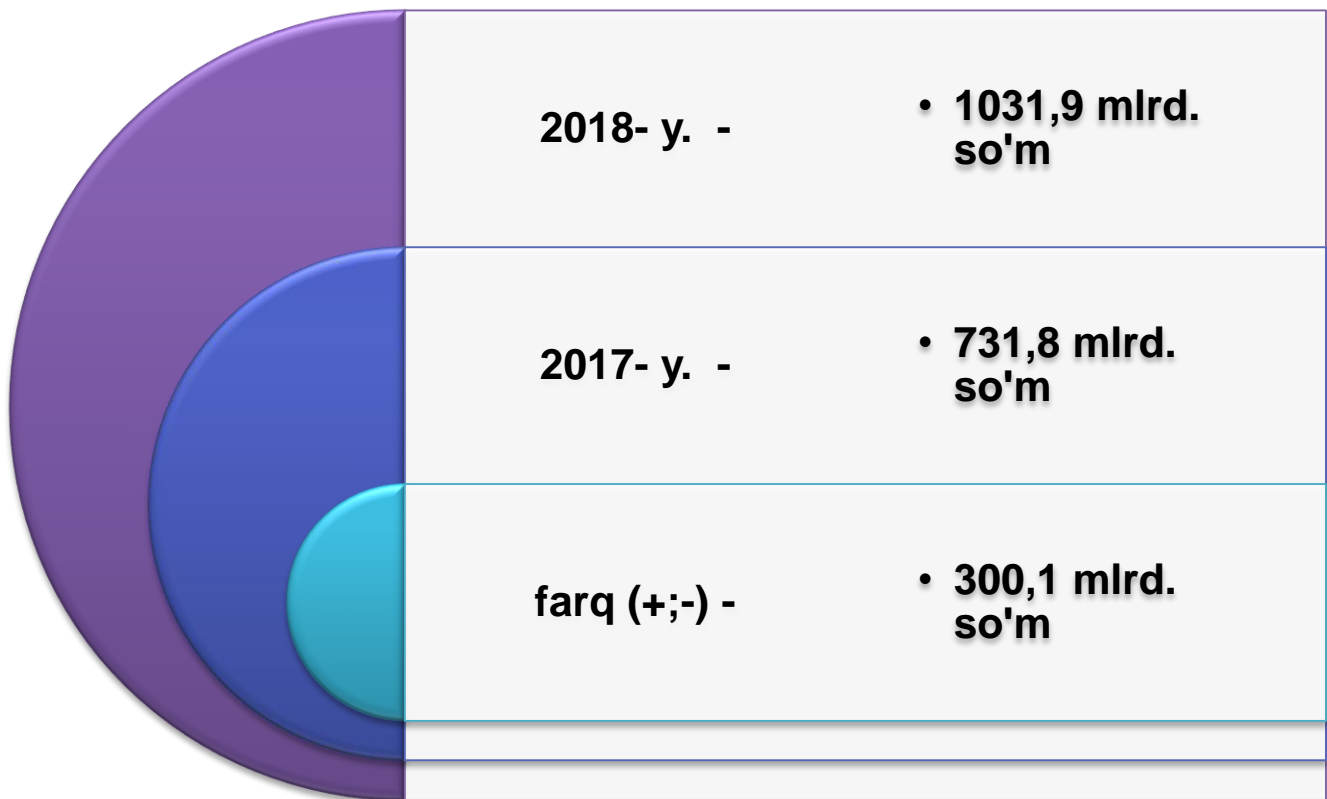


2018- yilda kichik korxonalar va mikrofirmalarning chakana savdo tovar aylanmasi hajmi **1031,9** mlrd. soʻmni tashkil etdi.

Bu esa **2017-** yilning mos davriga nisbatan chakana savdo tovar aylanmasini **300,1** mlrd. soʻmga oshganini koʻrsatdi.



Kichik korxonalar va mikrofirmalarning chakana savdo tovar aylanmasi hajmi



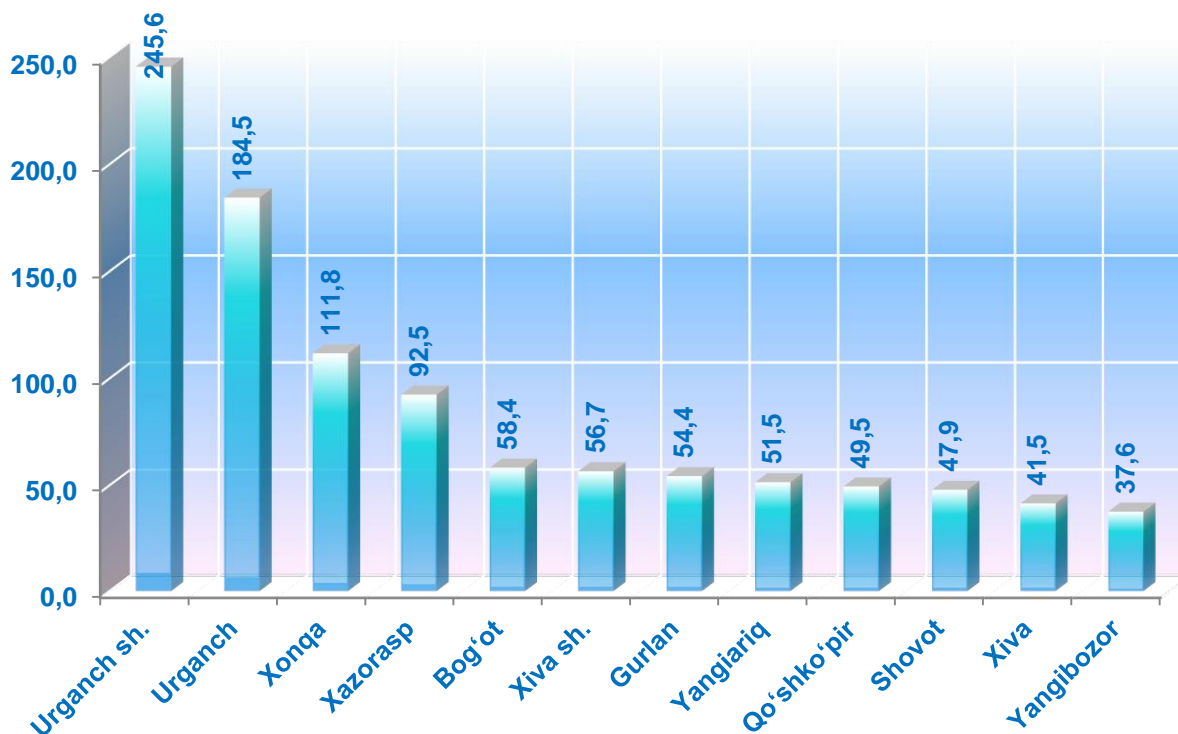


Hududlar bo'yicha kichik korxonalar va mikrofirmalarning chakana savdo tovar aylanmasi hajmi, mlrd. so'mda

	Chakana savdo tovar aylanmasi		farq (+;-)
	2017- y.	2018- y.	
Xorazm viloyati	731,8	1031,9	300,1
Urganch sh.	154,6	245,6	91,0
Xiva sh.	50,9	56,7	5,8
tumanlar:			
Bog'ot	51,1	58,4	7,3
Gurlan	43,8	54,4	10,6
Qo'shko'pir	28,7	49,5	20,8
Urganch	124,4	184,5	60,1
Xazorasp	62,7	92,5	29,8
Xonqa	65,6	111,8	46,2
Xiva	28,6	41,5	12,9
Shovot	35,5	47,9	12,4
Yangiariq	38,1	51,5	13,4
Yangibozor	47,8	37,6	-10,2



Hududlar bo'yicha kichik korxonalar va mikrofirmalarning chakana savdo tovar aylanmasi hajmi, mlrd. so'mda



Hududlar bo'yicha chakana savdo tovar aylanmasining eng ko'p Urganch shahri (245,6 mlrd. so'm), Urganch (184,5 mlrd. so'm), Xonqa (111,8 mlrd. so'm), Xazorasp (92,5 mlrd. so'm), Bog'ot (58,4 mlrd. so'm), Gurlan (54,5 mlrd. so'm), Xiva sh. (56,7 mlrd. so'm) tumanida qayd etildi.





2018- yilda kichik korxonalar va mikrofirmalarning ovqatlanish bilan ta'minlash bo'yicha tovar aylanmasi hajmi **101,7** mlrd. so'mni tashkil etdi.

Bu esa **2017-** yilning mos davriga nisbatan ovqatlanish bilan ta'minlash tovar aylanmasini **5,6** mlrd. so'mga oshganini ko'rsatdi.



Kichik korxonalar va mikrofirmalarning ovqatlanish bilan ta'minlash tovar aylanmasi hajmi

2018- y.

• **67,0 mlrd. so'm**

2017- y.

• **61,4 mlrd. so'm**

farq (+;-)

• **5,6 mlrd. so'm**

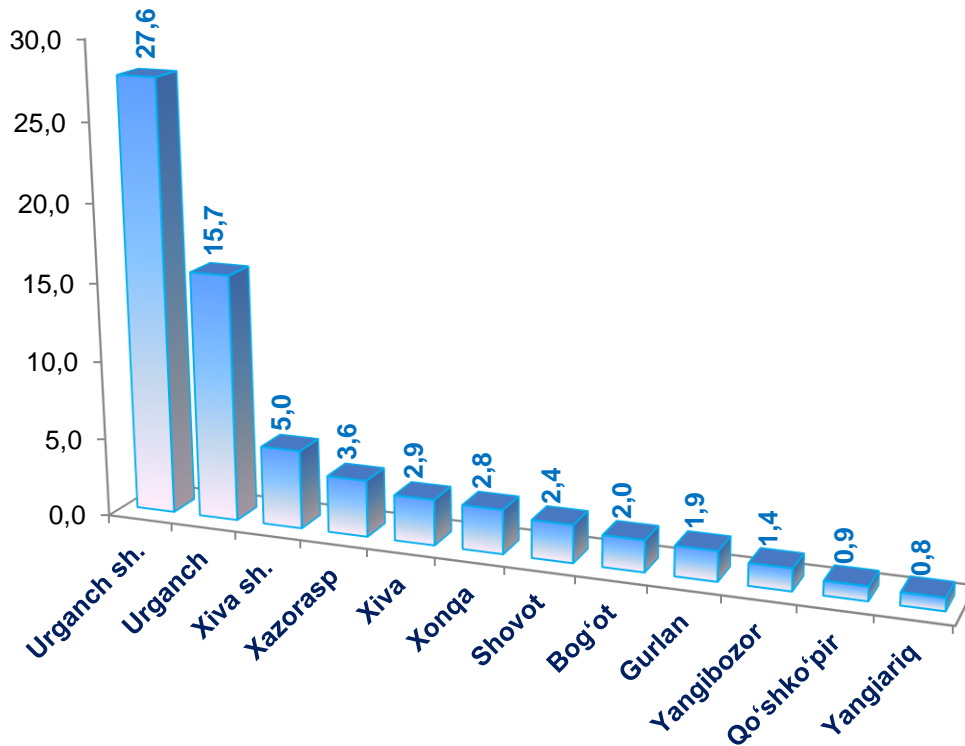


Hududlar bo'yicha kichik korxonalar va mikrofirmalarning ovqatlanish bilan ta'minlash tovar aylanmasi hajmi, mlrd. so'mda

	Ovqatlanish bilan ta'minlash tovar aylanmasi		farq (+;-)
	2017- y.	2018- y.	
Xorazm viloyati	61,4	67,0	5,6
Urganch sh.	28,0	27,6	-0,4
Xiva sh.	4,5	5,0	0,5
tumanlar:			
Bog'ot	1,9	2,0	0,1
Gurlan	1,5	1,9	0,4
Qo'shko'pir	0,9	0,9	0,0
Urganch	13,6	15,7	2,1
Xazorasp	1,8	3,6	1,8
Xonqa	2,6	2,8	0,2
Xiva	2,5	2,9	0,4
Shovot	2,0	2,4	0,4
Yangiariq	0,8	0,8	0,0
Yangibozor	1,3	1,4	0,



Hududlar bo'yicha kichik korxonalar va mikrofirmalarning ovqatlanish bilan ta'minlash tovar aylanmasi hajmi, mlrd. so'mda



Hududlar bo'yicha ovqatlanish bilan ta'minlash tovar aylanmasining eng ko'pi Urganch shahri (27,6 mlrd. so'm), Urganch (15,7 mlrd. so'm), Xiva sh. (5,0 mlrd. so'm), Xazorasp (3,6 mlrd. so'm), Xiva (2,9 mlrd. so'm) va Xonqa (2,8 mlrd. so'm) tumanida qayd etildi.





2018- yilda hududlar bo'yicha kichik korxonalar va mikrofirmalarning savdo obyektlari soni, birlikda

	Chakana savdo tarmog'i bo'yicha	ulardan:	
		oziq-ovqat do'konlari	nooziq-ovqat do'konlari
Xorazm viloyati	1943	649	1232
Urganch sh.	460	117	334
Xiva sh.	114	36	76
tumanlar:			
Bog'ot	152	47	83
Gurlan	121	43	78
Qo'shko'pir	122	50	63
Urganch	195	72	120
Xazorasp	186	45	140
Xonqa	184	60	122
Xiva	72	18	54
Shovot	109	51	58
Yangiariq	130	54	64
Yangibozor	98	56	40

E'tibor bering!:



■ **2018-** yil oxiriga kichik korxonalar va mikrofirmalarning yuk avtomobillari soni jami – **2364** tani tashkil etdi.

■ shundan: Ijaraga olingani esa – **703** tani tashkil qildi.

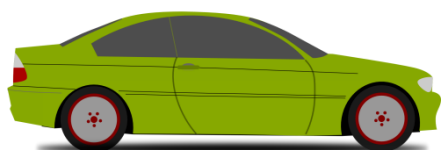
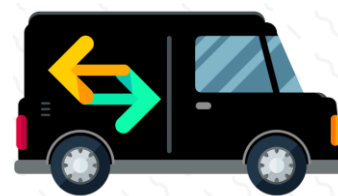


■ Xalqaro qatnovda band bo'lgan yuk avtomobillari soni jami – **286** ta.

■ shundan: Ijaraga olingani esa – **130** tani tashkil qildi.

■ Avtobuslar va mikroavtobuslar soni jami – **407** ta.

■ shundan: Ijaraga olingani – **114** ta.



■ Yengil avtomobillar soni jami – **5909** ta.

■ shundan: Ijaraga olingani – **2939** ta.

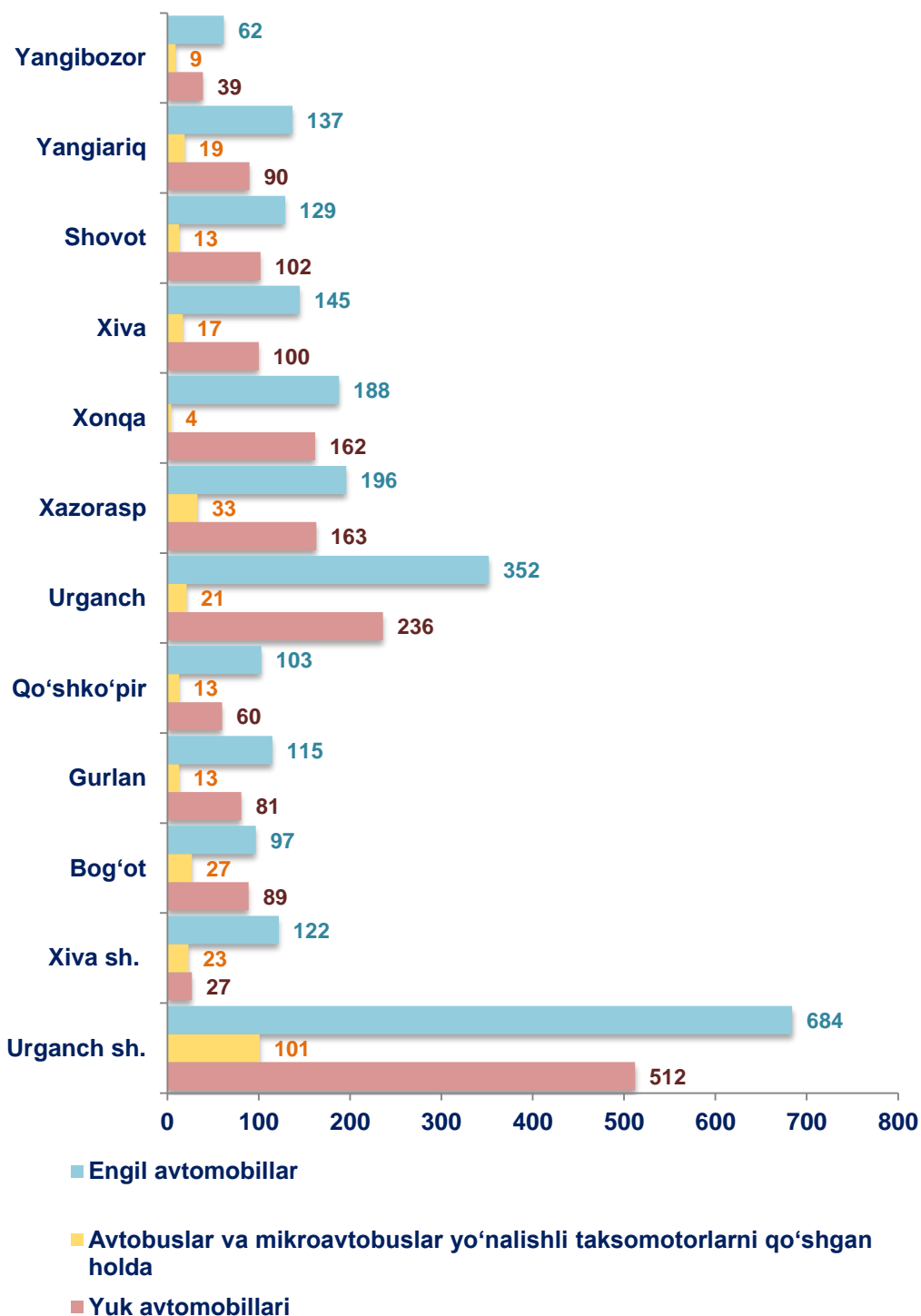


2018- yilda hududlar bo'yicha kichik korxonalar va mikrofirmalarda mavjud bo'lgan transport vositalari, birlikda

	Yuk avtomobillari	avtobuslar va mikroavtobuslar, yo'nalishli taksomotorni qo'shgan holda	yengil avtomobillar
Xorazm viloyati	1661	293	2330
Urganch sh.	512	101	684
Xiva sh.	27	23	122
tumanlar:			
Bog'ot	89	27	97
Gurlan	81	13	115
Qo'shko'pir	60	13	103
Urganch	236	21	352
Xazorasp	163	33	196
Xonqa	162	4	188
Xiva	100	17	145
Shovot	102	13	129
Yangiariq	90	19	137
Yangibozor	39	9	62



2018- yilda hududlar bo'yicha kichik korxonalar va mikrofirmalarda mavjud bo'lgan transport vositalari, birlikda

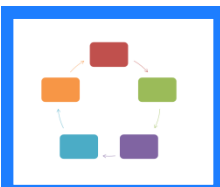




2018- yilda kichik korxonalar va mikrofirmalar tomonidan joriy qilingan innovatsiyalar **12** tani tashkil etdi.

Bu esa **2017-** yilning mos davriga nisbatan innovatsiyalar sonini **18** taga kamaiganini ko'rsatadi.

shuningdek, tashkiliy innovatsiyalar esa **3** tani tashkil qildi.



2018- yilda kichik korxonalar va mikrofirmalar tomonidan joriy etilgan innovatsiyalar, birlikda

**Texnologik
innovatsiyalar
12 ta**

**Tashkiliy
innovatsiyalar
3 ta**

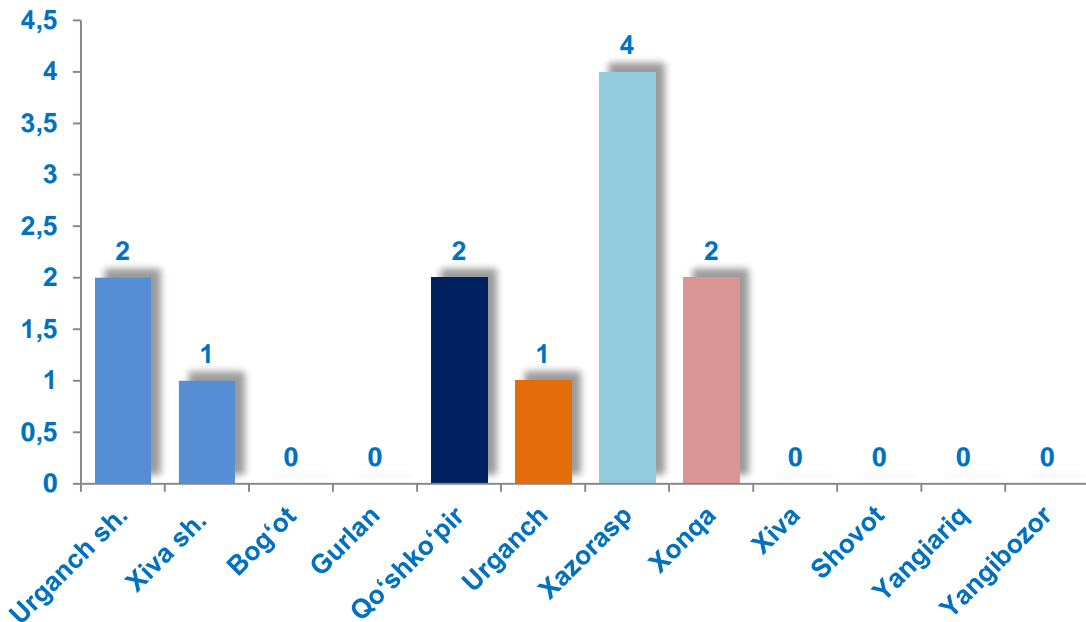


2018- yilda hududlar bo'yicha kichik korxonalar va mikrofirmalar tomonidan joriy etilgan innovatsiyalar

	Texnologik innovatsiyalar, birlikda	marketing innovatsiyalari, birlikda	tashkiliy innovatsiyalar, birlikda	innovatsion tovarlar, ishlar, xizmatlar, hajmi, mlrd. so'm	texnologik innovatsiyalarga xarajatlar, mlrd. so'm
Xorazm viloyati	12	-	3	193,9	1,0
Urganch sh.	2	-	-	137,8	0,2
Xiva sh.	1	-	-	0,9	0,1
tumanlar:					
Bog'ot	-	-	-	3,2	
Gurlan	-	-	-	0,7	
Qo'shko'pir	2	-	1	4,4	0,02
Urganch	1	-	1	3,1	0,08
Xazorasp	4	-	-	30,9	0,2
Xonqa	2	-	1	1,3	0,4
Xiva	-	-	-	7,5	
Shovot	-	-	-	4,1	
Yangiariq	-	-	-	-	
Yangibozor	-	-	-	-	



2018- yilda hududlar bo'yicha kichik korxonalar va mikrofirmalar tomonidan joriy etilgan innovatsiyalar, birlikda



Hududlar bo'yicha joriy etilgan innovatsiyalarning eng ko'pi Xazorasp (4 ta), Urganch sh. sh. (2 ta), Qo'shko'pir (2 ta) hamda Xonqa (2 ta) tumanlarida qayd etildi.





2018- yilda iqtisodiy faoliyat turlari bo'yicha kichik korxonalar va mikrofirmalar tomonidan joriy etilgan innovatsiyalar

	Texnologik innovatsiyalar, birlikda	marketing innovatsiyalari, birlikda	tashkiliy innovatsiyalar, birlikda	innovatsion tovarlar, ishlar, xizmatlar hajmi, mlrd. so'm	texnologik innovatsiyalarga xarajatlar, mlrd. so'm
Jami	12	-	3	193,9	1,0
Qishloq, o'rmon va baliq xo'jaligi	1	-	1	0,9	
Sanoat	6	-	-	174,8	0,8
Qurilish	-	-	-	-	-
Savdo	2	-	2	15,6	0,1
Tashish va saqlash	-	-	-	-	-
Yashash va ovqatlanish bo'yicha xizmatlar	1	-	-	0,8	
Axborot va aloqa	-	-	-	-	-
Sog'liqni saqlash va ijtimoiy xizmatlar ko'rsatish	-	-	-	-	-
Boshqa turdagi xizmatlar	2	-	-	1,8	0,1



**Ishbilarmonlik muhiti kuzatuvlari,
tadbirkorlikni rivojlantirish statistikasi bo'limi**

Nashr uchun mas'ul: T.Xodjaniyazov

Tel: (62)224-65-18, (62)227-78-66