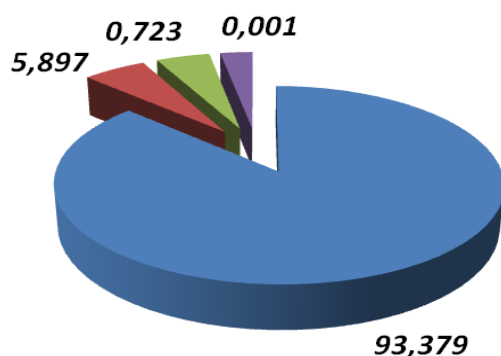


Xorazm viloyatida 2018-yil yanvar-noyabr oylarida sanoat ishlab chiqarishning rivojlanishi.

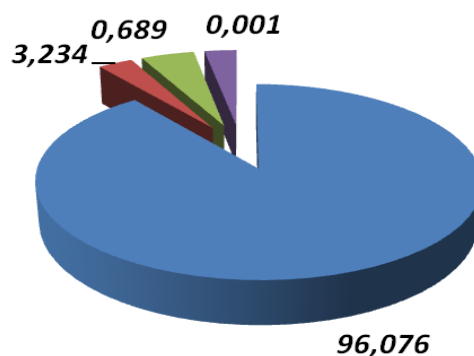
Mamlakatimizda 2018-yilda ijtimoiy-iqtisodiy rivojlantirish dasturlarini amalga oshirilishi bilan bir qatorda sanoat sohasida ham Davlatimiz tomonidan mavjud korxonalar quvvatlarini texnik va texnologik jihatdan yangilash, kichik biznes sub'ektlarini qo'llab-quvvatlash, yangidan tashkil etilayotgan korxonalarga imtiyozlar yaratib berish natijasida Xorazm viloyatida 2018-yilning yanvar-noyabr oylarida sanoat mahsulotlari ishlab chiqarish hajmi 5211,4 mlrd.so'mni tashkil etib o'tgan yilning mos davriga nisbatan o'sish sur'ati 118,8 foizni tashkil qildi.

Iqtisodiy faoliyat turlari bo'yicha sanoat mahsulotlarini ishlab chiqarish tarkibi 2018 yil yanvar-noyabr holatiga (jami sanoat mahsulotlari ishlab chiqarish hajmiga nisbatan foizda)

2017 yil yanvar-noyabr



2018 yil yanvar-noyabr



- Ishlab chiqaradigan sanoat
- Elektr, gaz, bug' bilan ta'minlash va havoni konditsiyalash
- Suv bilan ta'minlash, kanalizatsiya tizimi, chiqindilarni yig'ish va utilizatsiya qilish
- Tog'-kon sanoati va ochiq konlarni ishlash

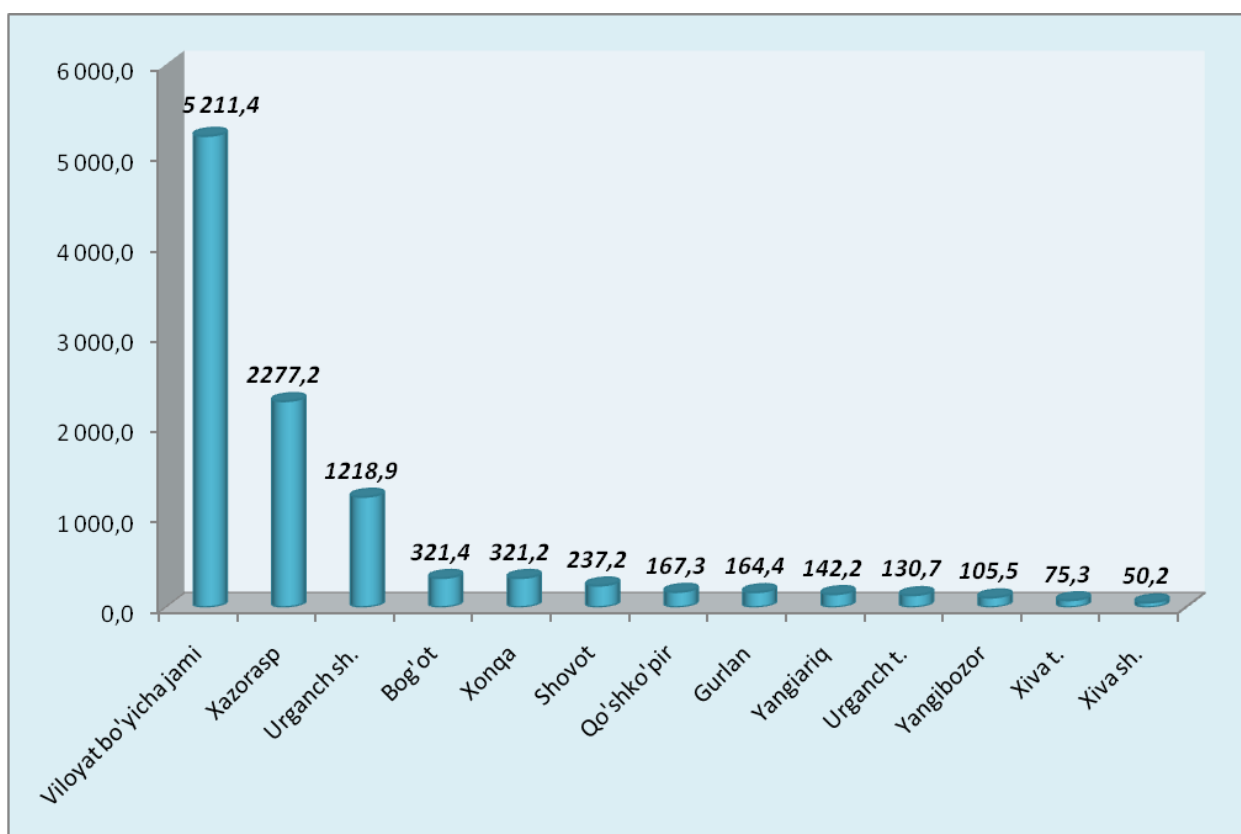
Sanoat mahsulotlari ishlab chiqarish tarkibi ko'proq qayta ishlash sanoatiga to'g'ri kelib, uning ulushi 96,076 foizni tashkil etdi (2017-yilning yanvar-noyabr oylariga nisbatan o'sish sur'ati 120,5 foiz). Tog'-kon sanoati va ochiq konlarni ishlash ulushi 0,001 foizni (o'sish sur'ati 101,4 foiz), elektr, gaz, bug' bilan ta'minlash va havoni konditsiyalash ulushi 3,234 foizni (o'sish sur'ati 83,1 foiz), suv bilan ta'minlash, kanalizatsiya tizimi, chiqindilarni yig'ish va utilizatsiya qilish ulushi 0,689 foizni (o'sish sur'ati 114,0 foiz) tashkil qiladi.

Sanoat mahsulotlari ishlab chiqarish hajmida o'sish darajasi yuqori bo'lgan Xazorasp tumani (2017-yil yanvar-noyabr oyilarga nisbatan 139,9 foiz), Qo'shko'pir tumani (114,9 foiz) Shovot tumani (110,9 foiz) va Urganch tumani (109,0)ga o'sganini ko'rish mumkin

2018-yil yanvar-noyabr oylarida shahar va tumanlar kesimida sanoat ishlab chiqarish o'sish sur'atlari (o'tgan yilning tegishli davriga nisbatan foizda)



2018-yil yanvar-noyabr oylarida shahar va tumanlar kesimida sanoat mahsulotlari ishlab chiqarish hajmi to'g'risida (mlrd.so'mda)

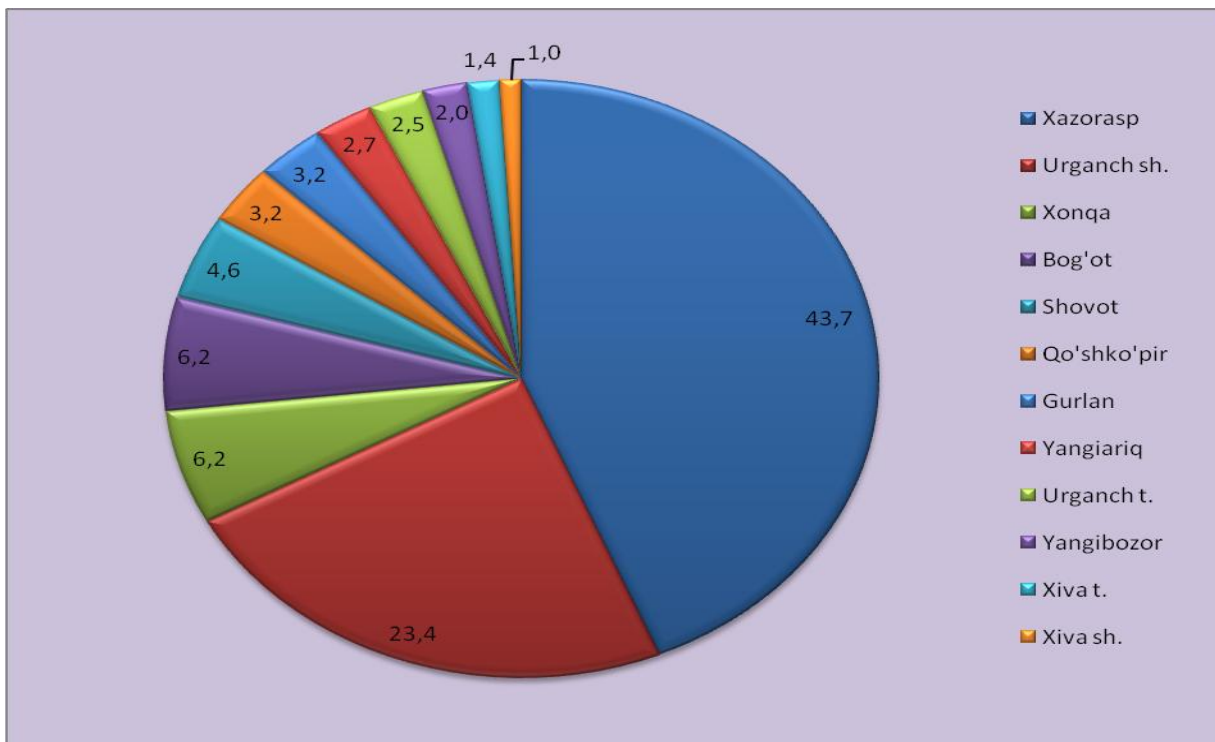


Jami sanoat ishlab chiqarish hajmida yuqori bo'lgan Xazorasp tumani, Urganch shahri, Bog'ot va Xonqa tumanlari xissasiga to'g'ri keladi.

Xorazm viloyatida asosiy turdagi mahsulotlar ishlab chiqarish.
(natura ko'rishida)

Mahsulot turlari	<i>2018 yil yanvar-noyabr</i>	<i>2017 yil yanvar- noyabr</i>	<i>O'sish sur'ati, foiz hisobida</i>
Gidro elektr stansiyalari ishlab chiqargan elektr energiyasi – mln kVts	132,3	549,7	24,1
Issiqlik energiyasi – ming Gkal.	97,2	122,3	79,5
“Damas” - dona	30712	19905	154,3
“Orlando” – dona	433	340	127,4
Yuk avtomobillari – dona	6757	3035	2,2 m
Aroq – ming litr	1516,0	1716,0	88,3
Uzum vinosi yoki uzum turupini disterlash natijasida olingan spirt nastoykalari konyak spirtidan tashqari – ming litr	19,3	17,3	111,6
Tabiiy oq va qizil desert uzum vinolari – ming litr	1110,0	1100,0	100,9
Yumshoq bug'doy va spelta uni – tonna	68483,8	68012,3	100,7
Makaron mahsulotlari va shu kabi xamirdan tayyorlangan mahsulotlar – tonna.	119,3	452,3	26,4
Birinchi navli undan tayyorlangan bug'doy noni, og'irligi 600 gr. (buxanka) – tonna	1812,2	3094,4	58,6
Milliy non (yopgan non) – tonna	558,1	610,3	91,4
Tozalangan o'simlik yog'i – tonna	15893,6	20724,9	76,7
Xo'jalik sovuni – tonna	6276,0	6602,0	95,1
Paxta tolasi –tonna	69097,0	82773	83,5
Paxta chigiti-tonna	106806,0	128209	83,3
Paxta chigiti (lint)-tonna	5943,0	7523,0	79,0

2018-yil yanvar-noyabr oylarida shahar va tumanlar kesimida viloyat jami sanoat ishlab chiqarish hajmidagi ulushi (% da)



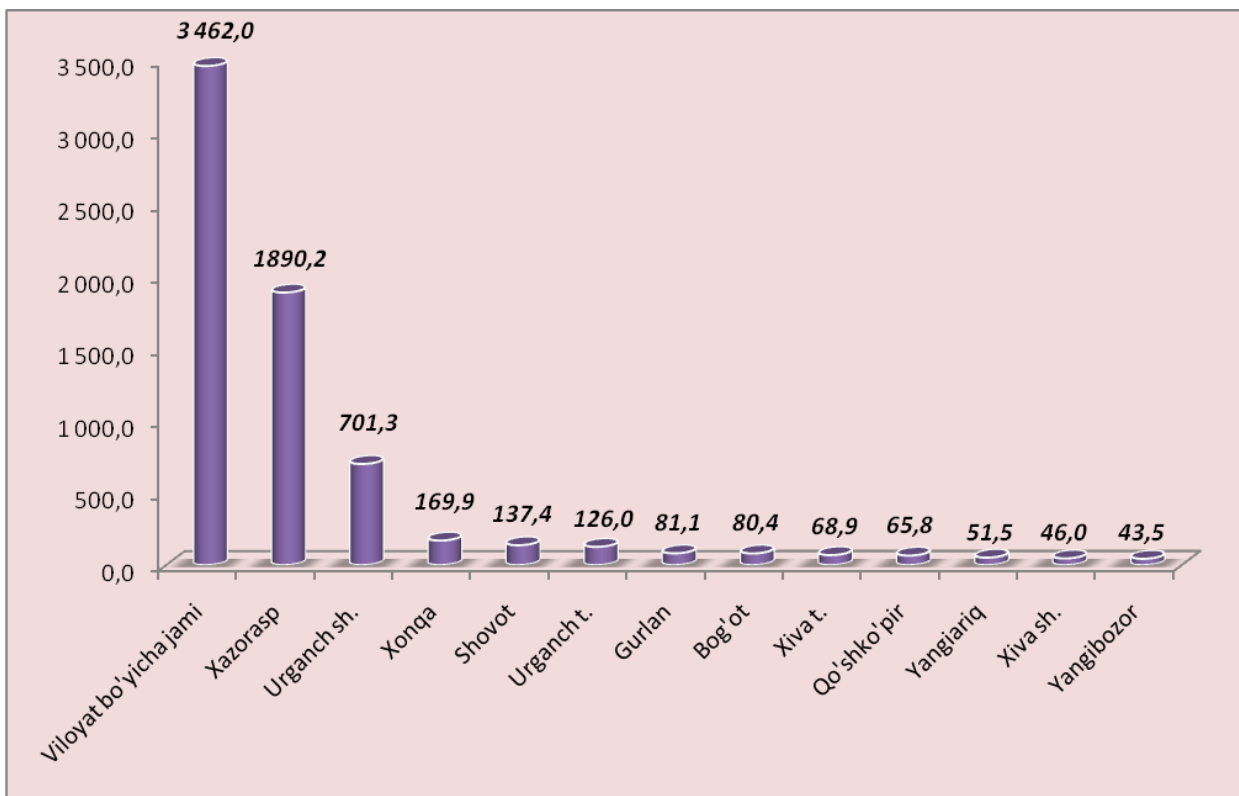
Sanoat mahsulotlari ishlab chiqarish hajmida ulushi yuqori bo'lgan Xazorasp tumani 43,7 foiz, Urganch shahri 23,4 foiz, Xonqa 6,2 foiz, Bog'ot 6,2 foiz, va Shovot tumani 4,6 foizni tashkil qiladi.

2018-yil yanvar-noyabr oylarida iqtisodiy faoliyat turlari bo'yicha sanoat mahsulotini ishlab chiqarish.

Iqtisodiy faoliyat turlari	<i>mlrd.so'm</i>	<i>O'sish sur'ati, foiz hisobida</i>
Iqtisodiy faoliyatning alohida turlari bo'yicha sanoat mahsulotlari ishlab chiqarish hajmi	5211,4	118,8
Tog'-kon sanoati va ochiq konlarni ishlash	0,03	101,4
<i>ulardan:</i>		
Tog'-kon sanoatiga bog'liq boshqa faoliyat	0,03	101,4
Qayta ishlash faoliyati	5006,9	120,5
<i>undan:</i>		
Oziq-ovqat mahsulotlari ishlab chiqarish	904,7	98,4
Ichimliklar, tamaki mahsulotlari ishlab chiqarish	199,0	118,8
To'qimachilik mahsulotlari ishlab chiqarish	1097,0	104,7
Kiyim ishlab chiqarish	61,1	192,9
Teri va unga tegishli mahsulotlar ishlab chiqarish	6,9	102,3

Iqtisodiy faoliyat turlari	<i>mlrd.so'm</i>	<i>O'sish sur'ati, foiz hisobida</i>
Yog'och va po'kak buyumlar, pohl va to'qish uchun materiallari, ishlab chiqarish	3,9	106,1
Qog'oz va qog'oz mahsulotlarini ishlab chiqarish	13,8	105,9
Yozilgan materiallarni nashr qilish va aks ettirish	0,7	108,8
Neftni qayta ishlash mahsulotlari ishlab chiqarish	0,03	108,4
Kimyo mahsulotlari ishlab chiqarish	9,3	108,1
Asosiy farmasevtika	7,3	108,8
Rezina va plastmassa buyumlar ishlab chiqarish	22,4	109,1
Boshqa nometall mineral mahsulotlar ishlab chiqarish	157,0	104,8
Metallurgiya sanoati	13,8	109,5
Mashina va uskunalardan tashqari tayyor buyumlar ishlab chiqarish	128,2	120,9
Kompyuter va elektron optikali mahsulotlar ishlab chiqarish	0,01	108,7
Elektr uskunalar ishlab chiqarish	21,0	108,6
Boshqa toifalarga kiritilmagan mashina va uskunalar ishlab chiqarish	143,3	109,8
Avtotransport vositalari, treylerlar va yarim pritseplar ishlab chiqarish	2066,0	153,5
Mebel ishlab chiqarish	19,4	105,3
Boshqa tayyor buyumlar ishlab chiqarish	117,0	89,4
Mashina va uskunalarni ta'mirlash va o'rnatish hamda tayyor metall buyumlar ishlab chiqarish	15,2	91,4
Elektr, gaz, bug' bilan ta'minlash va havoni konditsiyalash	168,5	83,1
Suv bilan ta'minlash, kanalizatsiya tizimi, chiqindilarni yig'ish va utilizatsiya qilish	35,9	114,0
Iste'mol tovarlarini ishlab chiqarish	3462,0	127,4
<i>shu jumladan:</i>		
oziq-ovqat tovarlari	842,5	105,8
nooziq-ovqat tovarlari	2585,9	137,0

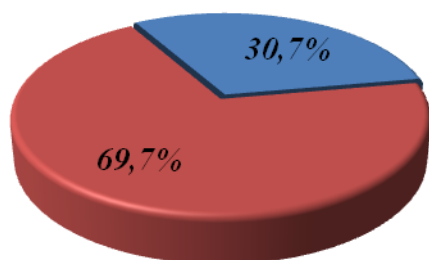
2018-yil yanvar-noyabr oylarida iste'mol tovarlari ishlab chiqarish.
(mlrd. so'm)



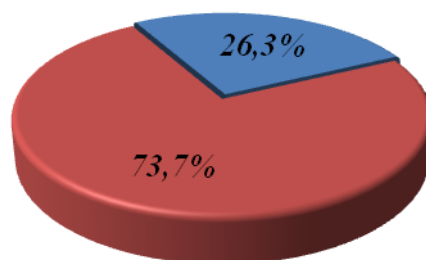
Viloyatda 3462,0 mlrd. so'mlik xalq iste'mol tovarlari ishlab chiqarilib, 2017-yilning yanvar-noyabr oylariga nisbatan 127,4 foizni tashkil etdi.

Iste'mol tovarlari ishlab chiqarish tarkibi
(jami iste'mol tovarlari ishlab chiqarish hajmiga nisbatan foizda)

2017 yil yanvar-noyabr



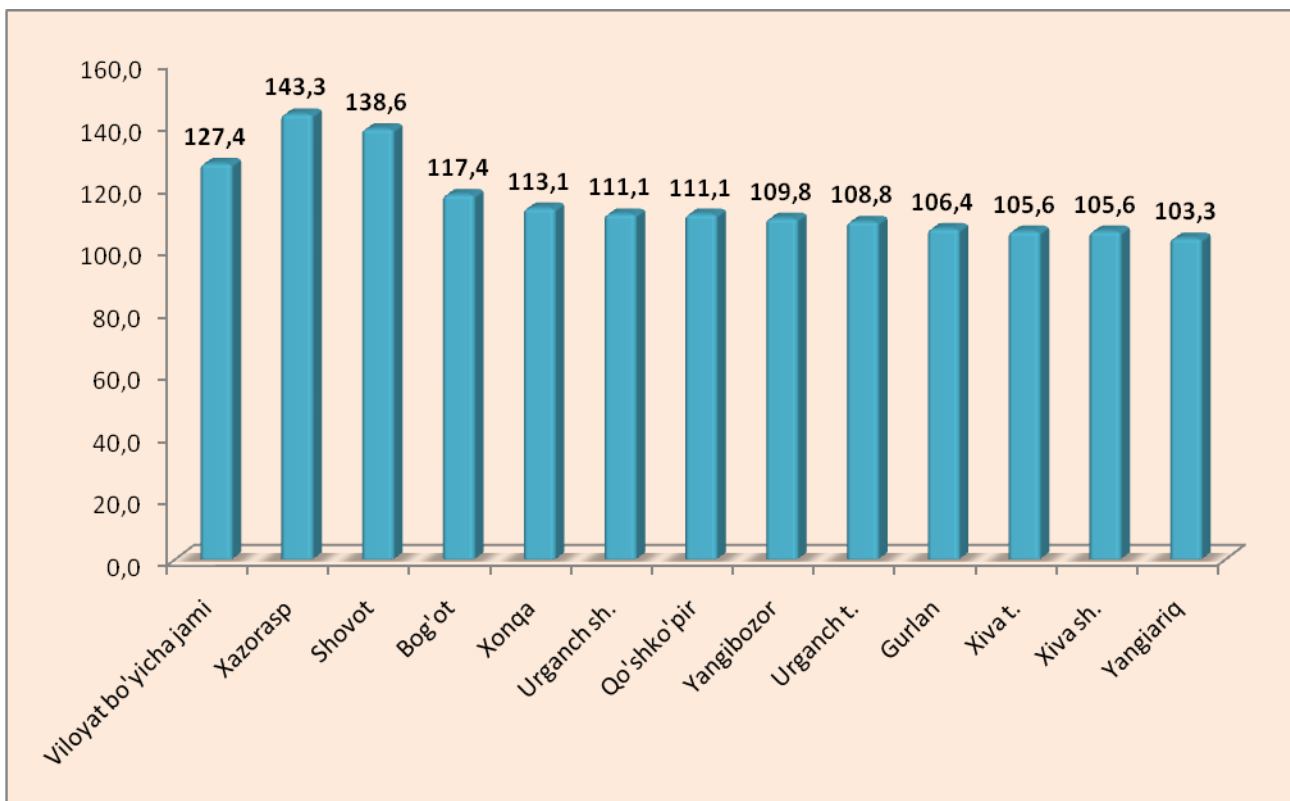
2018 yil yanvar-noyabr



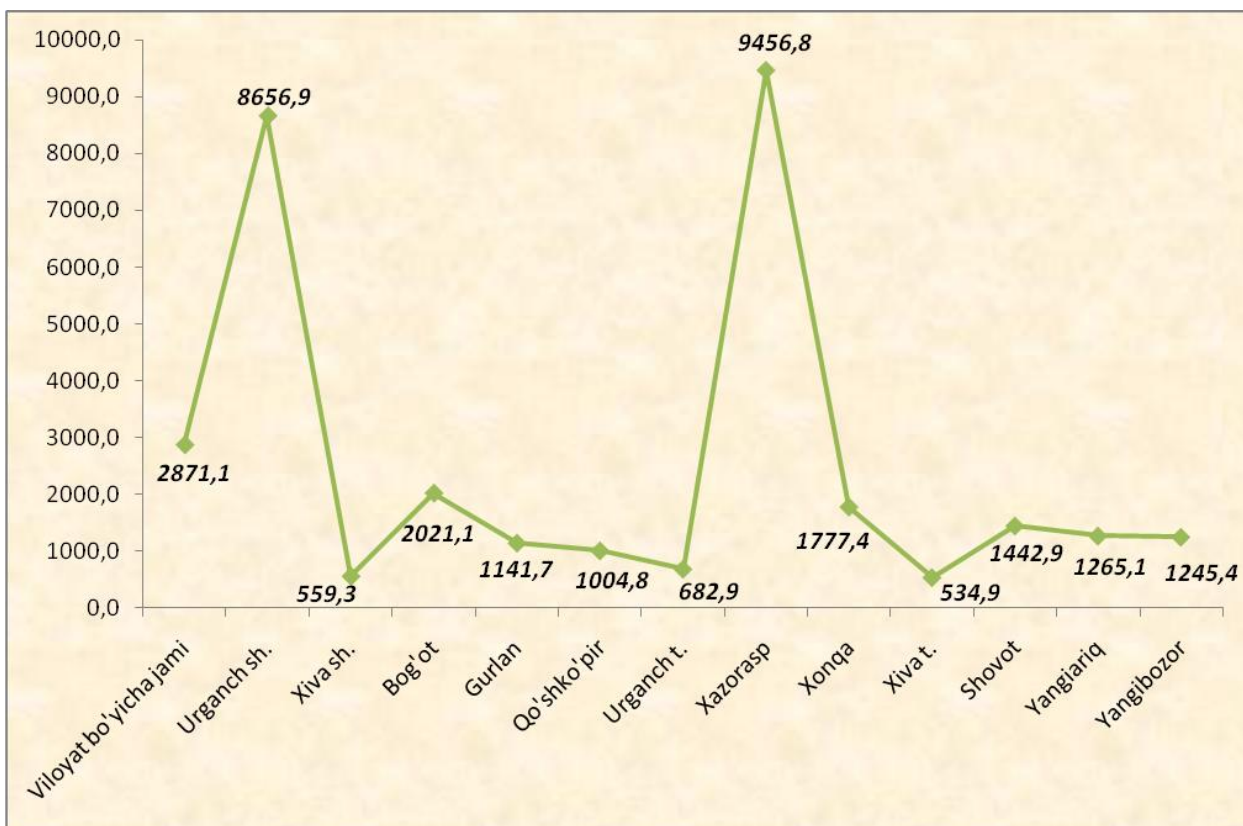
- Nooziq-ovqat mahsulotlari
- Oziq-ovqat mahsulotlari

Shahar va tumanlarda 842,5 mlrd.so'mlik oziq-ovqat mahsulotlari, 2585,9 mlrd.so'mlik nooziq-ovqat mollari (2017-yilning yanvar-noyabr oylariga nisbatan mos ravishda o'sish sur'ati 105,8 foiz va 137,0 foiz) ishlab chiqarildi.

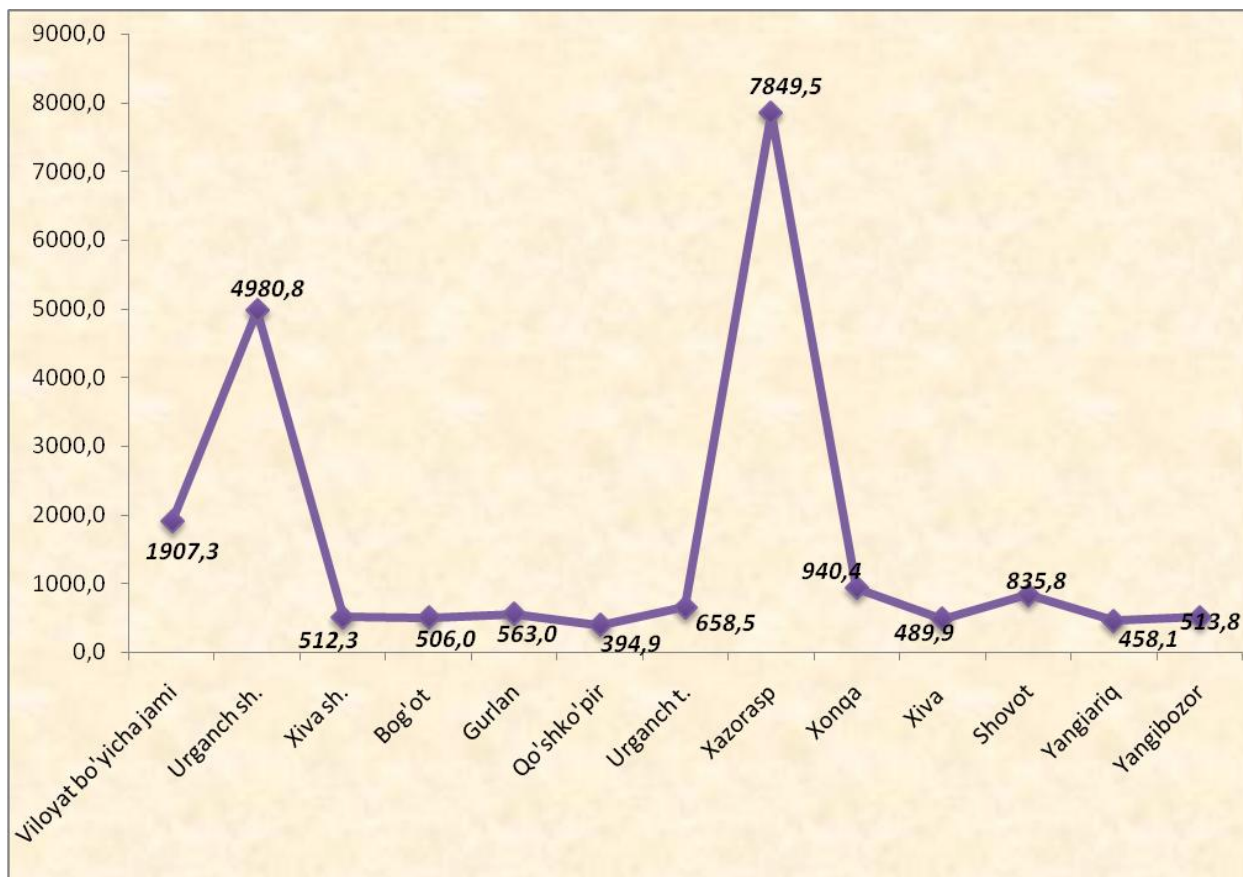
**2018-yil yanvar-noyabr oylarida iste'mol tovarlari ishlab chiqarish.
(foizda)**



2018-yil yanvar-noyabr oylarida shahar va tumanlar kesimida aholi jon boshiga sanoat mahsulotlari ishlab chiqarish hajmi. (ming so'mda)



2018-yil yanvar-noyabr oylarida shahar va tumanlar kesimida aholi jon boshiga iste'mol tovarlari ishlab chiqarish hajmi. (ming so'mda)



Xorazm viloyati statistika boshqarmasi

“Sanoat statistikasi” bo’limi

Nashr uchun ma’sul: K.Kuryazov

Aloqa telefoni (0362) 224-64-99