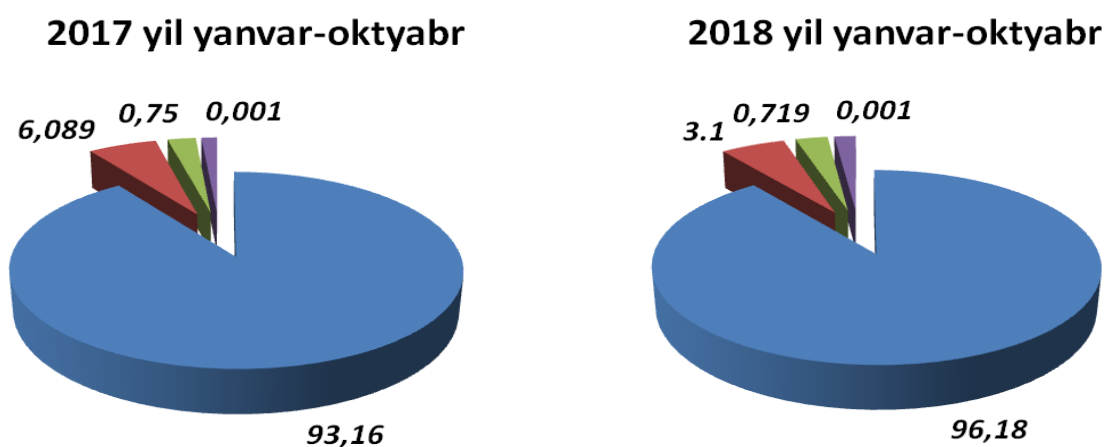


Xorazm viloyatida 2018-yil yanvar-oktyabr oylarida sanoat ishlab chiqarishning rivojlanishi.

Mamlakatimizda 2018-yilda ijtimoiy-iqtisodiy rivojlantirish dasturlarini amalga oshirilishi bilan bir qatorda sanoat sohasida ham Davlatimiz tomonidan mavjud korxonalar quvvatlarini texnik va texnologik jihatdan yangilash, kichik biznes sub'ektlarini qo'llab-quvvatlash, yangidan tashkil etilayotgan korxonalarga imtiyozlar yaratib berish natijasida Xorazm viloyatida 2018-yilning yanvar-oktyabr oylarida sanoat mahsulotlari ishlab chiqarish hajmi 4543,0 mlrd.so'mni tashkil etib o'tgan yilning mos davriga nisbatan o'sish sur'ati 116,6 foizni tashkil qildi.

Iqtisodiy faoliyat turlari bo'yicha sanoat mahsulotlarini ishlab chiqarish tarkibi 2018 yil yanvar-oktyabr holatiga (jami sanoat mahsulotlari ishlab chiqarish hajmiga nisbatan foizda)

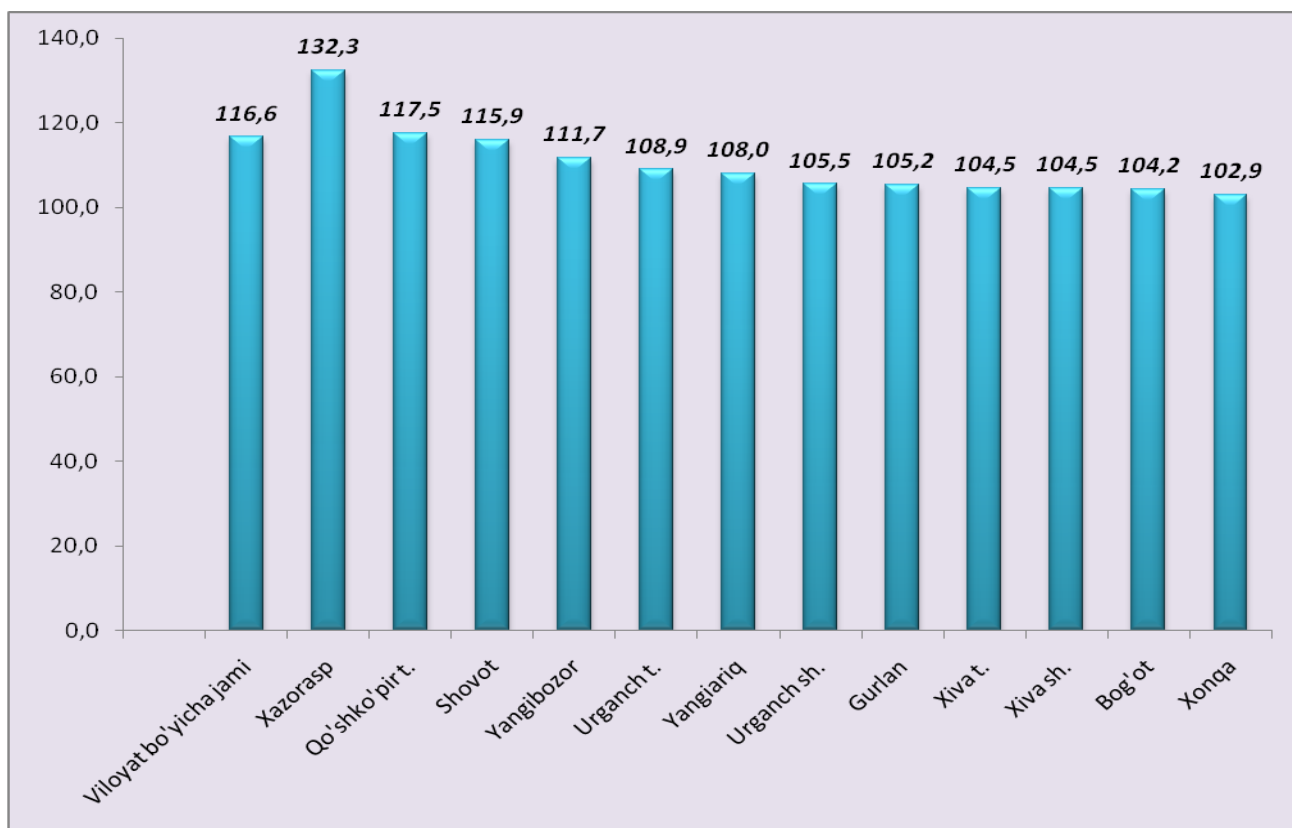


- Ishlab chiqaradigan sanoat
- Elektr, gaz, bug' bilan ta'minlash va havoni konditsiyalash
- Suv bilan ta'minlash, kanalizatsiya tizimi, chiqindilarni yig'ish va utilizatsiya qilish
- Tog'-kon sanoati va ochiq konlarni ishlash

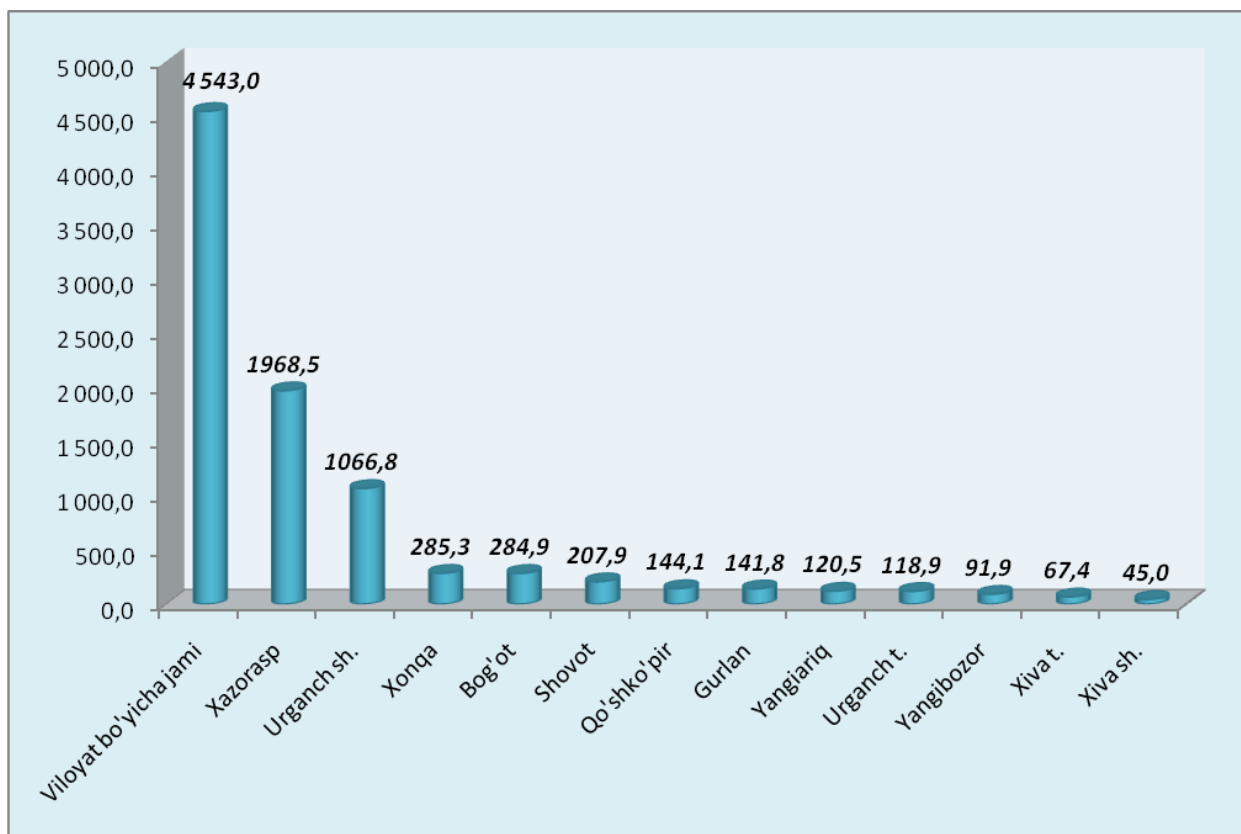
Sanoat mahsulotlari ishlab chiqarish tarkibi ko'proq qayta ishlash sanoatiga to'g'ri kelib, uning ulushi 96,18 foizni tashkil etdi (2017-yilning yanvar-oktyabr oylariga nisbatan o'sish sur'ati 118,5 foiz). Tog'-kon sanoati va ochiq konlarni ishlash ulushi 0,001 foizni (o'sish sur'ati 101,6 foiz), elektr, gaz, bug' bilan ta'minlash va havoni konditsiyalash ulushi 3,1 foizni (o'sish sur'ati 77,1 foiz), suv bilan ta'minlash, kanalizatsiya tizimi, chiqindilarni yig'ish va utilizatsiya qilish ulushi 0,719 foizni (o'sish sur'ati 117,9 foiz) tashkil qiladi.

Sanoat mahsulotlari ishlab chiqarish hajmida o'sish darajasi yuqori bo'lgan Xazorasp tumani (2017-yil yanvar-oktyabr oyilarga nisbatan 132,3 foiz), Qo'shko'pir tumani (117,5 foiz) Shovot tumani (115,9 foiz) va Yangibozor tumani (111,7)ga o'sganini ko'rish mumkin

2018-yil yanvar-oktyabr oylarida shahar va tumanlar kesimida sanoat ishlab chiqarish o'sish sur'atlari (o'tgan yilning tegishli davriga nisbatan foizda)



2018-yil yanvar-oktyabr oylarida shahar va tumanlar kesimida sanoat mahsulotlari ishlab chiqarish hajmi to'g'risida (mlrd.so'mda)

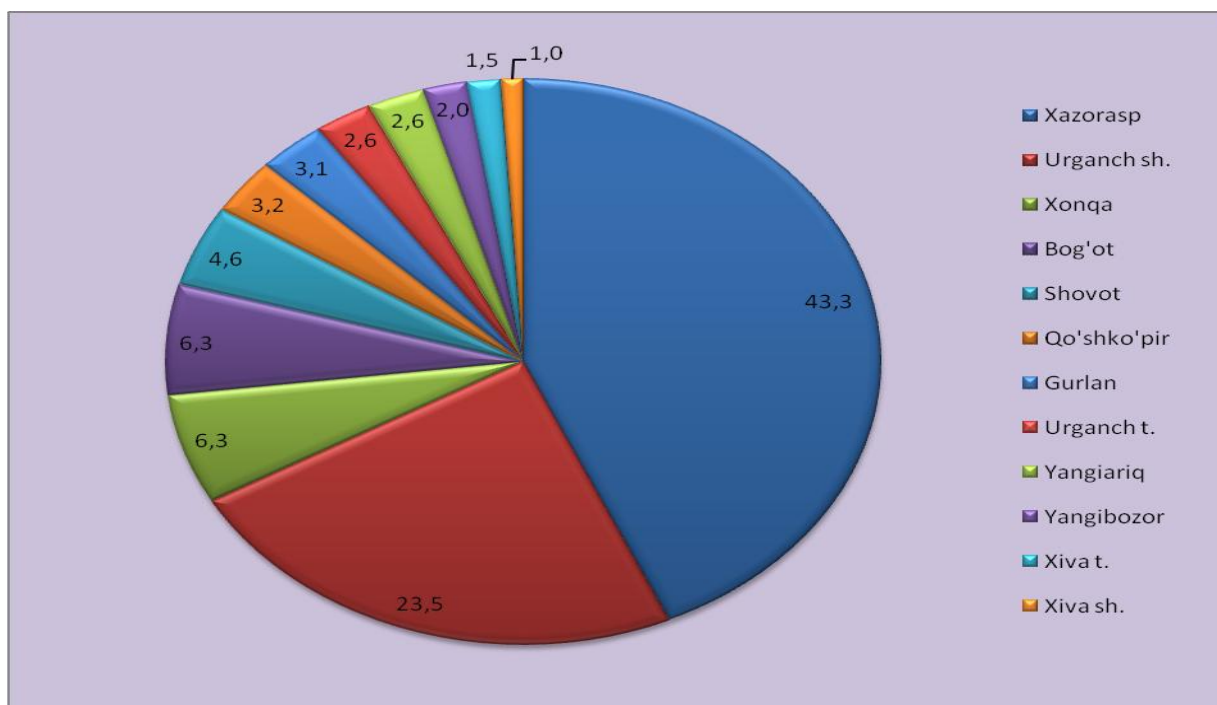


Jami sanoat ishlab chiqarish hajmida yuqori bo'lgan Xazorasp tumani, Urganch shahri, Xonqa va Bog'ot tumanlari xissasiga to'g'ri keladi.

Xorazm viloyatida asosiy turdagi mahsulotlar ishlab chiqarish.
(natura ko'rishida)

Mahsulot turlari	<i>2018 yil yanvar- oktyabr</i>	<i>2017 yil yanvar- oktyabr</i>	<i>O'sish sur'ati, foiz hisobida</i>
Gidro elektr stansiyalari ishlab chiqargan elektr energiyasi – mln kVts	128,1	535,5	23,9
Issiqlik energiyasi – ming Gkal.	90,2	67,0	134,6
“Damas” - dona	26793	18576	144,2
“Orlando” – dona	433	338	128,1
Yuk avtomobillari – dona	6076	2814	2,2 m
Aroq – ming litr	1328,0	1420	93,5
Uzum vinosi yoki uzum turupini disterlash natijasida olingan spirt nastoykalari konyak spirtidan tashqari – ming litr	16,1	14,0	115,0
Tabiiy oq va qizil desert uzum vinolari – ming litr	1010,0	1010	100,0
Yumshoq bug'doy va spelta uni – tonna	61976,1	62865,7	98,6
Makaron mahsulotlari va shu kabi xamirdan tayyorlangan mahsulotlar – tonna.	119,3	412,5	28,9
Birinchi navli undan tayyorlangan bug'doy noni, og'irligi 600 gr. (buxanka) – tonna	1716,0	2728,4	62,9
Milliy non (yopgan non) – tonna	406,8	573,6	70,9
Tozalangan o'simlik yog'i – tonna	12915,6	18661,9	69,2
Xo'jalik sovuni – tonna	6118,6	5666,0	108,0
Paxta tolasi –tonna	60817,0	72590	83,8
Paxta chigiti-tonna	93561,0	111836	83,7
Paxta chigiti (lint)-tonna	5102,0	6489,0	78,6

2018-yil yanvar-oktyabr oylarida shahar va tumanlar kesimida viloyat jami sanoat ishlab chiqarish hajmidagi ulushi (% da)



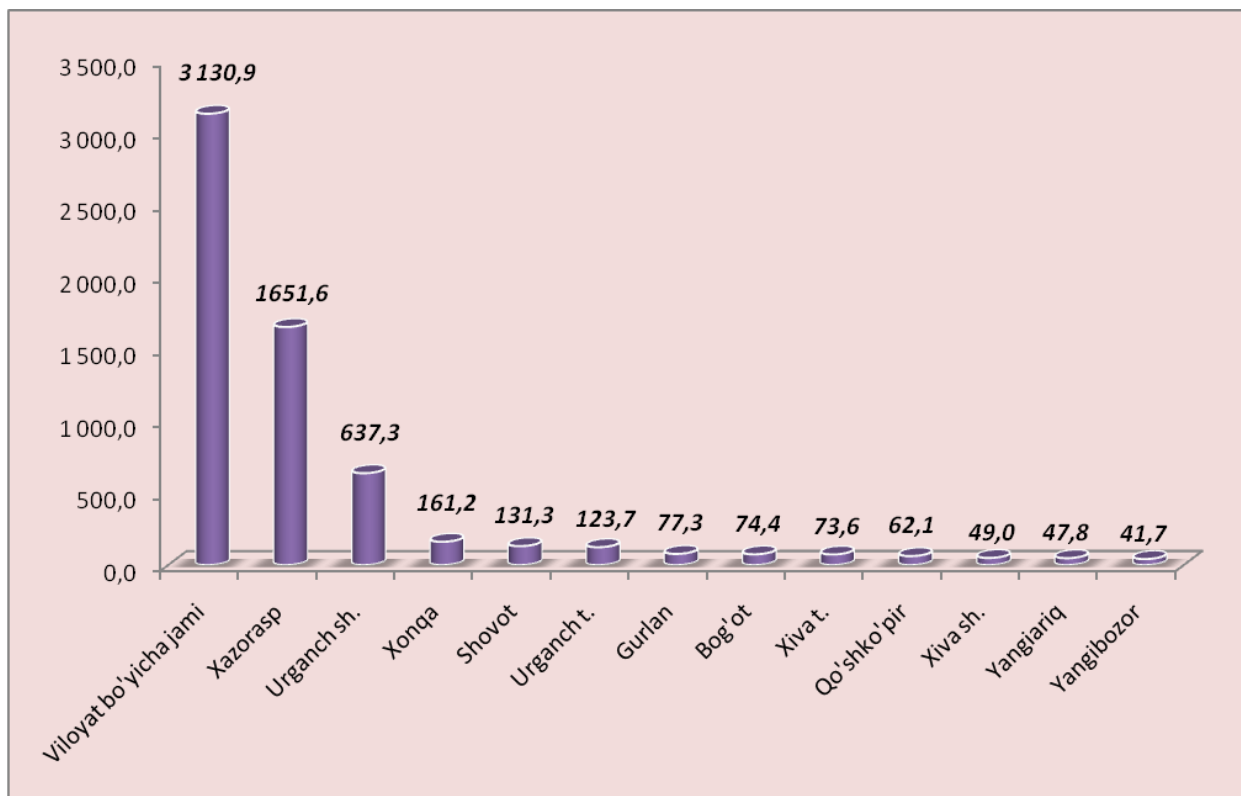
Sanoat mahsulotlari ishlab chiqarish hajmida ulushi yuqori bo'lgan Xazorasp tumani 43,3 foiz, Urganch shahri 23,5 foiz, Xonqa 6,3 foiz, Bog'ot 6,3 foiz, va Shovot tumani 4,6 foizni tashkil qiladi.

2018-yil yanvar-oktyabr oylarida iqtisodiy faoliyat turlari bo'yicha sanoat mahsulotini ishlab chiqarish.

Iqtisodiy faoliyat turlari	<i>mld.so'm</i>	<i>O'sish sur'ati, foiz hisobida</i>
Iqtisodiy faoliyatning alohida turlari bo'yicha sanoat mahsulotlari ishlab chiqarish hajmi	4543,0	116,6
Tog'-kon sanoati va ochiq konlarni ishlash	0,02	101,6
<i>ulardan:</i>		
Tog'-kon sanoatiga bog'liq boshqa faoliyat	0,02	101,6
Qayta ishlash faoliyati	4369,5	118,5
<i>undan:</i>		
Oziq-ovqat mahsulotlari ishlab chiqarish	792,1	97,8
Ichimliklar, tamaki mahsulotlari ishlab chiqarish	176,4	116,7
To'qimachilik mahsulotlari ishlab chiqarish	952,6	106,7
Kiyim ishlab chiqarish	56,4	191,7
Teri va unga tegishli mahsulotlar ishlab chiqarish	6,2	102,6

Iqtisodiy faoliyat turlari	<i>mlrd.so'm</i>	<i>O'sish sur'ati, foiz hisobida</i>
Yog'och va po'kak buyumlar, pohl va to'qish uchun materilallari, ishlab chiqarish	3,6	106,5
Qog'oz va qog'oz mahsulotlarini ishlab chiqarish	12,5	105,6
Yozilgan materiallarni nashr qilish va aks ettirish	0,6	108,6
Neftni qayta ishlash mahsulotlari ishlab chiqarish	0,03	109,8
Kimyo mahsulotlari ishlab chiqarish	8,5	107,9
Asosiy farmasevtika	6,5	108,9
Rezina va plastmassa buyumlar ishlab chiqarish	20,1	109,1
Boshqa nometall mineral mahsulotlar ishlab chiqarish	141,6	104,8
Metallurgiya sanoati	12,5	109,5
Mashina va uskunalardan tashqari tayyor buyumlar ishlab chiqarish	118,1	128,4
Kompyuter va elektron optikali mahsulotlar ishlab chiqarish	0,01	109,9
Elektr uskunalar ishlab chiqarish	18,7	108,3
Boshqa toifalarga kiritilmagan mashina va uskunalar ishlab chiqarish	125,6	110,1
Avtotransport vositalari, treylerlar va yarim pritseplar ishlab chiqarish	1782,3	144,3
Mebel ishlab chiqarish	17,6	105,2
Boshqa tayyor buyumlar ishlab chiqarish	103,9	89,4
Mashina va uskunalarni ta'mirlash va o'rnatish hamda tayyor metall buyumlar ishlab chiqarish	13,6	91,6
Elektr, gaz, bug' bilan ta'minlash va havoni konditsiyalash	140,9	77,1
Suv bilan ta'minlash, kanalizatsiya tizimi, chiqindilarni yig'ish va utilizatsiya qilish	32,7	117,9
Iste'mol tovarlarini ishlab chiqarish	3130,9	123,3
<i>shu jumladan:</i>		
oziq-ovqat tovarlari	763,8	104,8
nooziq-ovqat tovarlari	2337,7	131,1

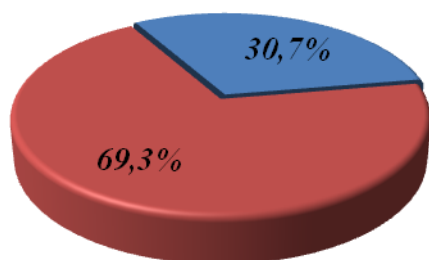
2018-yil yanvar-oktyabr oylarida iste'mol tovarlari ishlab chiqarish.
(mlrd. so'm)



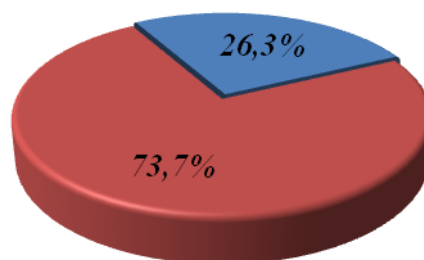
Viloyatda 3130,9 mlrd. so'mlik xalq iste'mol tovarlari ishlab chiqarilib, 2017-yilning yanvar-oktyabr oylariga nisbatan 123,3 foizni tashkil etdi.

Iste'mol tovarlari ishlab chiqarish tarkibi
(jami iste'mol tovarlari ishlab chiqarish hajmiga nisbatan foizda)

2017 yil yanvar-oktyabr



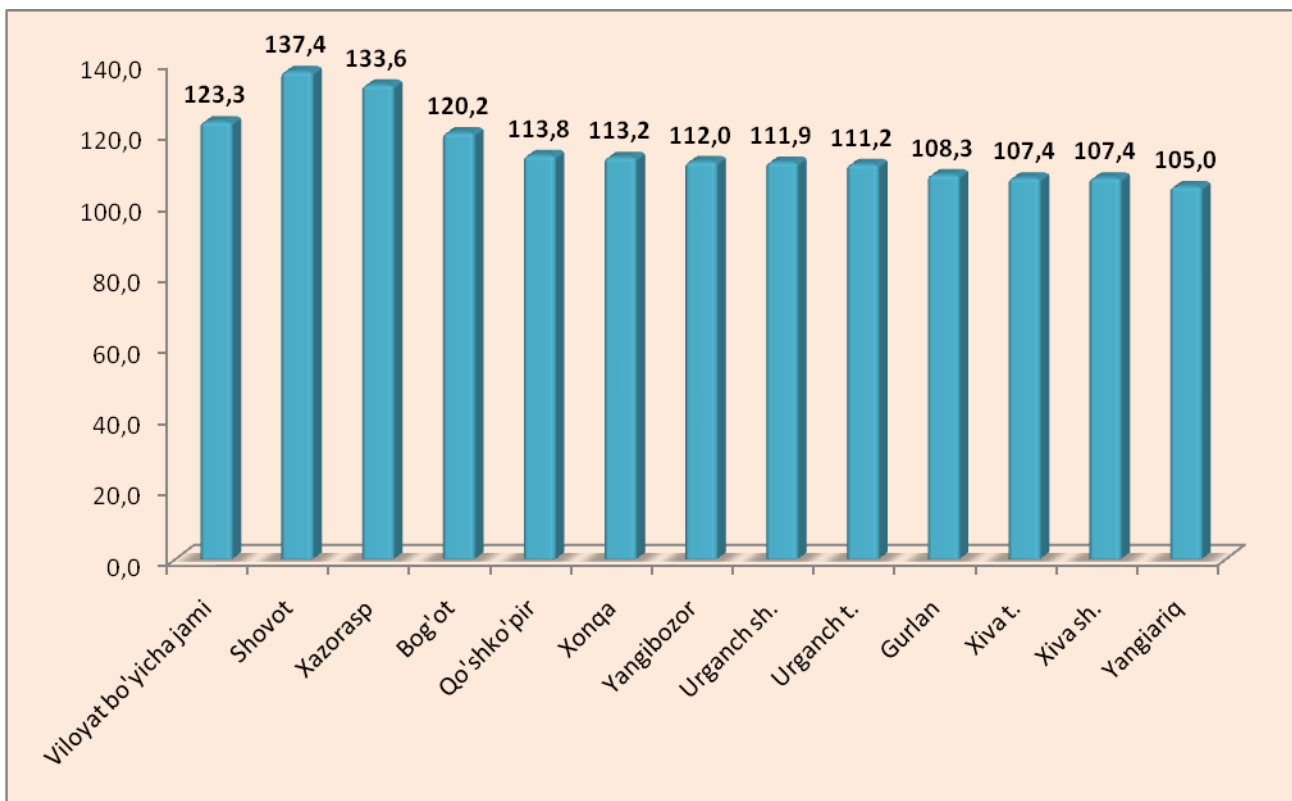
2018 yil yanvar-oktyabr



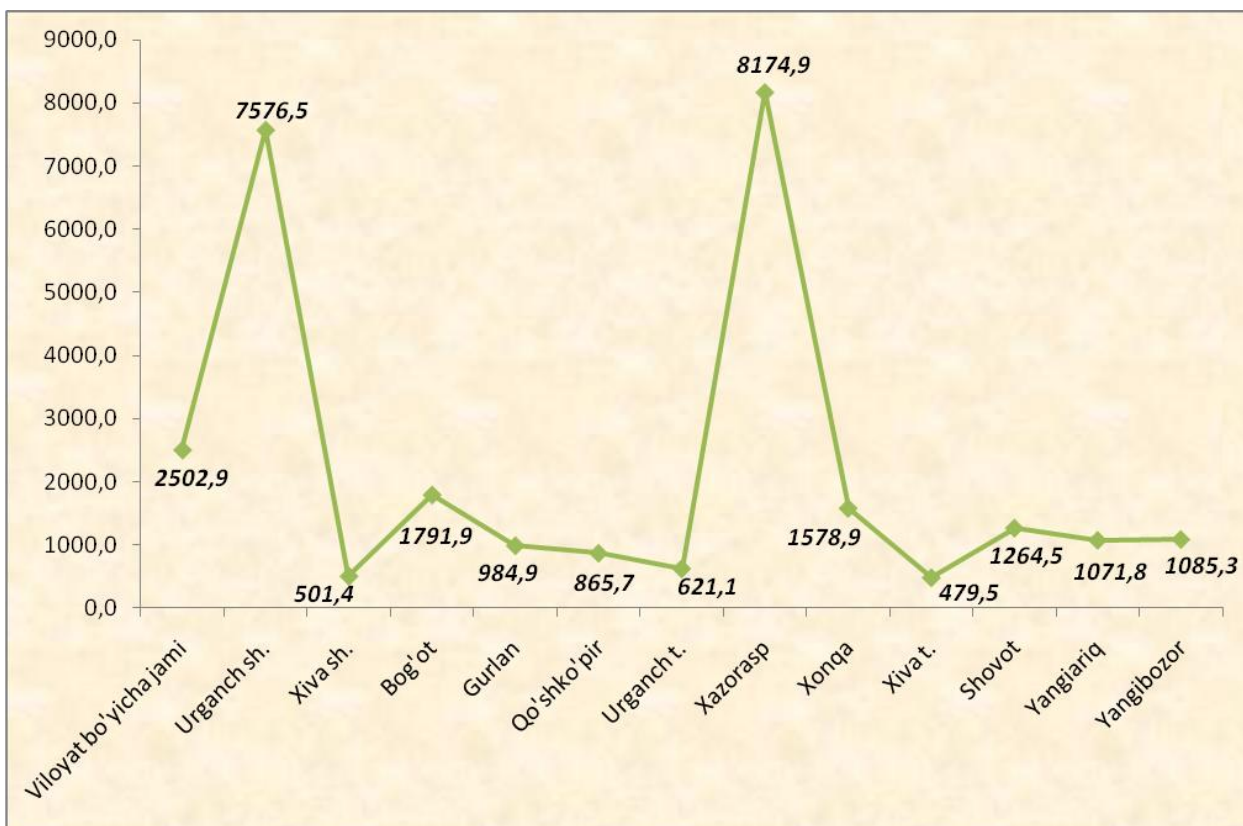
- Nooziq-ovqat mahsulotlari
- Oziq-ovqat mahsulotlari

Shahar va tumanlarda 763,8 mlrd.so'mlik oziq-ovqat mahsulotlari, 2337,7 mlrd.so'mlik nooziq-ovqat mollari (2017-yilning yanvar-oktyabr oylariga nisbatan mos ravishda o'sish sur'ati 104,8 foiz va 131,1 foiz) ishlab chiqarildi.

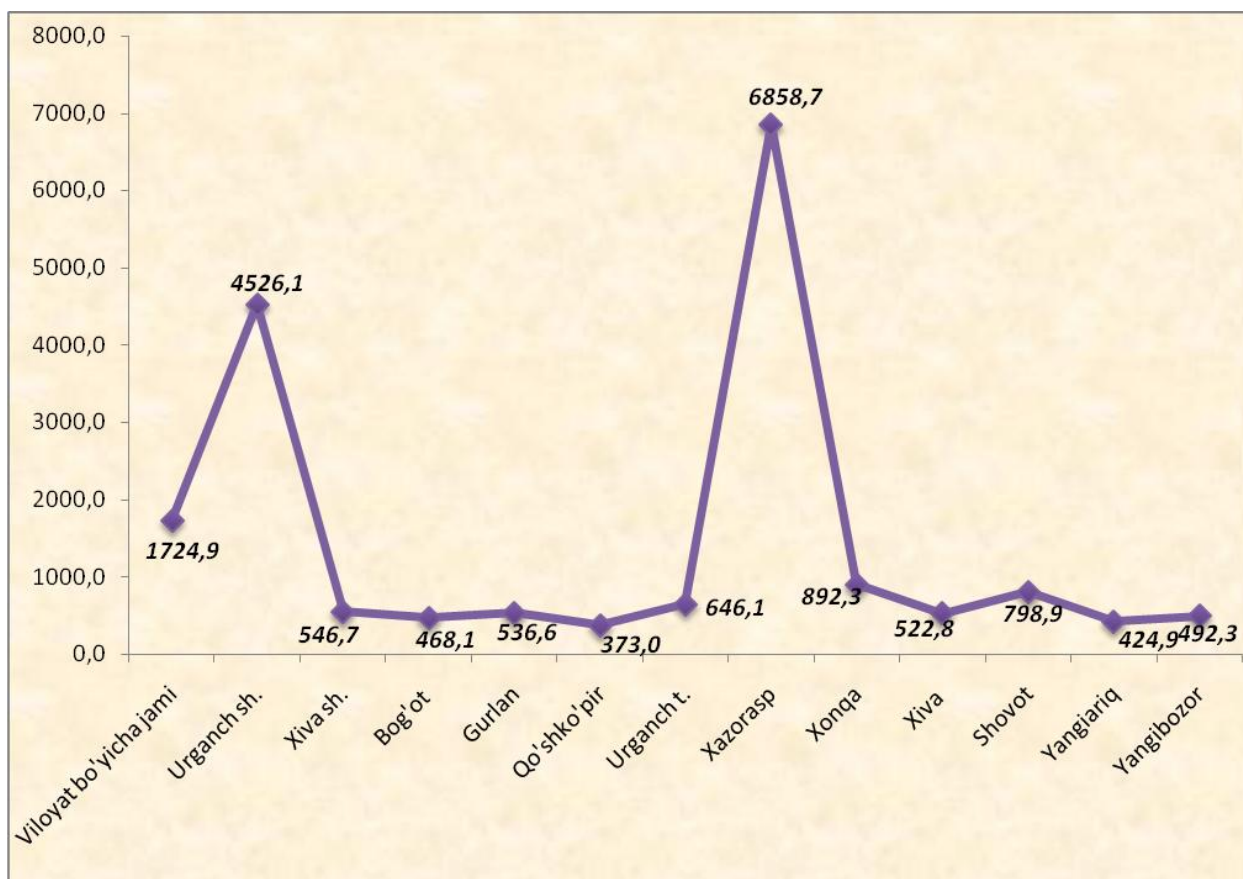
**2018-yil yanvar-oktyabr oylarida iste'mol tovarlari ishlab chiqarish.
(foizda)**



2018-yil yanvar-oktyabr oylarida shahar va tumanlar kesimida aholi jon boshiga sanoat mahsulotlari ishlab chiqarish hajmi. (ming so'mda)



2018-yil yanvar-oktyabr oylarida shahar va tumanlar kesimida aholi jon boshiga iste'mol tovarlari ishlab chiqarish hajmi. (ming so'mda)



Xorazm viloyati statistika boshqarmasi

“Sanoat statistikasi” bo’limi

Nashr uchun ma’sul: K.Kuryazov

Aloqa telefoni (0362) 224-64-99