



Tashqi savdo

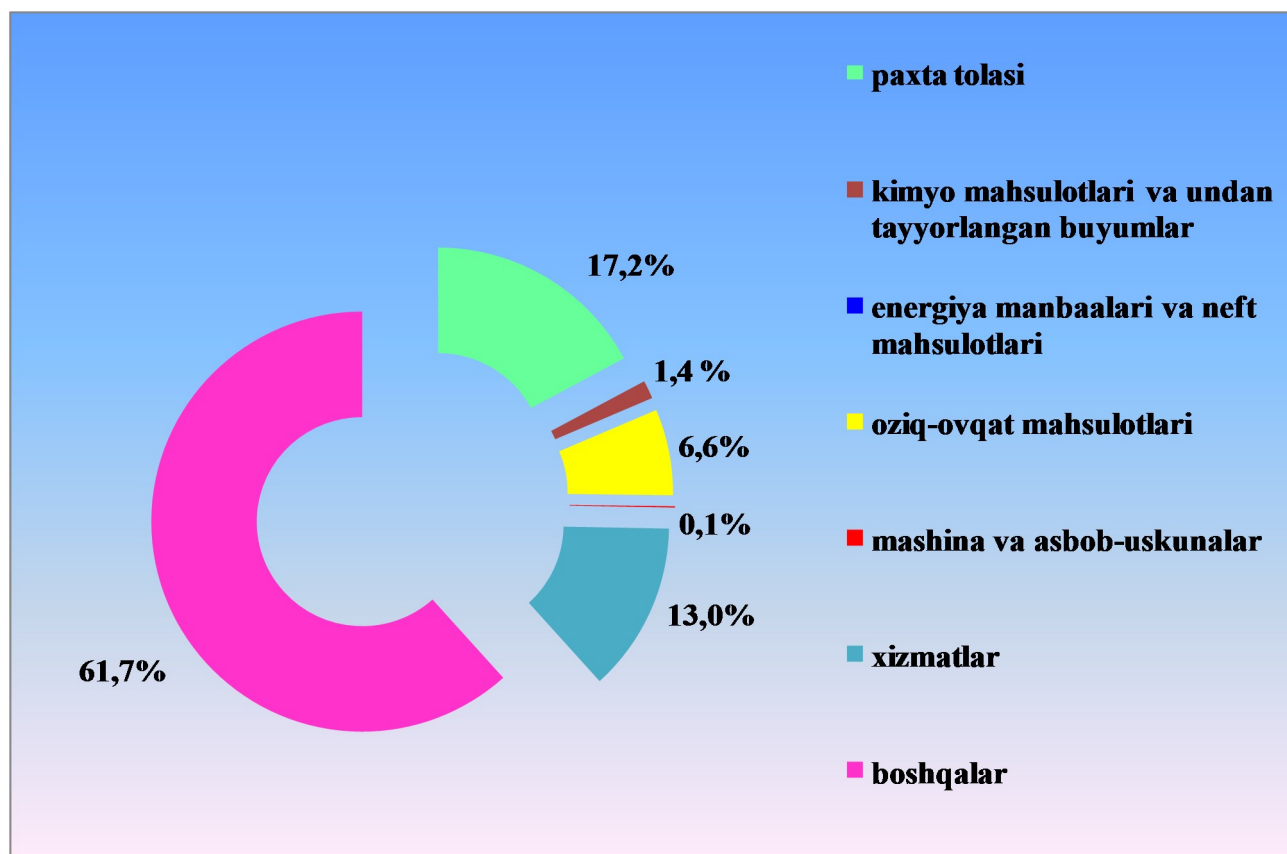
(dastlabki ma'lumot)

2018 yil yanvar-oktyabr oylarida uchun

Xorazm viloyati tashqi savdo aylanmasi 2018 yil yanvar-oktyabr oylarida 183,8 mln. AQSh dollarini, shu jumladan eksport 62,8 mln. AQSh dollarini va import 121,0 mln. AQSh dollarini tashkil qildi. Tashqi savdo aylanmasi saldosi – 58,2 mln. AQSh dollarini tashkil etdi.

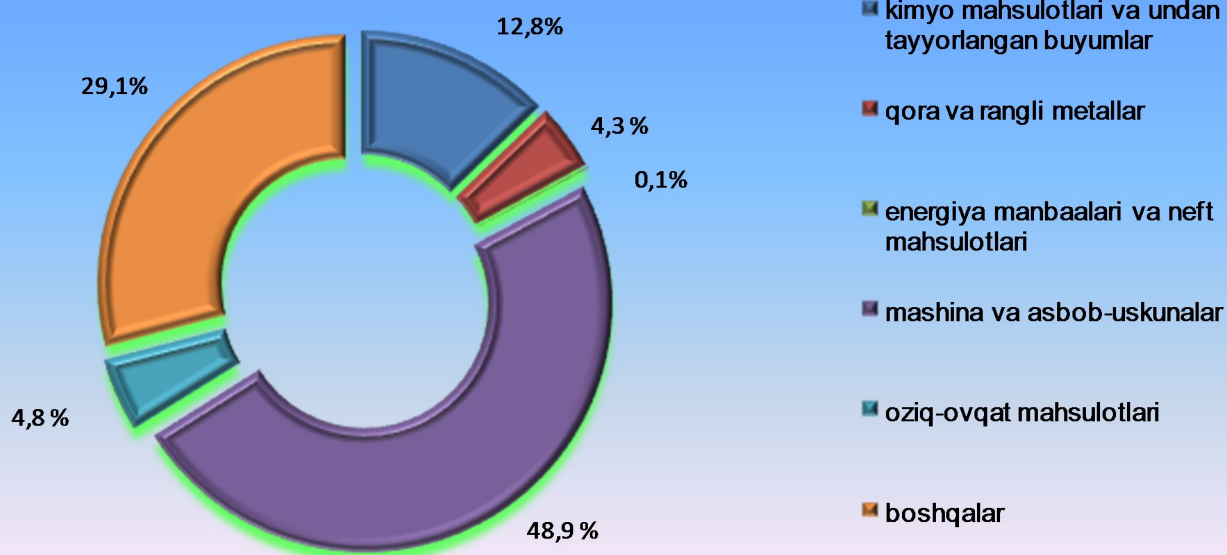
Oxirgi yillarda Xorazim viloyati eksport tarkibida qariyb barcha tovarlar va xizmatlar guruhlari bo'yicha o'sish kuzatilmoqda.

Xorazm viloyat eksporti hajmida boshqalar eksporti eng katta ulushiga ega bo'lib jami eksport hajmining 61,7 foizini, shuningdek jami import hajmda mashina va uskunalar importi eng katta ulushga ega bo'lib jami import hajmining 48,9 foizini tashkil qiladi.



Tashqi savdo

Import tarkibi, foizda



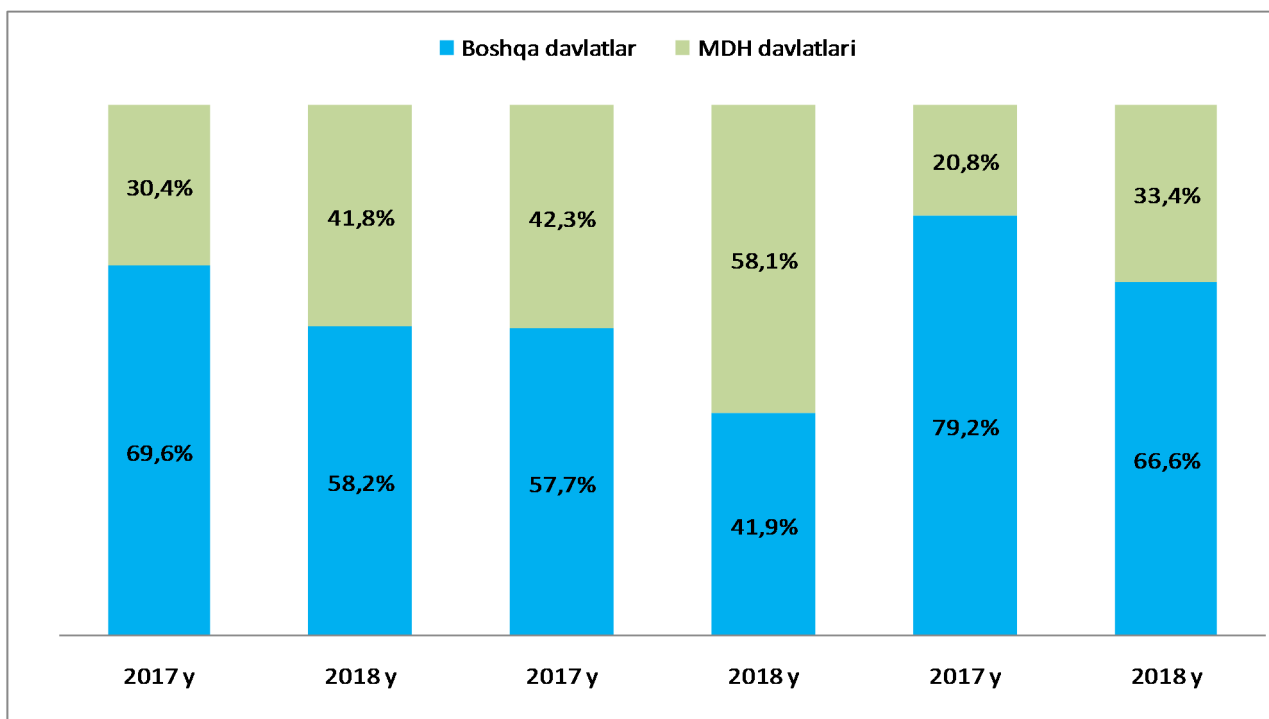
MDH va boshqa davlatlarning ulushi (yanvar-oktyabr)

(umumiy hajmga nisbatan foiz hisobida)

Savdo aylanmasi

Eksport

Import



Tashqi savdo

2018 yil yanvar-oktyabr oylarida tashqi savdo aylanmasi 183,8 mln. AQSh dollari tashkil qildi, shundan MDH davlatlari bilan 76,9 mln. AQSh dollari va boshqa davlatlar bilan 106,9 mln. AQSh dollari tashkil etdi.

2018 yilning yanvar-oktyabr viloyatning tashqi savdo aylanmasi quyidagi ma'lumotlarda tavsiflanadi:

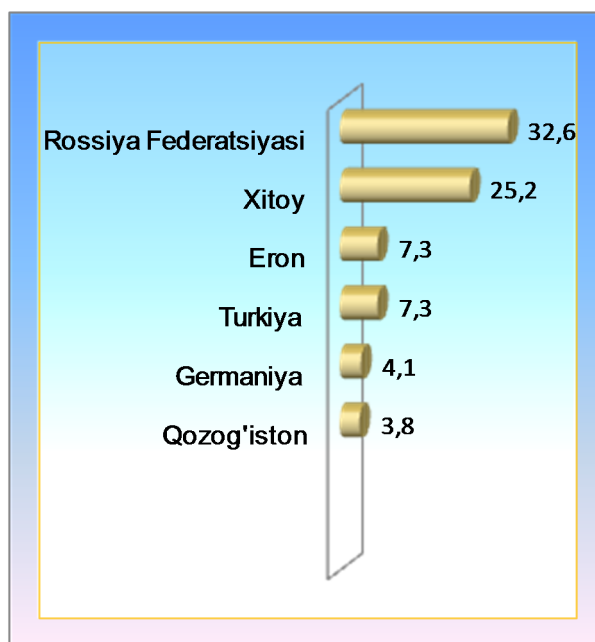
	mln. AQSh dollari	o'tgan yilga nisbatan foizda	umumiy hajmga nisbatan foizda
Eksport	62,8	68,5	100,0
paxta tolasi	10,8	28,2	17,2
kimyo mahsulotlari va undan tayyorlangan buyumlar	0,9	125,5	1,4
energiya manbaalari va neft mahsulotlari	0,01	0	0
oziq-ovqat mahsulotlari	4,1	32,3	6,6
mashina va asbob-uskunalar	0,06	129,1	0,1
xizmatlar	8,2	132,7	13,0
boshqalar	38,7	114,8	61,7
Import	121,0	107,3	100,0
kimyo mahsulotlari va undan tayyorlangan buyumlar	15,4	140,3	12,8
qora va rangli metallar	5,1	2,5 M	4,3
energiya manbaalari va neft mahsulotlari	0,01	3,6M	0,1
mashina va asbob-uskunalar	59,2	78,8	48,9
oziq-ovqat mahsulotlari	5,9	2,4 M	4,8
boshqalar	35,2	158,9	29,1

Tashqi savdo

2018 yil

yanvar-oktyabr oylarida Xorazim viloyati tashqi savdo aylanmasida

Tashqi savdo aylanmasida eng katta ulishga ega bo'lgan mamlakatlar Rossiya 32,6%, Xitoy 25,2% tashkil qiladi. MDH va boshqa davlatlari orasida Eksportda Rossiya Federatsiyasi 50,3%, Eron 13,7%, Xitoy 10,7%, Turkiya 10,6% tashkil qiladi. Importda Xitoy 32,7%, Rossiya Federatsiyasi 23,5%, Germaniya 6,2%, tashkil qiladi



MDH va boshqa davlatlar bilan amalga oshirilgan tashqi savdo tarkibi quyidagicha ifodalanadi

Eksport

Import

