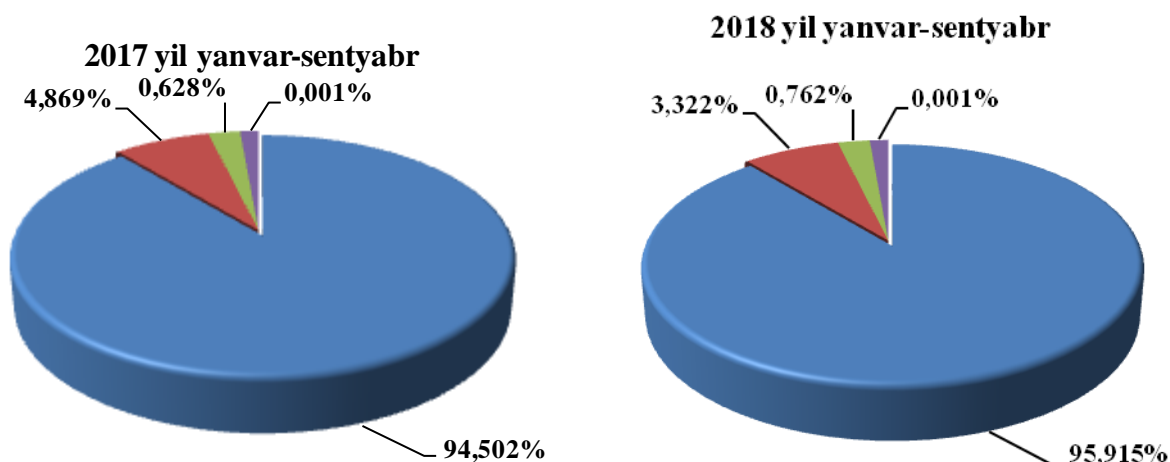


## Xorazm viloyatida 2018-yil yanvar-sentyabr oylarida sanoat ishlab chiqarishning rivojlanishi.

Mamlakatimizda 2018-yilda ijtimoiy-iqtisodiy rivojlantirish dasturlarini amalga oshirilishi bilan bir qatorda sanoat sohasida ham Davlatimiz tomonidan mavjud korxonalar quvvatlarini texnik va texnologik jihatdan yangilash, kichik biznes sub'ektlarini qo'llab-quvvatlash, yangidan tashkil etilayotgan korxonalarga imtiyozlar yaratib berish natijasida Xorazm viloyatida 2018-yilning yanvar-sentyabr oylarida sanoat mahsulotlari ishlab chiqarish hajmi 3890,3 mlrd.so'mni tashkil etib o'tgan yilning mos davriga nisbatan o'sish sur'ati 114,4 foizni tashkil qildi.

### Iqtisodiy faoliyat turlari bo'yicha sanoat mahsulotlarini ishlab chiqarish tarkibi 2018 yil yanvar-sentyabr holatiga (jami sanoat mahsulotlari ishlab chiqarish hajmiga nisbatan foizda)

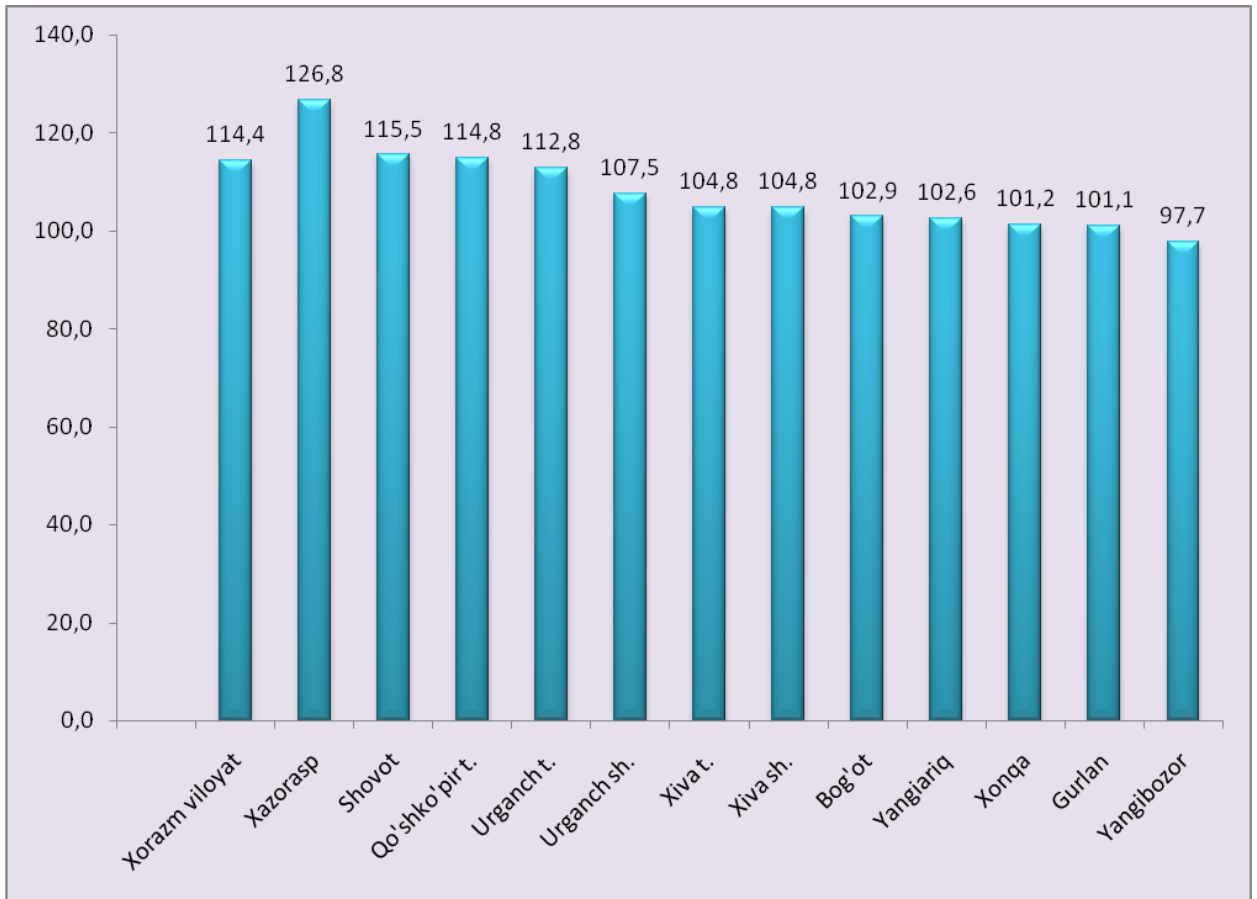


- Ishlab chiqaradigan sanoat
- Elektr, gaz, bug' bilan ta'minlash va havoni konditsiyalash
- Suv bilan ta'minlash, kanalizatsiya tizimi, chiqindilarni yig'ish va utilizatsiya qilish
- Tog'-kon sanoati va ochiq konlarni ishlash

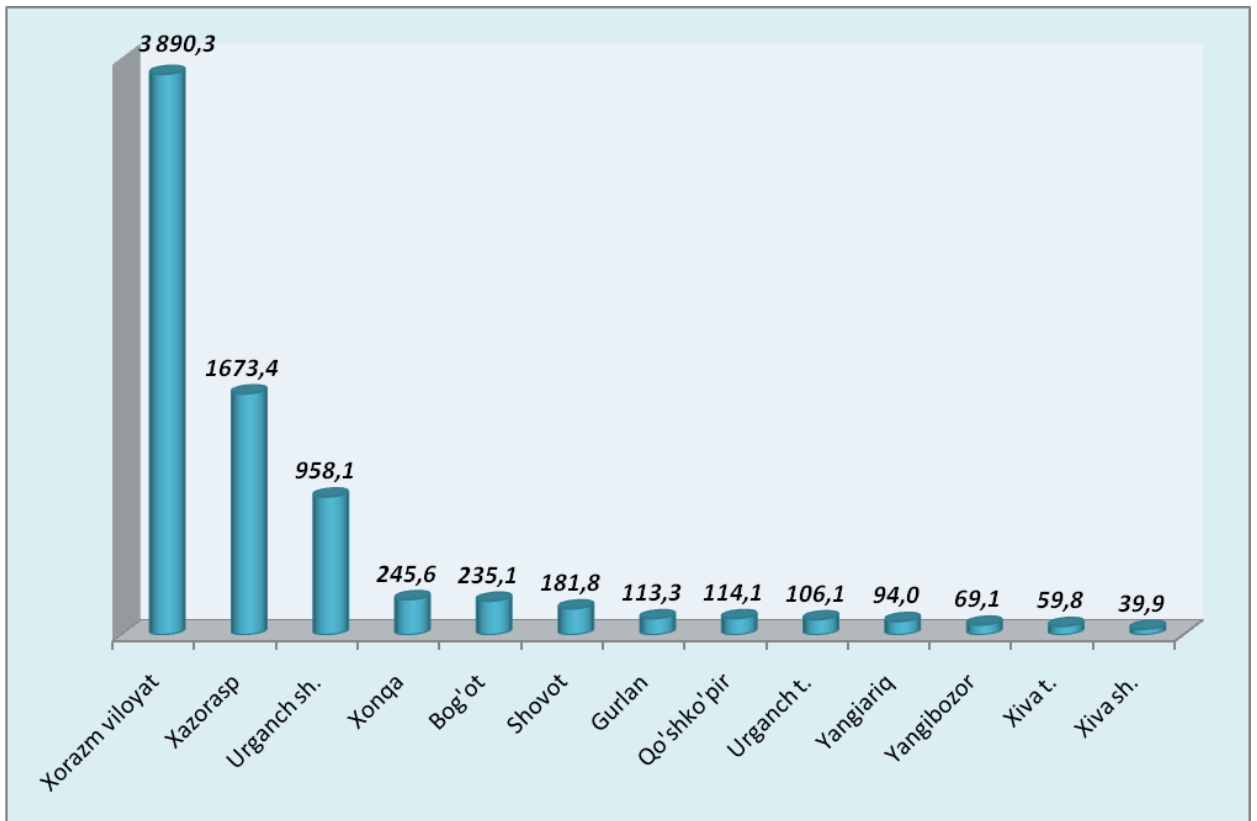
Sanoat mahsulotlari ishlab chiqarish tarkibi ko'proq qayta ishlash sanoatiga to'g'ri kelib, uning ulushi 95,915 foizni tashkil etdi (2017-yilning yanvar-sentyabr oylariga nisbatan o'sish sur'ati 116,1 foiz). Tog'-kon sanoati va ochiq konlarni ishlash ulushi 0,001 foizni (o'sish sur'ati 101,3 foiz), elektr, gaz, bug' bilan ta'minlash va havoni konditsiyalash ulushi 3,322 foizni (o'sish sur'ati 76,6 foiz), suv bilan ta'minlash, kanalizatsiya tizimi, chiqindilarni yig'ish va utilizatsiya qilish ulushi 0,762 foizni (o'sish sur'ati 139,6 foiz) tashkil qiladi.

Sanoat mahsulotlari ishlab chiqarish hajmida o'sish darajasi yuqori bo'lgan Xazorasp tumani (2017-yil yanvar-sentyabr oyilarga nisbatan 126,8 foiz), Shovot tumani (115,5 foiz), Qo'shko'pir tumani (114,8 foiz) va Urganch tumani (112,8)ga o'sganini ko'rish mumkin

**2018-yil yanvar-sentyabr oylarida shahar va tumanlar kesimida sanoat ishlab chiqarish o'sish sur'atlari (o'tgan yilning tegishli davriga nisbatan foizda)**



**2018-yil yanvar-sentyabr oylarida shahar va tumanlar kesimida sanoat mahsulotlari ishlab chiqarish hajmi to'g'risida (mlrd.so'mda)**

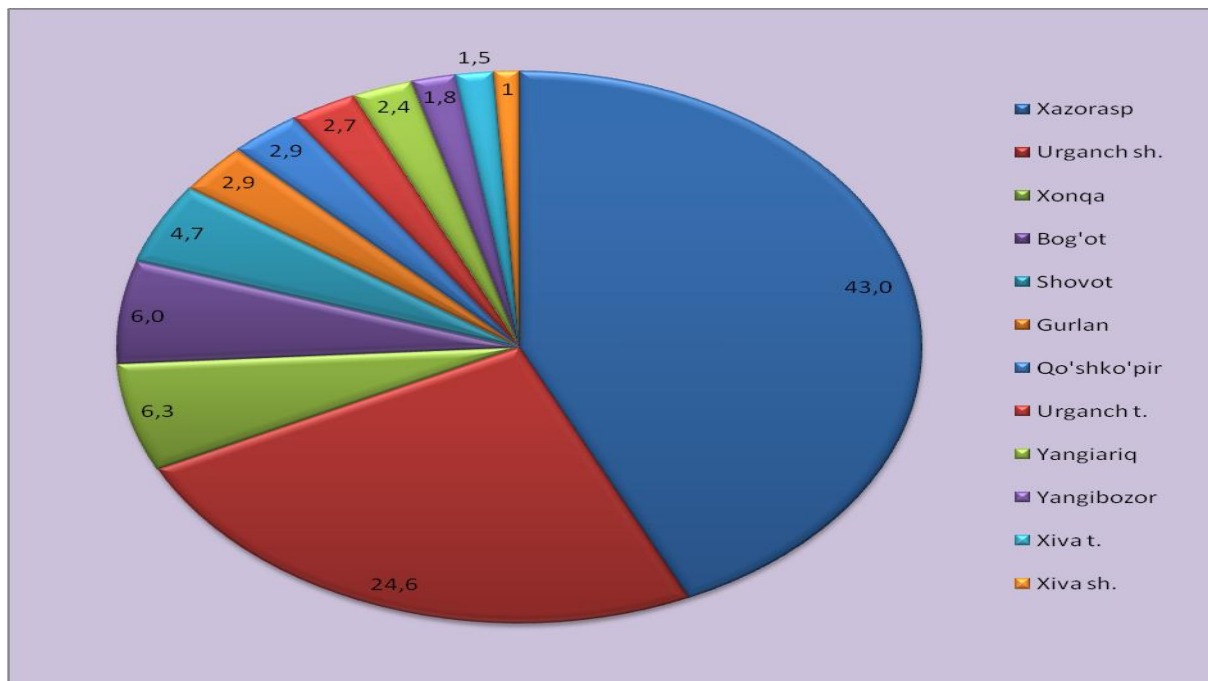


Jami sanoat ishlab chiqarish hajmida yuqori bo'lgan Xazorasp tumani, Urganch shahri, Xonqa va Bog'ot tumanlari xissasiga to'g'ri keladi.

**Xorazm viloyatida asosiy turdagi mahsulotlar ishlab chiqarish.**  
(natura ko'rishida)

<b>Mahsulot turlari</b>	<i>2018 yil yanvar- sentyabr</i>	<i>2017 yil yanvar- sentyabr</i>	<i>O'sish sur'ati, foiz hisobida</i>
Gidro elektr stansiyalari ishlab chiqargan elektr energiyasi – mln kVts	126,5	501,2	25,2
Issiqlik energiyasi – ming Gkal.	87,6	66,6	131,5
“Damas” - dona	23268	17074	136,3
“Orlando” – dona	433	266	162,8
Yuk avtomobillari – dona	5351	2516	2,1 m
Aroq – ming litr	1124	1220	92,1
Uzum vinosi yoki uzum turupini disterlash natijasida olingan spirt nastoykalari konyak spirtidan tashqari – ming litr	14,1	14,0	100,7
Tabiiy oq va qizil desert uzum vinolari – ming litr	910,0	910,0	100,0
Yumshoq bug'doy va spelta uni – tonna	54739,9	57168,8	95,8
Makaron mahsulotlari va shu kabi xamirdan tayyorlangan mahsulotlar – tonna.	119,3	372,8	32,0
Birinchi navli undan tayyorlangan bug'doy noni, og'irligi 600 gr. (buxanka) – tonna	1644,4	2413,3	68,1
Milliy non (yopgan non) – tonna	294,8	531,3	55,5
Tozalangan o'simlik yog'i – tonna	12915,6	15472,9	83,5
Xo'jalik sovuni – tonna	6118	5364	114,1
Paxta tolasi –tonna	49422	60175	82,1
Paxta chigiti-tonna	76264	92288	82,6
Paxta chigiti (lint)-tonna	4025	5267	76,4

**2018-yil yanvar-sentyabr oylarida shahar va tumanlar kesimida viloyat jami sanoat ishlab chiqarish hajmidagi ulushi (% da)**



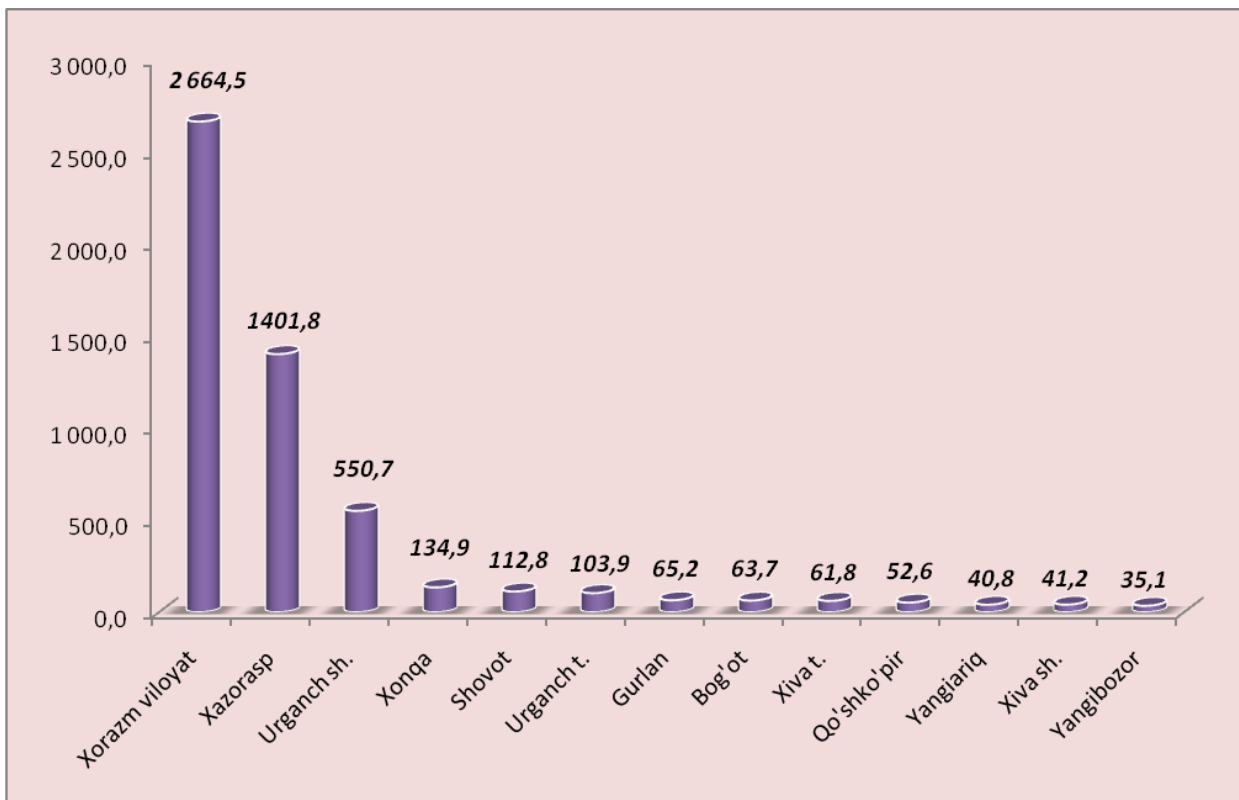
Sanoat mahsulotlari ishlab chiqarish hajmida ulushi yuqori bo'lgan Xazorasp tumani 43,0 foiz, Urganch shahri 24,6 foiz, Xonqa 6,3 foiz, Bog'ot 6,0 foiz, va Shovot tumani 4,7 foizni tashkil qiladi.

**2018-yil yanvar-sentyabr oylarida iqtisodiy faoliyat turlari bo'yicha sanoat mahsulotini ishlab chiqarish.**

Iqtisodiy faoliyat turlari	<i>mlrd.so'm</i>	<i>O'sish sur'ati, foiz hisobida</i>
<b>Iqtisodiy faoliyatning alohida turlari bo'yicha sanoat mahsulotlari ishlab chiqarish hajmi</b>	<b>3890,28</b>	<b>114,4</b>
<b>Tog'-kon sanoati va ochiq konlarni ishlash</b>	<b>0,02</b>	<b>101,3</b>
<i>ulardan:</i>		
Tog'-kon sanoatiga bog'liq boshqa faoliyat	0,02	101,3
<b>Qayta ishlash faoliyati</b>	<b>3731,35</b>	<b>116,1</b>
<i>undan:</i>		
Oziq-ovqat mahsulotlari ishlab chiqarish	710,96	100,3
Ichimliklar, tamaki mahsulotlari ishlab chiqarish	156,7	115,2
To'qimachilik mahsulotlari ishlab chiqarish	762,18	102,1
Kiyim ishlab chiqarish	49,76	183,3
Teri va unga tegishli mahsulotlar ishlab chiqarish	5,57	102,9

<b>Iqtisodiy faoliyat turlari</b>	<i>mlrd.so'm</i>	<i>O'sish sur'ati, foiz hisobida</i>
Yog'och va po'kak buyumlar, pohl va to'qish uchun materilallari, ishlab chiqarish	3,28	106,8
Qog'oz va qog'oz mahsulotlarini ishlab chiqarish	11,24	105,9
Yozilgan materiallarni nashr qilish va aks ettirish	0,56	108,4
Neftni qayta ishlash mahsulotlari ishlab chiqarish	0,03	110,1
Kimyo mahsulotlari ishlab chiqarish	7,67	108,0
Asosiy farmasevtika	5,56	108,3
Rezina va plastmassa buyumlar ishlab chiqarish	17,88	109,0
Boshqa nometall mineral mahsulotlar ishlab chiqarish	126,21	104,9
Metallurgiya sanoati	11,24	109,5
Mashina va uskunalardan tashqari tayyor buyumlar ishlab chiqarish	101,37	135,4
Kompyuter va elektron optikali mahsulotlar ishlab chiqarish	0,01	109,9
Elektr uskunalari ishlab chiqarish	16,5	108,4
Boshqa toifalarga kiritilmagan mashina va uskunalari ishlab chiqarish	107,39	110,1
Avtotransport vositalari, treylerlar va yarim pritseplar ishlab chiqarish	1519,43	137,9
Mebel ishlab chiqarish	15,82	105,1
Boshqa tayyor buyumlar ishlab chiqarish	90,09	89,3
Mashina va uskunalarini ta'mirlash va o'rnatish hamda tayyor metall buyumlar ishlab chiqarish	11,92	91,8
<b>Elektr, gaz, bug' bilan ta'minlash va havoni konditsiyalash</b>	129,25	76,6
<b>Suv bilan ta'minlash, kanalizatsiya tizimi, chiqindilarni yig'ish va utilizatsiya qilish</b>	29,66	139,6
<b>Iste'mol tovarlarini ishlab chiqarish</b>	<b>2664,5</b>	<b>122,3</b>
<i>shu jumladan:</i>		
oziq-ovqat tovarlari	676,2	105,1
nooziq-ovqat tovarlari	1963,3	129,9

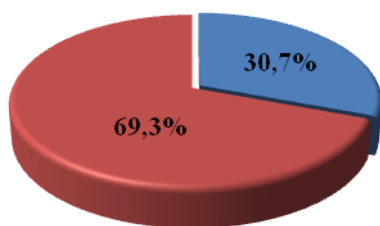
**2018-yil yanvar-sentyabr oylarida iste'mol tovarlari ishlab chiqarish.  
(mlrd. so'm)**



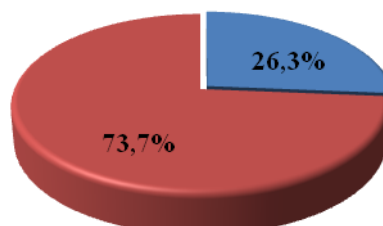
Viloyatda 2664,5 mlrd. so'mlik xalq iste'mol tovarlari ishlab chiqarilib, 2017-yilning yanvar-sentyabr oylariga nisbatan 122,3 foizni tashkil etdi.

**Iste'mol tovarlari ishlab chiqarish tarkibi  
(jami iste'mol tovarlari ishlab chiqarish hajmiga nisbatan foizda)**

**2017 yil yanvar-sentyabr**



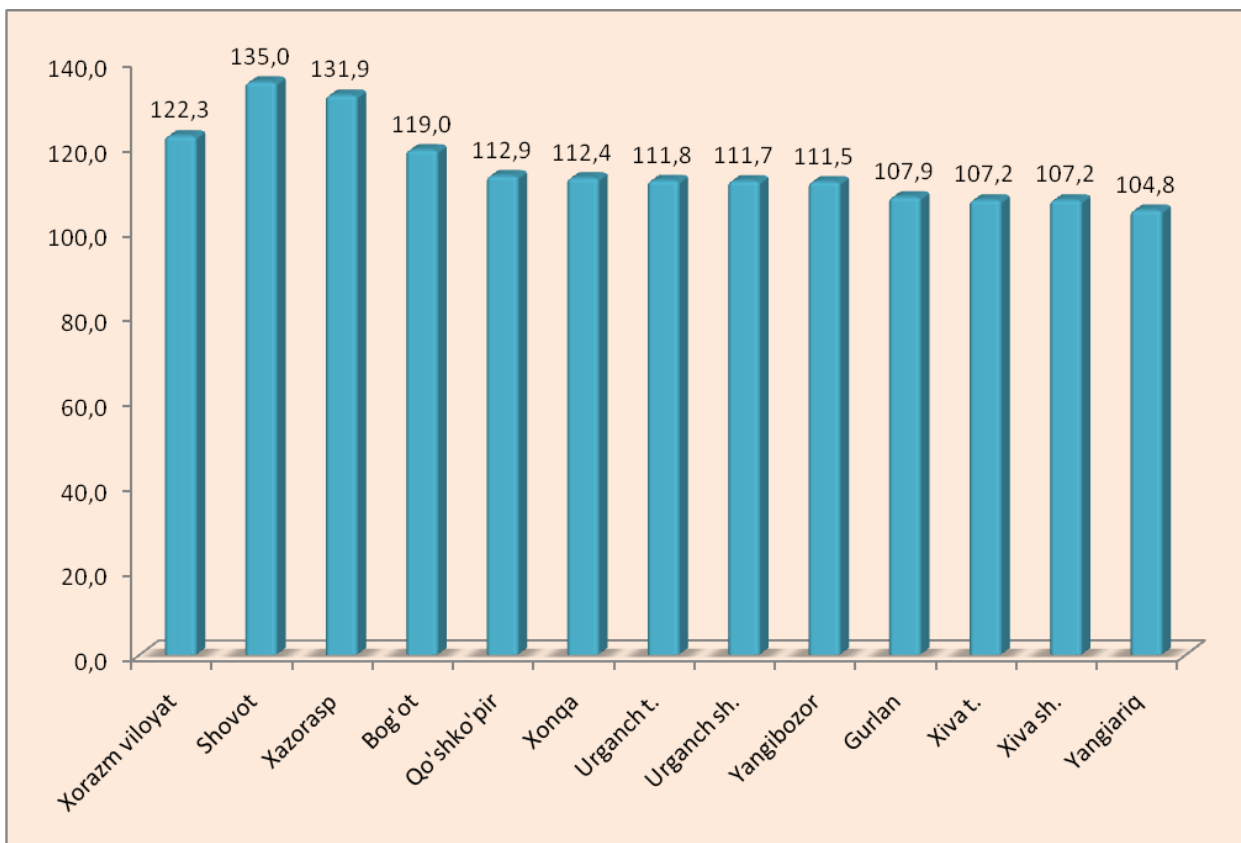
**2018 yil yanvar-sentyabr**



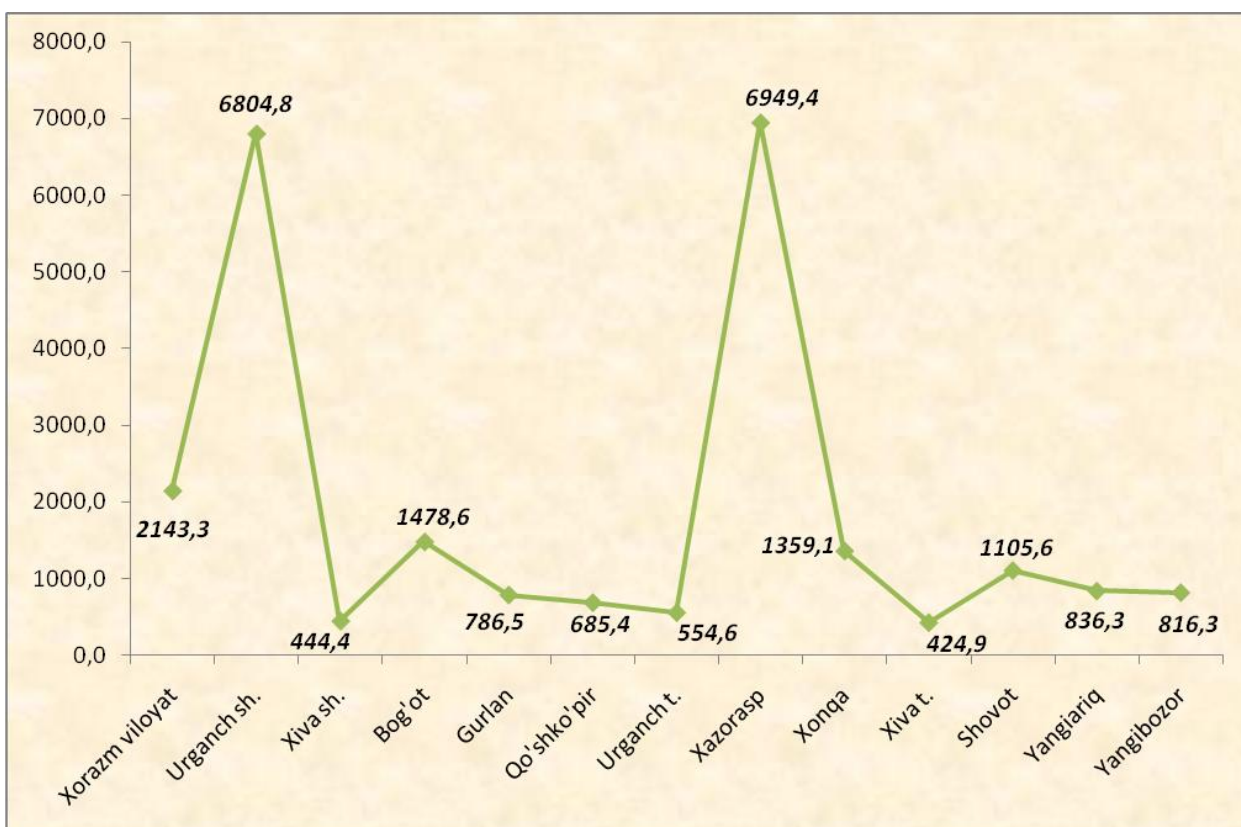
- Nooziq-ovqat mahsulotlari
- Oziq-ovqat mahsulotlari

Shahar va tumanlarda 676,2 mlrd.so'mlik oziq-ovqat mahsulotlari, 1963,3 mlrd.so'mlik nooziq-ovqat mollari (2017-yilning yanvar-sentyabr oylariga nisbatan mos ravishdda o'sish sur'ati 105,1 foiz va 129,9 foiz) ishlab chiqarildi.

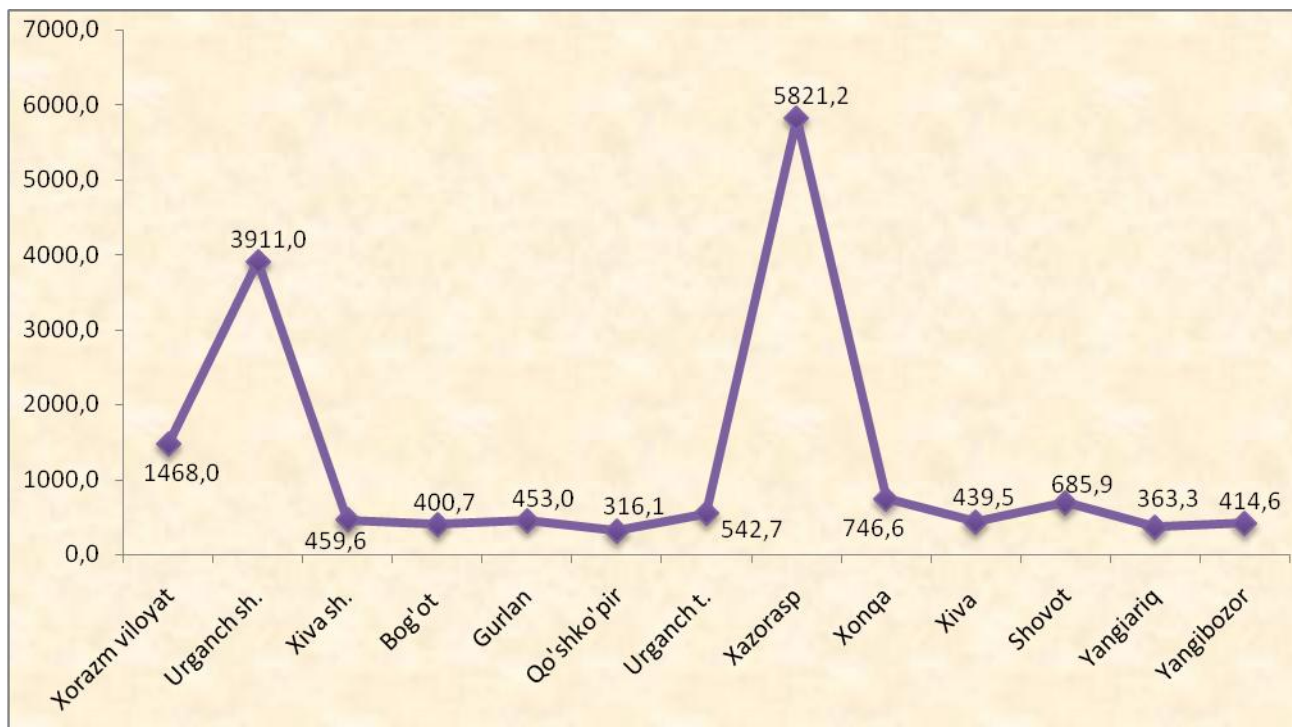
**2018-yil yanvar-sentyabr oylarida iste'mol tovarlari ishlab chiqarish.  
(foizda)**



**2018-yil yanvar-sentyabr oylarida shahar va tumanlar kesimida aholi jon boshiga sanoat mahsulotlari ishlab chiqarish hajmi. (ming so'mda)**



**2018-yil yanvar-sentyabr oylarida shahar va tumanlar kesimida aholi jon boshiga iste'mol tovarlari ishlab chiqarish hajmi. (ming so'mda)**



**Xorazm viloyati statistika boshqarmasi**  
**“Sanoat statistikasi” bo’limi**  
**Nashr uchun ma’sul: K.Kuryazov**  
**Aloqa telefoni (0362) 224-64-99**